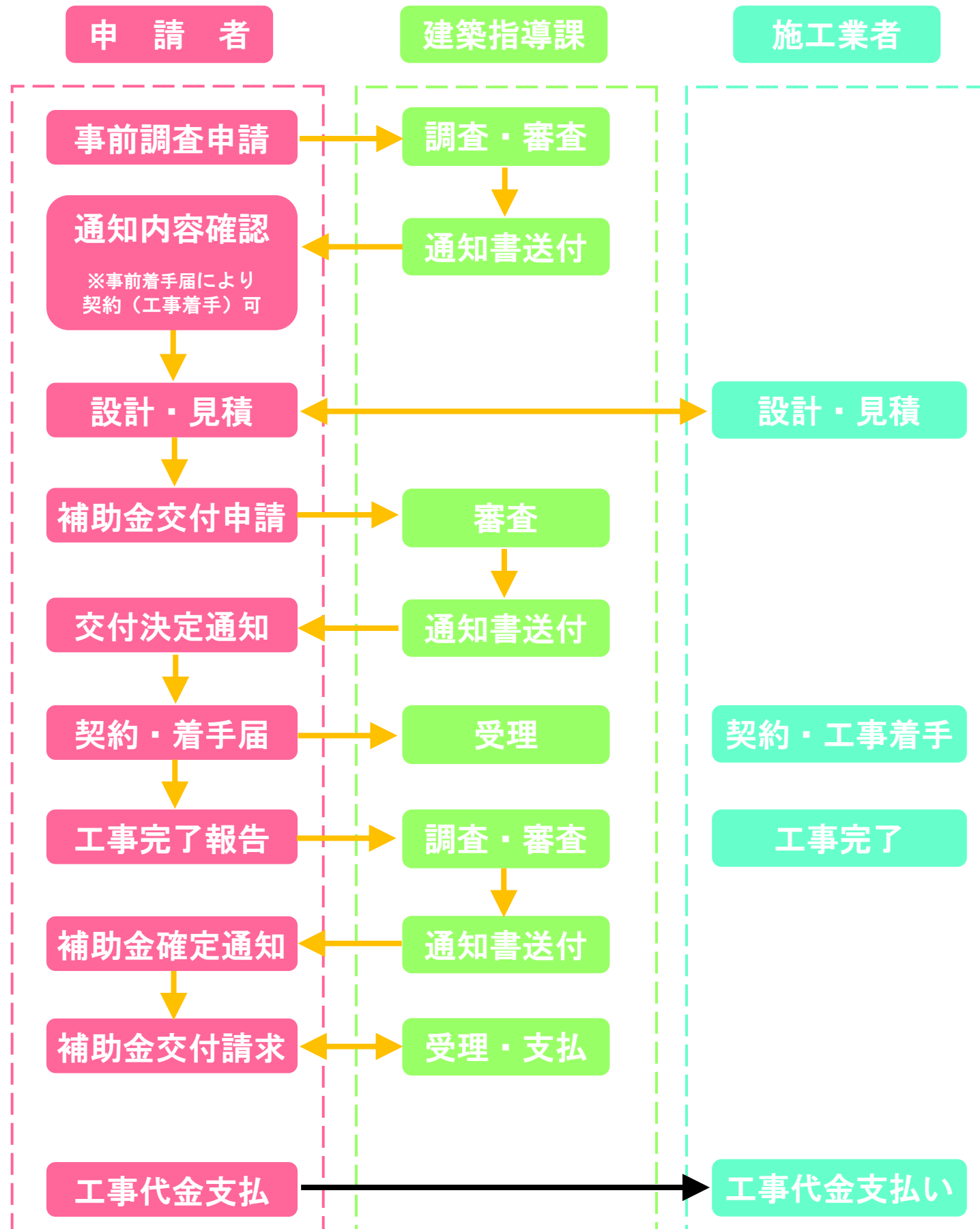


補助金交付申請の流れ



長崎市 宅地のがけ災害対策費補助金制度のご案内

がけ災害対策費補助金とは？

がけの維持管理は、所有者の責任で行うことが原則ですが、市民の安全・安心な生活環境を確保するため、個人が所有する宅地等において、崩壊したがけの早期復旧又は崩壊を未然に防ぐ工事を行う際に費用の一部を助成しています。

詳しくは、長崎市ホームページをご覧ください。下記までお問い合わせください。
 ※補助金(予算)には限りがありますので、無くなり次第終了いたします。



お問い合わせ・申請先

長崎市 建築部 建築指導課 開発指導係

〒850-8685 長崎市魚の町4番1号 18階

電話(代表) 095-822-8888 内線5411~5413

補助の対象となるがけ

次のいずれにも該当するものが対象となります。

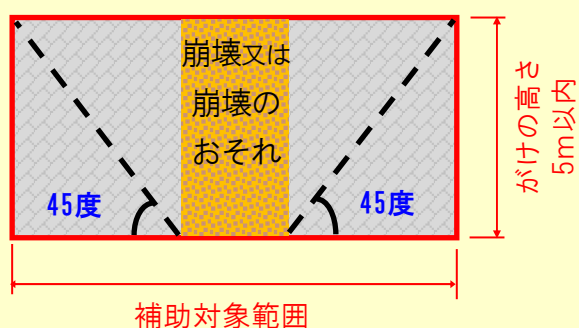
- 崩壊又は崩壊のおそれがあるがけ（※1）の部分及びその両側の一定の範囲（※2）
- がけの角度が30度を超え、垂直高さ（がけの高さ）が2mを超えるもの
- がけの根元から、がけの高さの2倍の範囲内に、がけの所有者の同一生計者以外の方が所有かつ居住などしている建築物、道路又は公園があるもの（全ての建築物、道路又は公園が対象となるわけではありません。詳しくは、お問い合わせください。）
- ほかに要件があり、契約（工事着手）する前に手続きが必要です。

※1 崩壊のおそれがあるがけとは、宅地造成等規制法に基づく勧告等を受けているものが対象

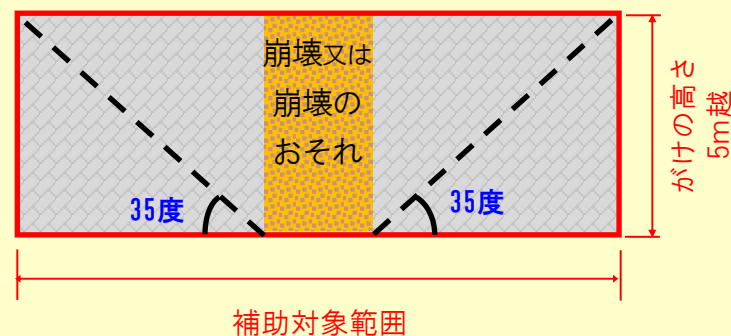
※2 その両側の一定の範囲とは、崩壊又は崩壊のおそれがあるがけの両側下端から、がけの高さに応じた角度（がけの高さが5m以内は45度、5mを超える場合は35度）で伸ばし、土地の上端に達した位置から直下までの範囲

【補助の対象範囲を正面から見たときのイメージ図】

がけの高さが5m以内の場合



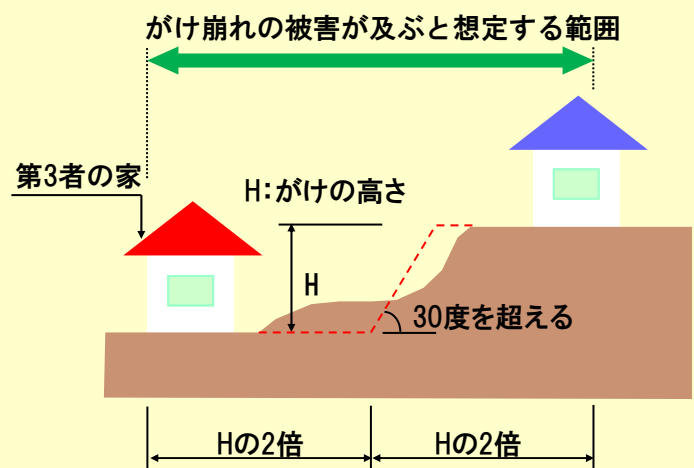
がけの高さが5mを超えている場合



【事例紹介】

事例 1

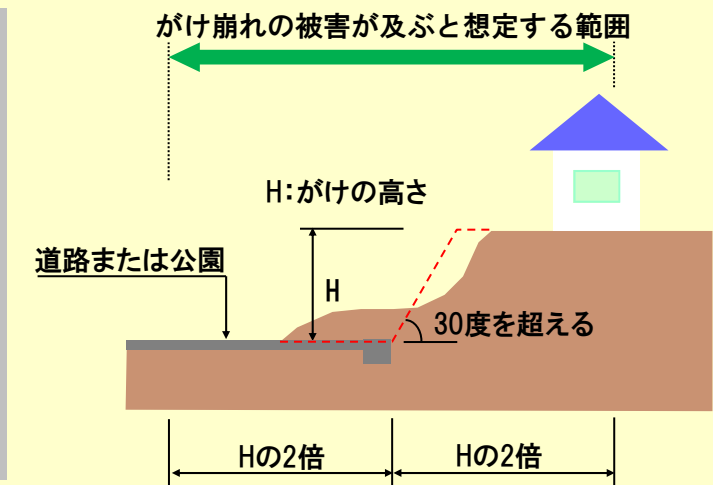
がけ下に第3者の家がある場合



※例として、がけの高さ（H）が3mだった場合、がけ崩れの被害が及ぶと想定する範囲は、がけの前面が6m、がけの背面が6mの合計12mとなります。

事例 2

がけ下に道路や公園がある場合



補助を受けられる方

- 補助の対象となるがけの所有者（個人または地縁団体に限ります）
※所有が共有の場合は、全員をまとめて1つの所有者と見なします。
- がけの所有者から委任を受けた方

補助の対象工事

がけの災害対策工事（フェンス・ブロックは含みますが、張り出しスラブは対象となりません。）が対象となります。なお、次に該当する場合は対象となりません。

- 応急処置のみを行う場合
- 事前審査で市が認めた範囲を超えた箇所
- 過去に補助を受けて工事を行った箇所
- 長崎市外業者または請負金額が500万円以上の工事で建設業法の許可を受けていない業者が施工を行う場合

補助金額

工事費の $\frac{1}{3}$ かつ上限200万円（千円未満切り捨て）

- 工事費は材料費、労務費および機械経費を合計した直接工事費と、写真撮影などの現場管理に係る諸経費（直接工事費の3割以内）を合計した額となります。
- 工事費は、安全が確保できる最も経済的な方法を限度とします。