

長崎市まち・ひと・しごと創生総合戦略 目標評価シート

基本目標3 「まちの形」と「まちを支えるしくみ」をつくる

部会長	都市経営室長
施策主管課	地域コミュニティ推進室、都市計画課、公共交通対策室

施策体系及び主管課 ※基本目標—具体的施策

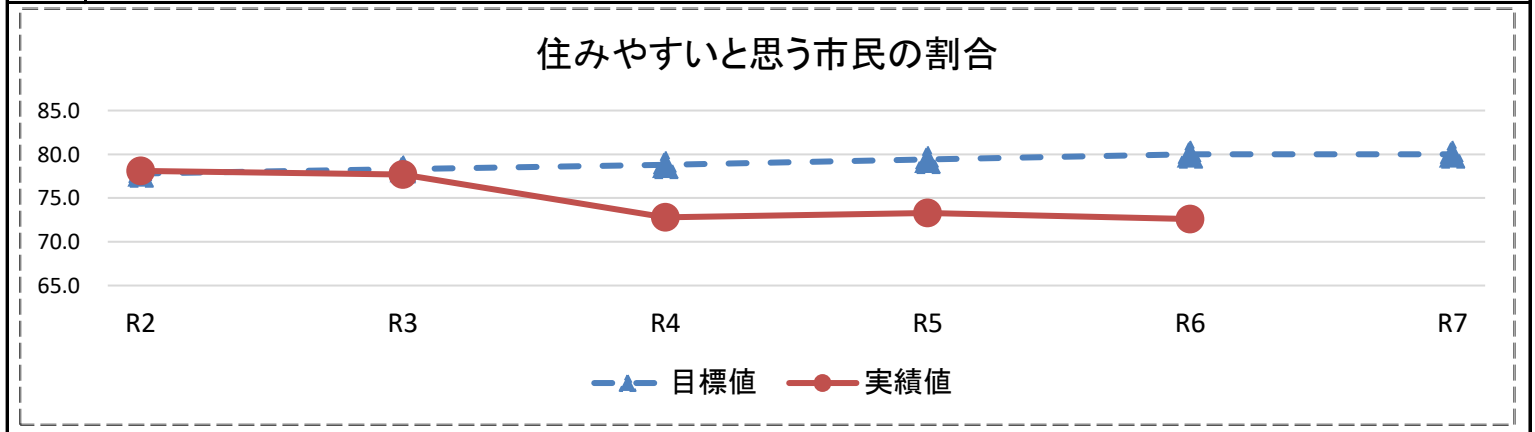
基本目標3 「まちの形」と「まちを支えるしくみ」をつくる

具体的施策	施策主管課
(1) 地域の力でまちづくりを進める	地域コミュニティ推進室
(2) コンパクトで暮らしやすいまちをつくる	都市計画課
(3) 地域をネットワークでつなぐ	公共交通対策室

数値目標の進捗状況

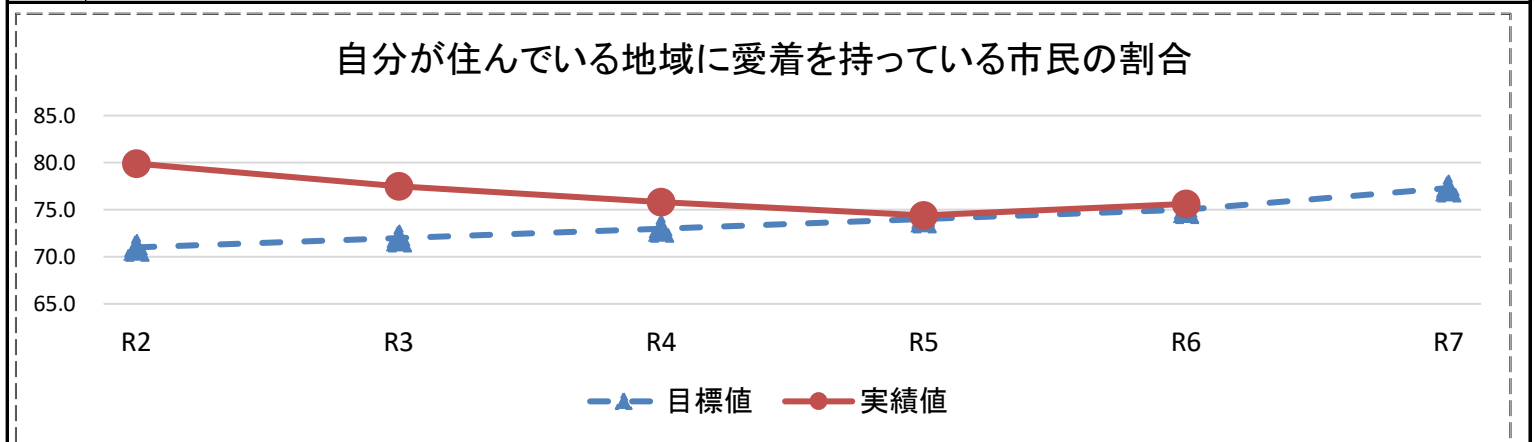
指標名	基準値 (時期)	最終 目標値	区分	R2	R3	R4	R5	R6	R7
住みやすいと思う市民の割合	76.8% (30年度)	80.0% (7年度)	目標値	77.8	78.3	78.8	79.4	80.0	80.0
			実績値	78.1	77.7	72.8	73.3	72.6	

備考



指標名	基準値 (時期)	最終 目標値	区分	R2	R3	R4	R5	R6	R7
自分が住んでいる地域に愛着を持っている市民の割合	70.5% (元年度)	77.3% (7年度)	目標値	71.0	72.0	73.0	74.0	75.0	77.3
			実績値	79.9	77.5	75.8	74.4	75.6	

備考



長崎市まち・ひと・しごと創生総合戦略 施策評価シート

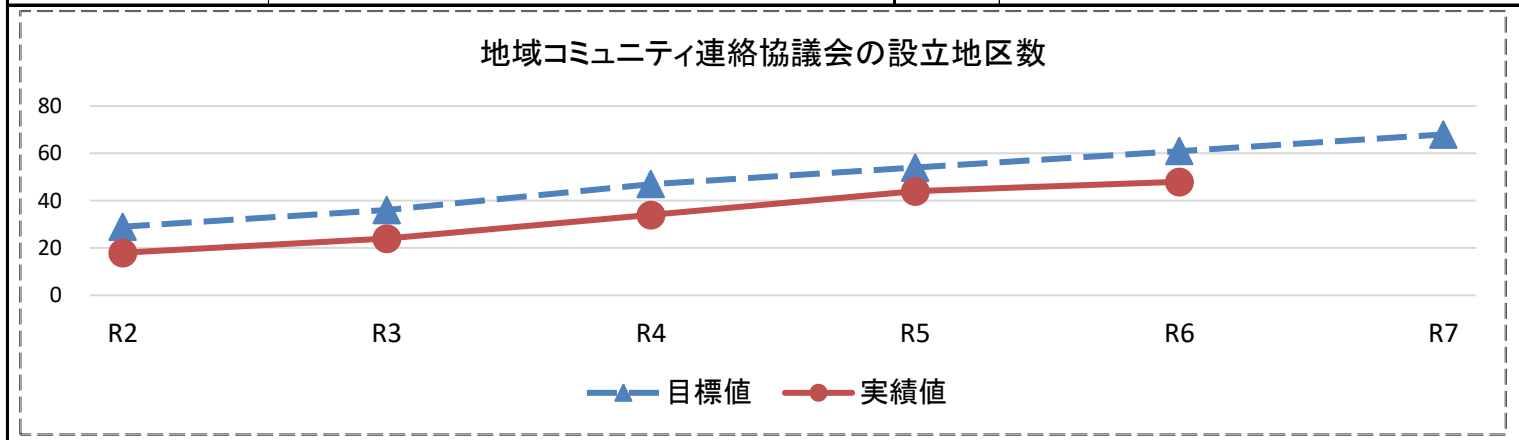
基本目標3 「まちの形」と「まちを支えるしくみ」をつくる

具体的施策 (1) 地域の力でまちづくりを進める

重要業績評価指標(KPI)の進捗状況

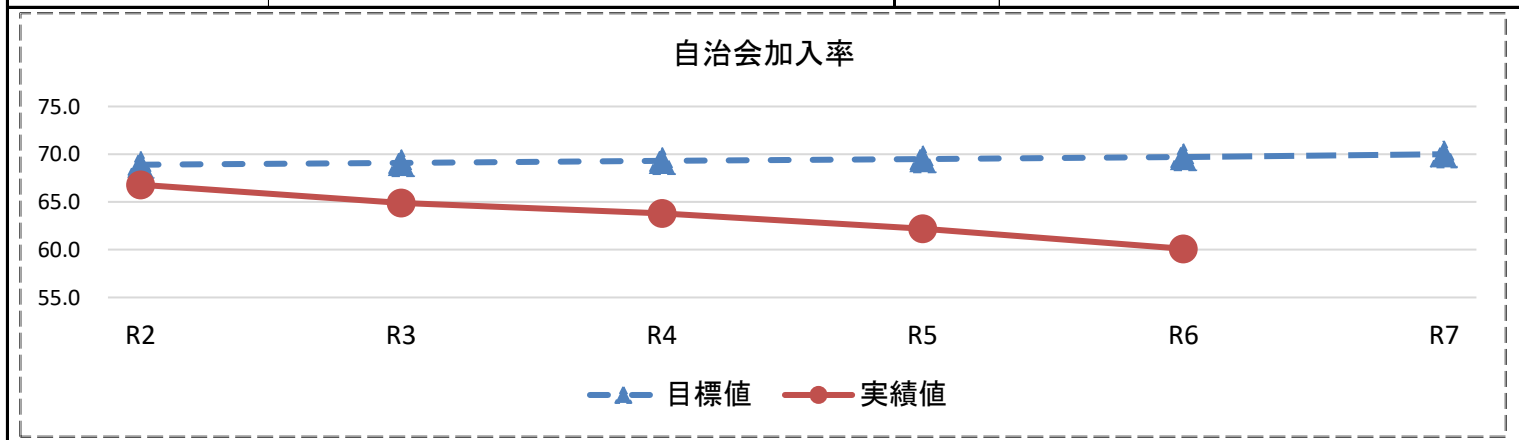
指標名	基準値 (時期)	最終 目標値	区分	R2	R3	R4	R5	R6	R7
地域コミュニティ連絡協議会の設立地区数	8地区 (30年度)	68地区 (7年度)	目標値	29	36	47	54	61	68
			実績値	18	24	34	44	48	

関連する具体的取組み ①地域コミュニティの活性化 備考

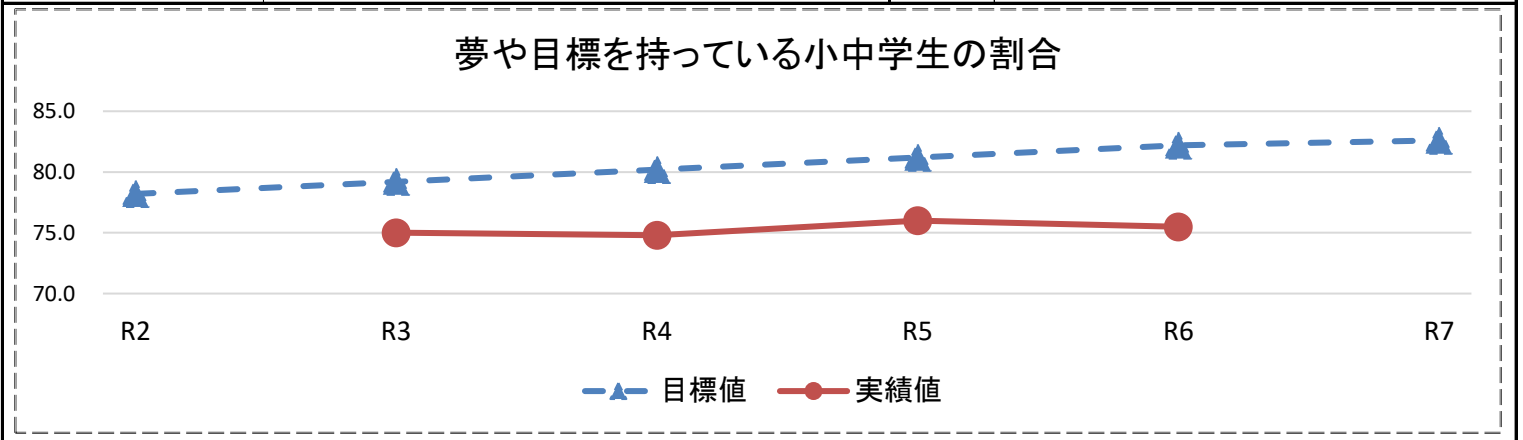


指標名	基準値 (時期)	最終 目標値	区分	R2	R3	R4	R5	R6	R7
自治会加入率	66.8% (2年度)	70.0% (7年度)	目標値	68.9	69.1	69.3	69.5	69.7	70.0
			実績値	66.8	64.9	63.8	62.2	60.1	

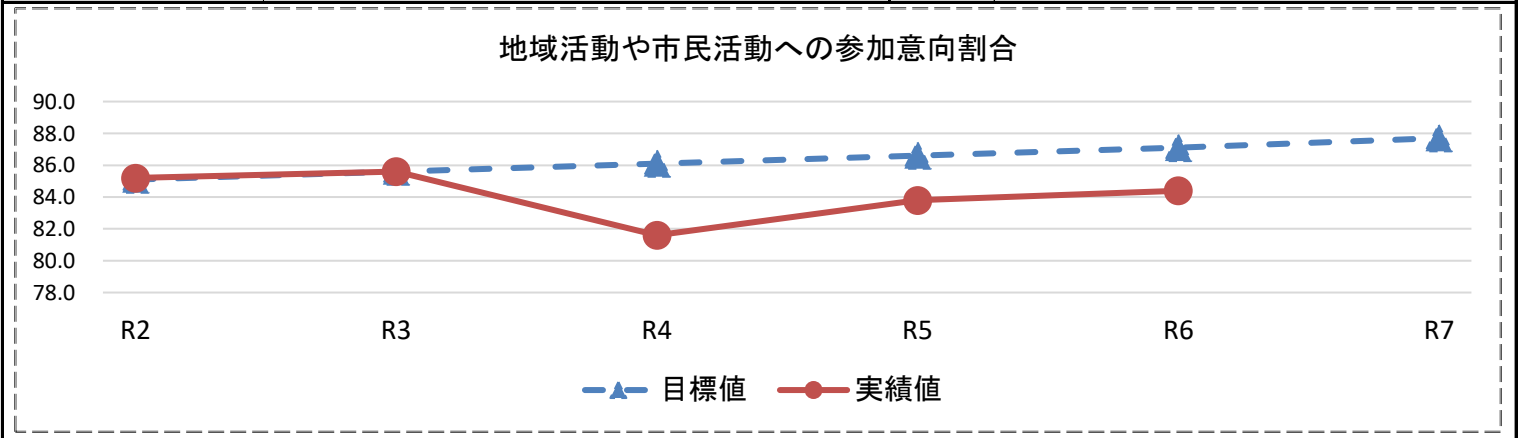
関連する具体的取組み ①地域コミュニティの活性化 備考



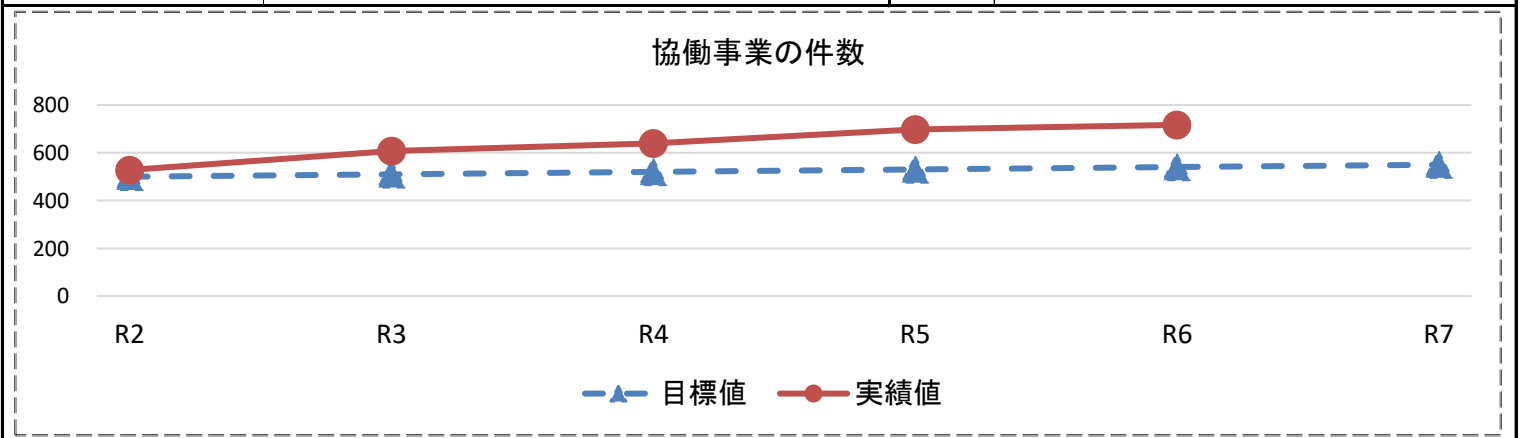
指標名	基準値 (時期)	最終 目標値	区分	R2	R3	R4	R5	R6	R7
夢や目標を持っている小中学生の割合	77.2% (30年度)	82.6% (7年度)	目標値	78.2	79.2	80.2	81.2	82.2	82.6
			実績値		75.0	74.8	76.0	75.5	
関連する具体的取組み	②まちづくりの人材育成及び協働の推進			備考	令和2年度は「全国学力・学習状況調査」が未実施のため実績値なし。				



指標名	基準値 (時期)	最終 目標値	区分	R2	R3	R4	R5	R6	R7
地域活動や市民活動への参加意向割合	84.6% (30年度)	87.7% (7年度)	目標値	85.1	85.6	86.1	86.6	87.1	87.7
			実績値	85.2	85.6	81.6	83.8	84.4	
関連する具体的取組み	②まちづくりの人材育成及び協働の推進			備考					

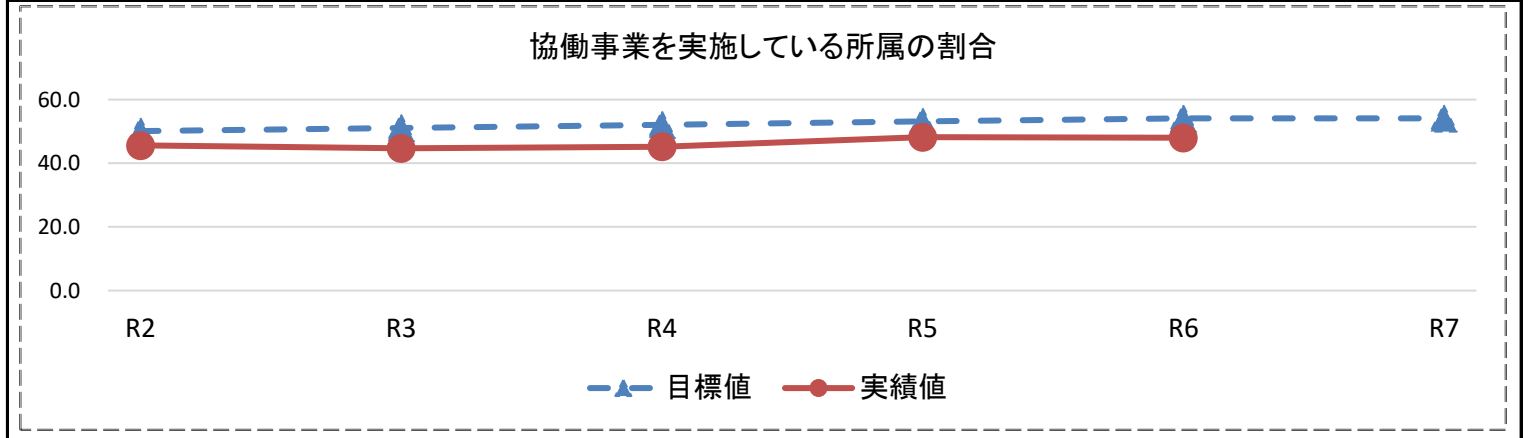


指標名	基準値 (時期)	最終 目標値	区分	R2	R3	R4	R5	R6	R7
協働事業の件数	487件 (30年度)	550件 (7年度)	目標値	500	510	520	530	540	550
			実績値	528	607	639	698	717	
関連する具体的取組み	②まちづくりの人材育成及び協働の推進			備考					



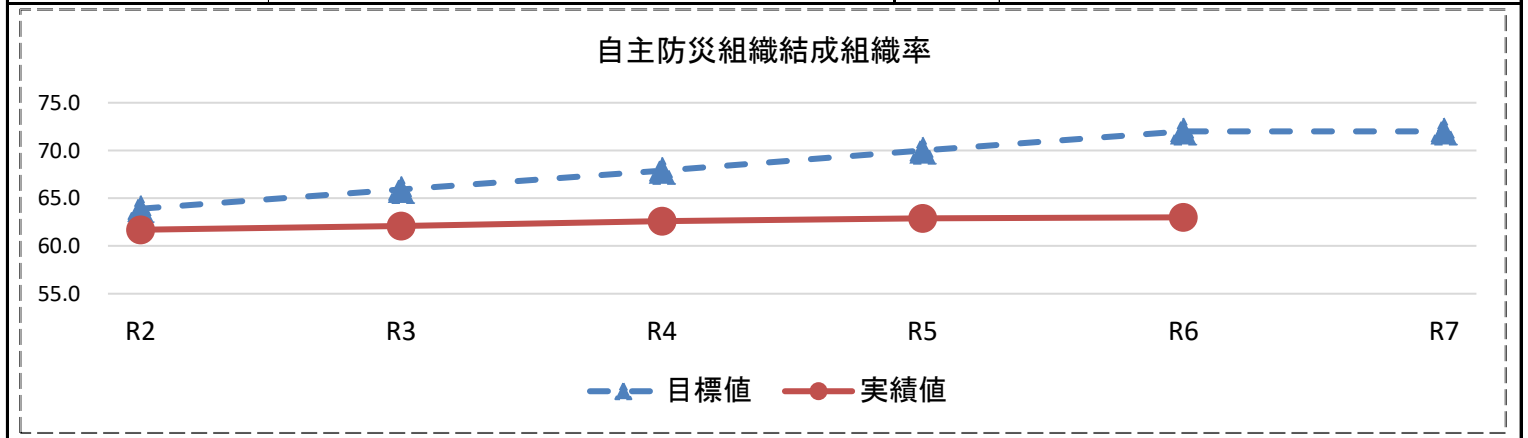
指標名	基準値 (時期)	最終 目標値	区分	R2	R3	R4	R5	R6	R7
協働事業を実施している所属の割合	49.1% (30年度)	54.1% (7年度)	目標値	50.1	51.1	52.1	53.1	54.1	54.1
			実績値	45.6	44.7	45.2	48.2	48.0	

関連する具体的取組み ②まちづくりの人材育成及び協働の推進 備考



指標名	基準値 (時期)	最終 目標値	区分	R2	R3	R4	R5	R6	R7
自主防災組織結成組織率	60.1% (30年度)	72.0% (7年度)	目標値	63.9	65.9	67.9	70.0	72.0	72.0
			実績値	61.7	62.1	62.6	62.9	63.0	

関連する具体的取組み ③地域防災力の向上 備考



長崎市まち・ひと・しごと創生総合戦略 施策評価シート

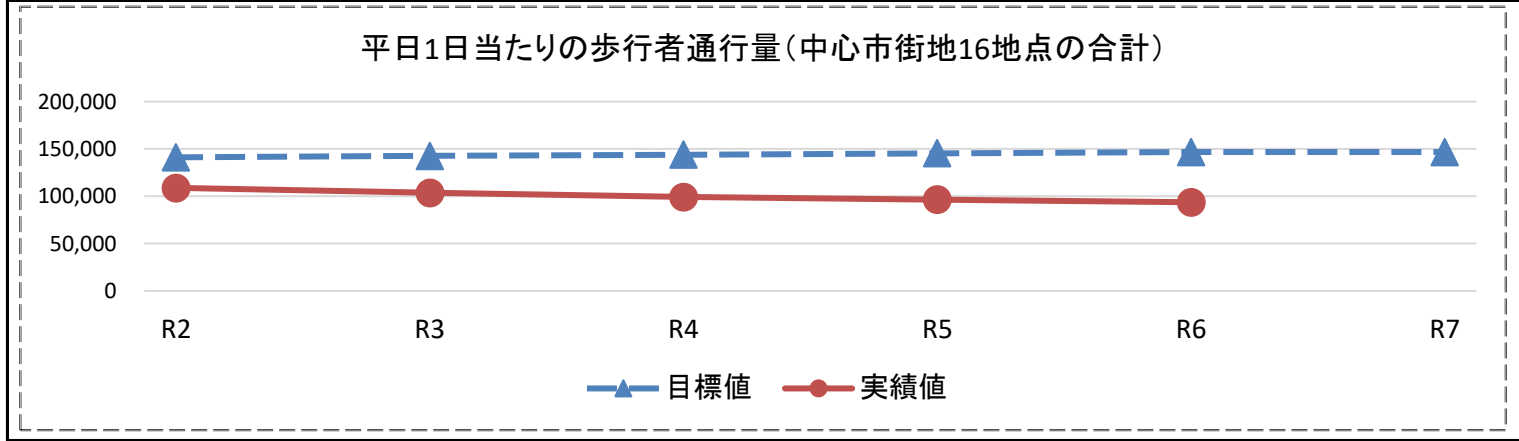
基本目標3 「まちの形」と「まちを支えるしくみ」をつくる

具体的施策 (2) コンパクトで暮らしやすいまちをつくる

重要業績評価指標(KPI)の進捗状況

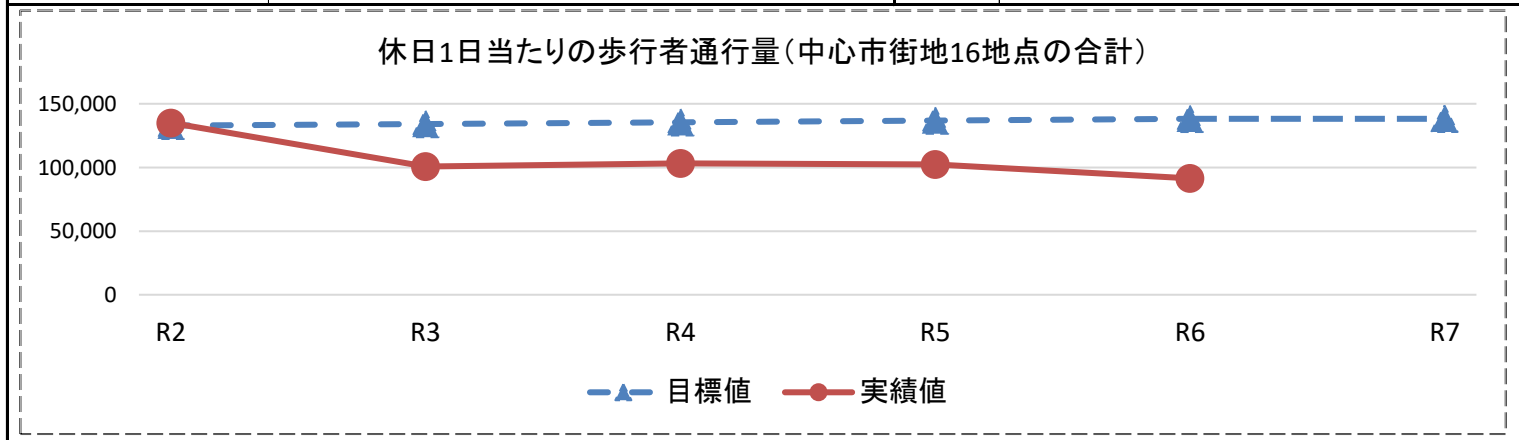
指標名	基準値 (時期)	最終 目標値	区分	R2	R3	R4	R5	R6	R7
平日1日当たりの歩行者通行量(中心市街地16地点の合計) 【特定目標(1)-③、特定目標(3)-③へ再掲】	141,200人 (2年度)	146,800人 (7年度)	目標値	141,200	142,600	144,000	145,400	146,800	146,800
			実績値	108,928	103,690	99,238	96,510	93,723	

関連する具体的取組み ①高次な都市機能を維持・集積 備考

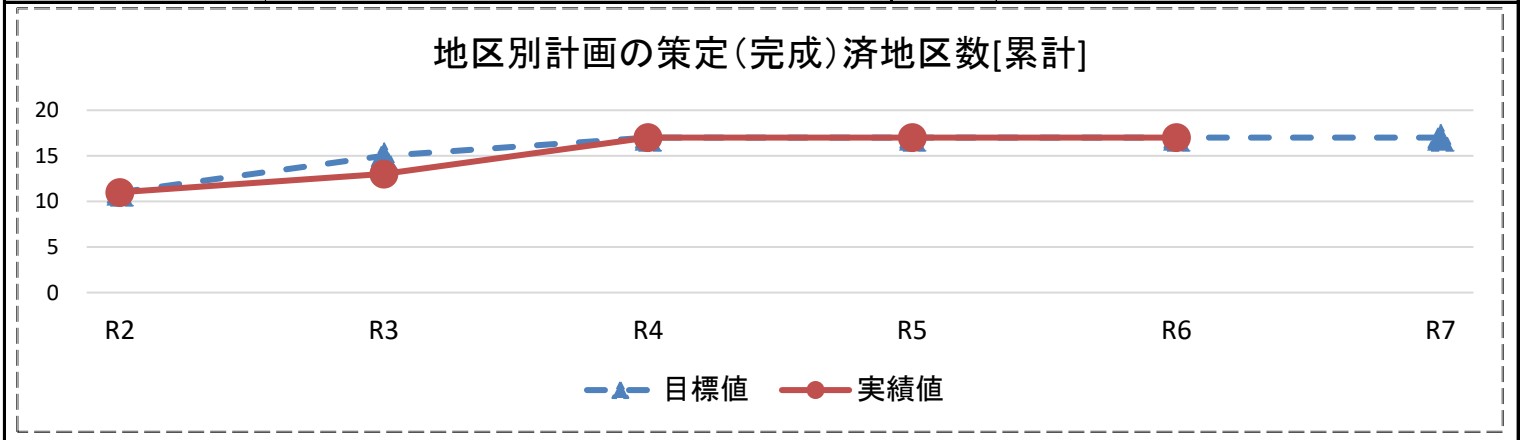


指標名	基準値 (時期)	最終 目標値	区分	R2	R3	R4	R5	R6	R7
休日1日当たりの歩行者通行量(中心市街地16地点の合計) 【特定目標(1)-③、特定目標(3)-③へ再掲】	132,900人 (2年度)	138,200人 (7年度)	目標値	132,900	134,200	135,500	136,900	138,200	138,200
			実績値	135,033	100,838	103,317	102,442	91,440	

関連する具体的取組み ①高次な都市機能を維持・集積 備考



指標名	基準値 (時期)	最終 目標値	区分	R2	R3	R4	R5	R6	R7
地区別計画の策定(完成)済地区数[累計]	1地区 (元年度)	17地区 (7年度)	目標値	11	15	17	17	17	17
			実績値	11	13	17	17	17	
関連する具体的取組み	②将来に向けた公共施設等の見直し			備考					



長崎市まち・ひと・しごと創生総合戦略 施策評価シート

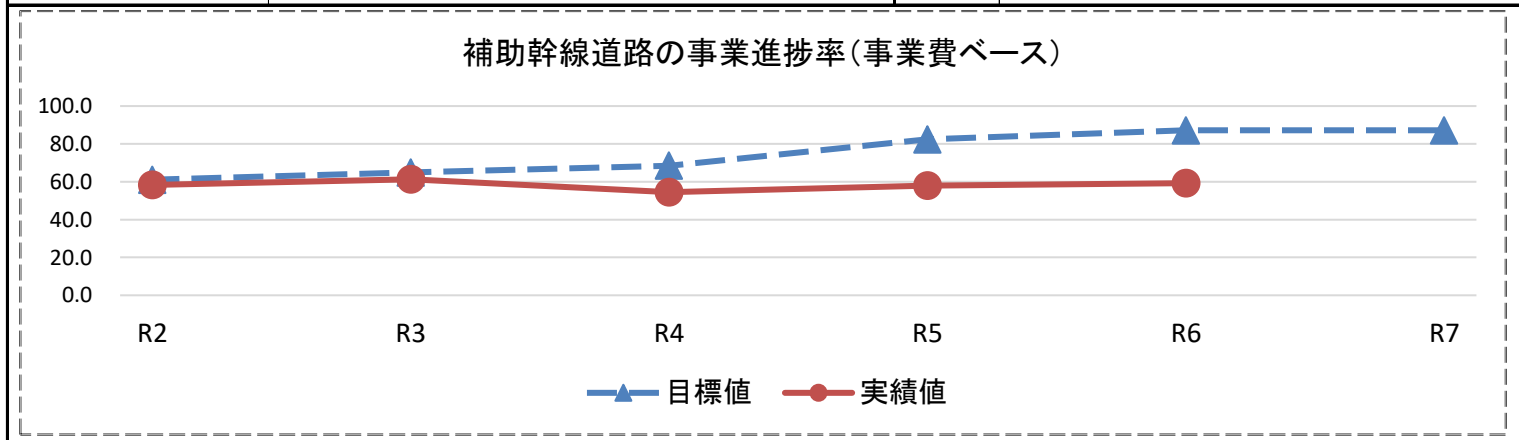
基本目標3 「まちの形」と「まちを支えるしくみ」をつくる

具体的施策 (3) 地域をネットワークでつなぐ

重要業績評価指標(KPI)の進捗状況

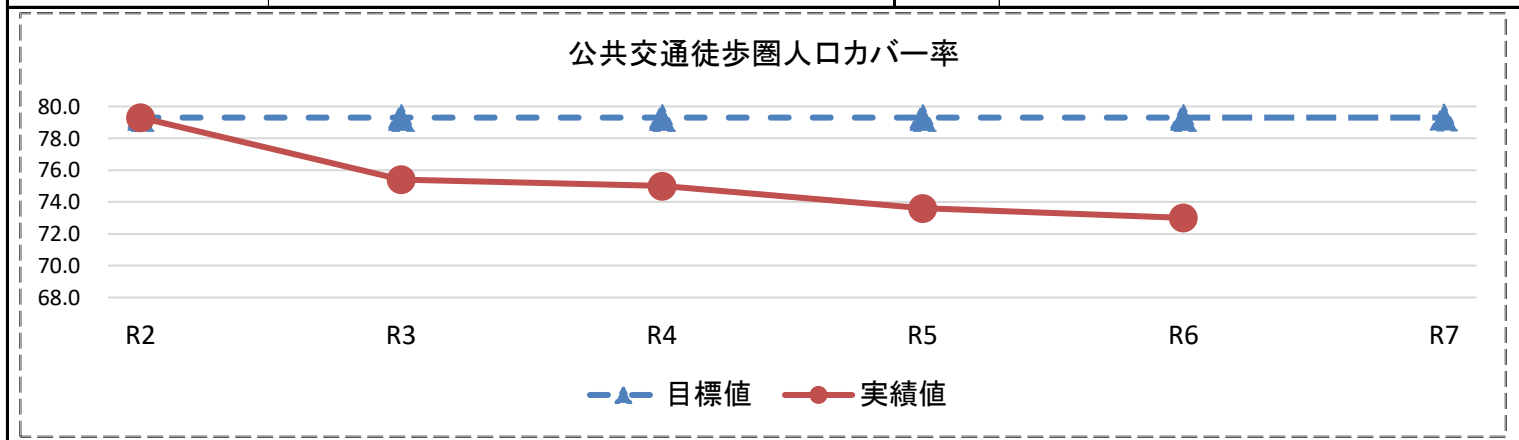
指標名	基準値 (時期)	最終 目標値	区分	R2	R3	R4	R5	R6	R7
補助幹線道路の事業進捗率(事業費ベース)	56.0% (元年度)	87.2% (7年度)	目標値	61.1	64.9	68.5	82.4	87.2	87.2
			実績値	58.4	61.3	54.5	58.0	59.3	

関連する具体的取組み ①道路ネットワークの充実 備考



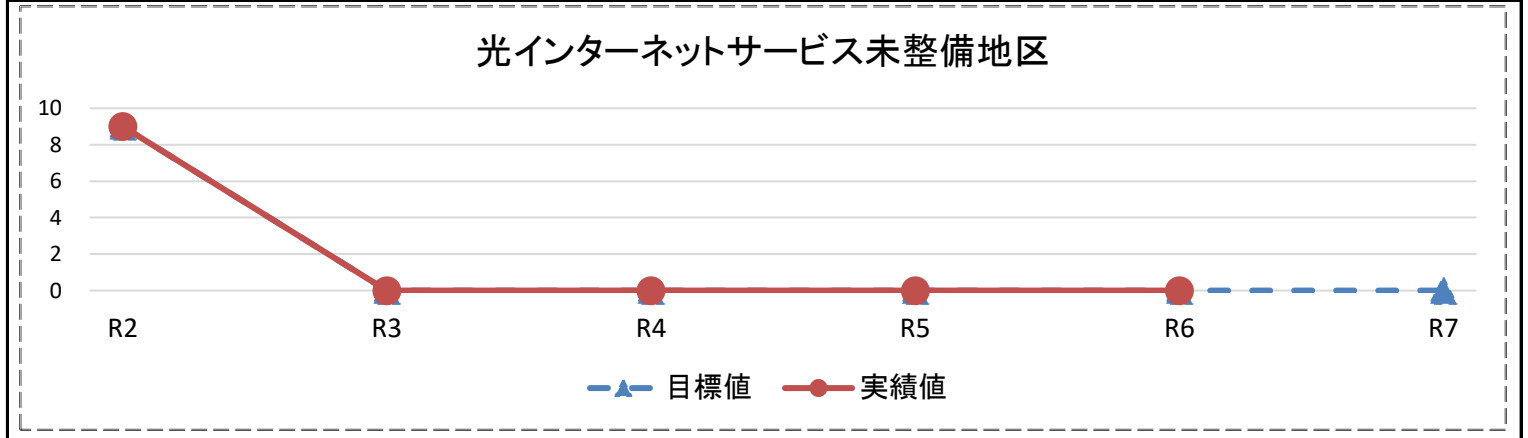
指標名	基準値 (時期)	最終 目標値	区分	R2	R3	R4	R5	R6	R7
公共交通徒歩圏人口カバー率	79.3% (元年度)	79.3% (7年度)	目標値	79.3	79.3	79.3	79.3	79.3	79.3
			実績値	79.3	75.4	75.0	73.6	73.0	

関連する具体的取組み ②公共交通網の仕組みづくりと維持 備考



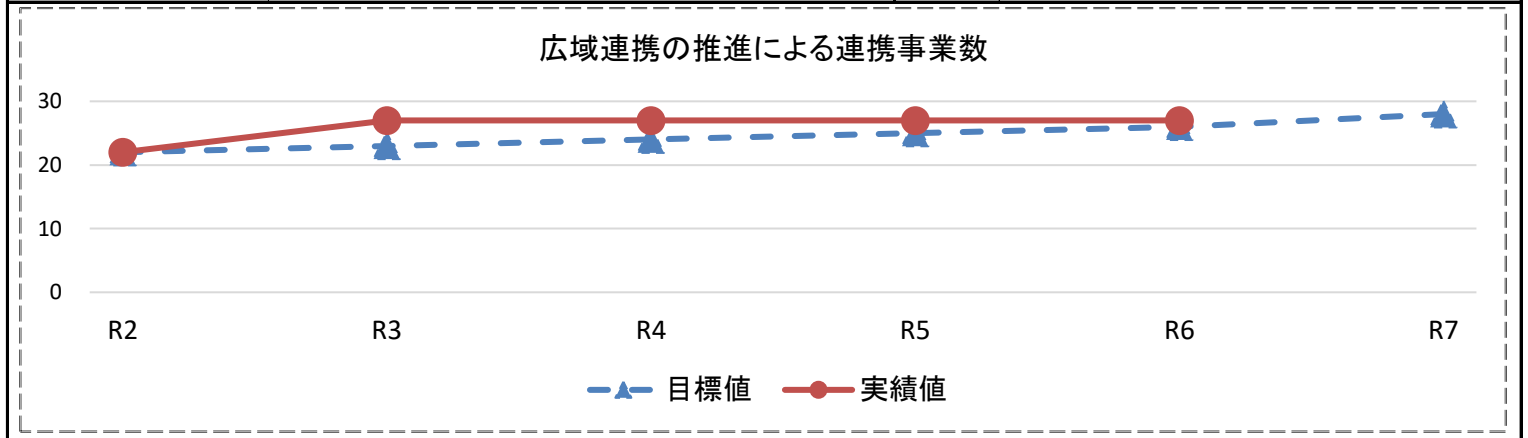
指標名	基準値 (時期)	最終 目標値	区分	R2	R3	R4	R5	R6	R7
光インターネットサービス未整備地区	9地区 (元年度)	0地区 (3年度)	目標値	9	0	0	0	0	0
			実績値	9	0	0	0	0	0

関連する具体的取組み ③情報ネットワークの整備促進 備考



指標名	基準値 (時期)	最終 目標値	区分	R2	R3	R4	R5	R6	R7
広域連携の推進による連携事業数	21件 (元年度)	28件 (7年度)	目標値	22	23	24	25	26	28
			実績値	22	27	27	27	27	27

関連する具体的取組み ④広域連携の推進 備考



指標名	基準値 (時期)	最終 目標値	区分	R2	R3	R4	R5	R6	R7
地域課題の解決や地域経済の活性化につながる先進的技術や官民データの活用を促進する取組み数	1件 (元年度)	7件 (7年度)	目標値	2	3	4	5	6	7
			実績値	2	4	5	5	6	6

関連する具体的取組み ⑤Society5.0の実現に向けた技術活用の促進 備考

