

# 長崎市まち・ひと・しごと創生総合戦略 目標評価シート

## 基本目標2 子どもをみんなで育てる 子育てしやすいまちをつくる

部会長	こども政策課長
施策主管課	長崎創生推進室、こども政策課、学校教育課

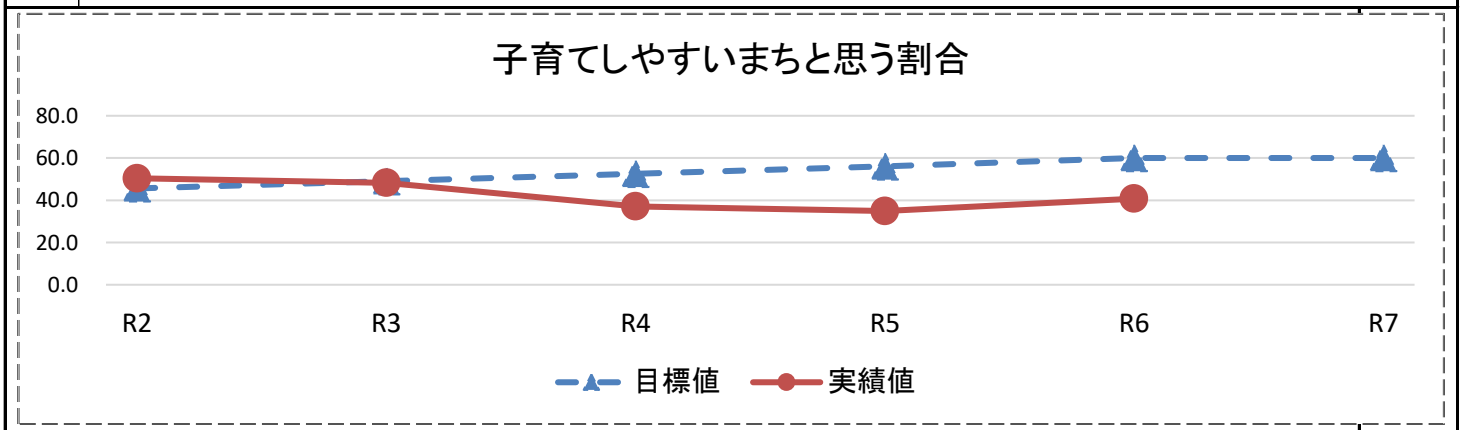
### 施策体系及び主管課 ※基本目標—具体的施策

基本目標2 子どもをみんなで育てる 子育てしやすいまちをつくる	
具体的施策	施策主管課
(1) 結婚・妊娠・出産の希望をかなえる	長崎創生推進室
(2) 子育ての環境を充実する	こども政策課
(3) 学校における教育環境を充実する	学校教育課

### 数値目標の進捗状況

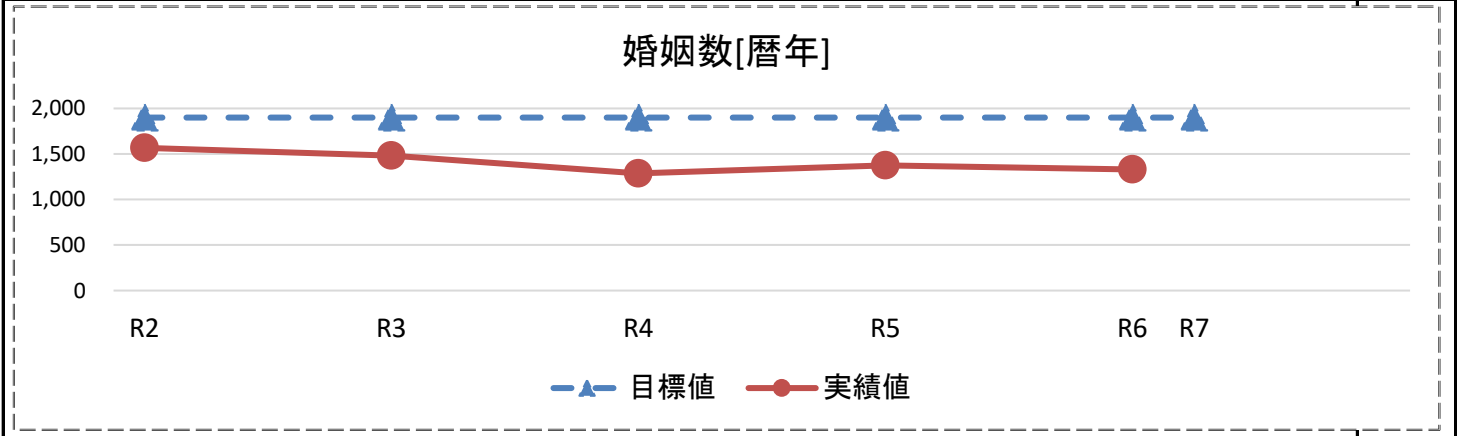
指標名	基準値 (時期)	最終 目標値	区分	R2	R3	R4	R5	R6	R7
子育てしやすいまちと思う割合	42.1% (元年度)	60.0% (7年度)	目標値	45.6	49.0	52.5	56.0	60.0	60.0
			実績値	50.4	48.3	37.1	34.9	40.8	

備考



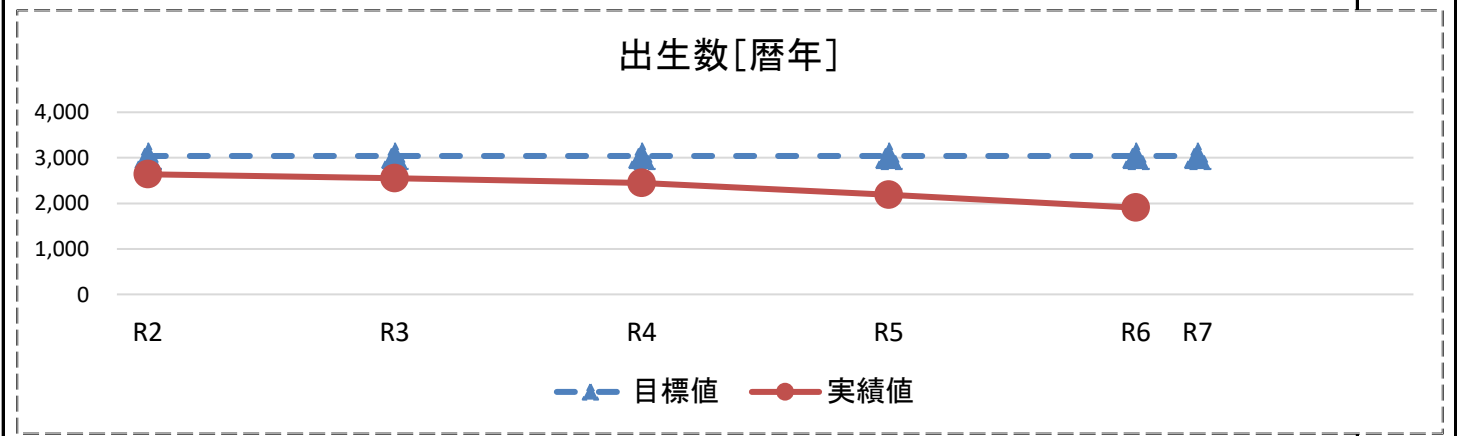
指標名	基準値 (時期)	最終 目標値	区分	R2	R3	R4	R5	R6	R7
婚姻数[暦年]	1,872件 (29年)	1,900件 (7年)	目標値	1,900	1,900	1,900	1,900	1,900	1,900
			実績値	1,567	1,481	1,287	1,374	1,330	

備考 実績値は、厚生労働省「人口動態調査(住所地集計)」によるものとしているが、前々年の数が10月頃確定予定であるため、令和5年及び令和6年の数値は暫定的に市の独自集計(届出地集計)による数としている。



指標名	基準値 (時期)	最終 目標値	区分	R2	R3	R4	R5	R6	R7
出生数[暦年]	2,999人 (30年)	3,040人 (7年)	目標値	3,040	3,040	3,040	3,040	3,040	3,040
			実績値	2,638	2,550	2,449	2,186	1,904	

備考



長崎市まち・ひと・しごと創生総合戦略 施策評価シート

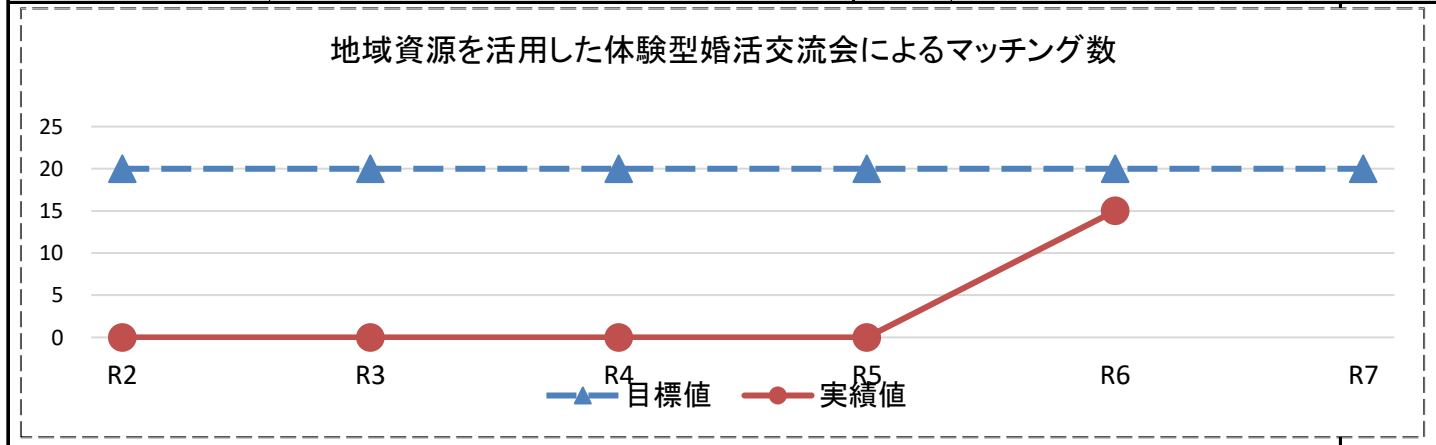
**基本目標2** 子どもをみんなで育てる 子育てしやすいまちをつくる

**具体的施策** (1) 結婚・妊娠・出産の希望をかなえる

重要業績評価指標(KPI)の進捗状況

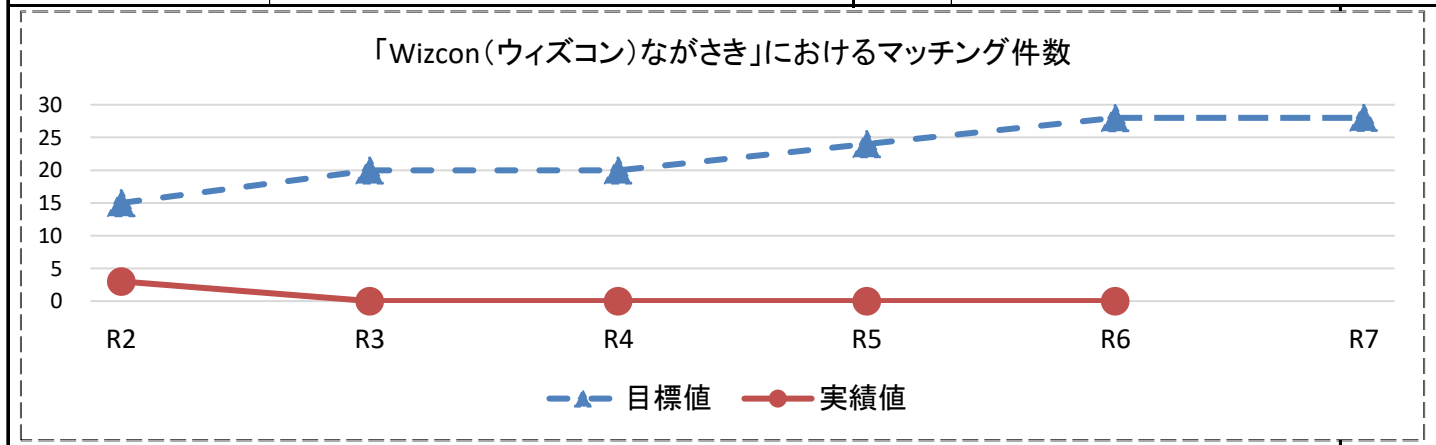
指標名	基準値 (時期)	最終 目標値	区分	R2	R3	R4	R5	R6	R7
地域資源を活用した体験型婚活交流会によるマッチング数	17件 (30年度)	20件 (7年度)	目標値	20	20	20	20	20	20
			実績値	0	0	0	0	15	

関連する具体的取組み ①結婚を希望する独身者の支援 備考

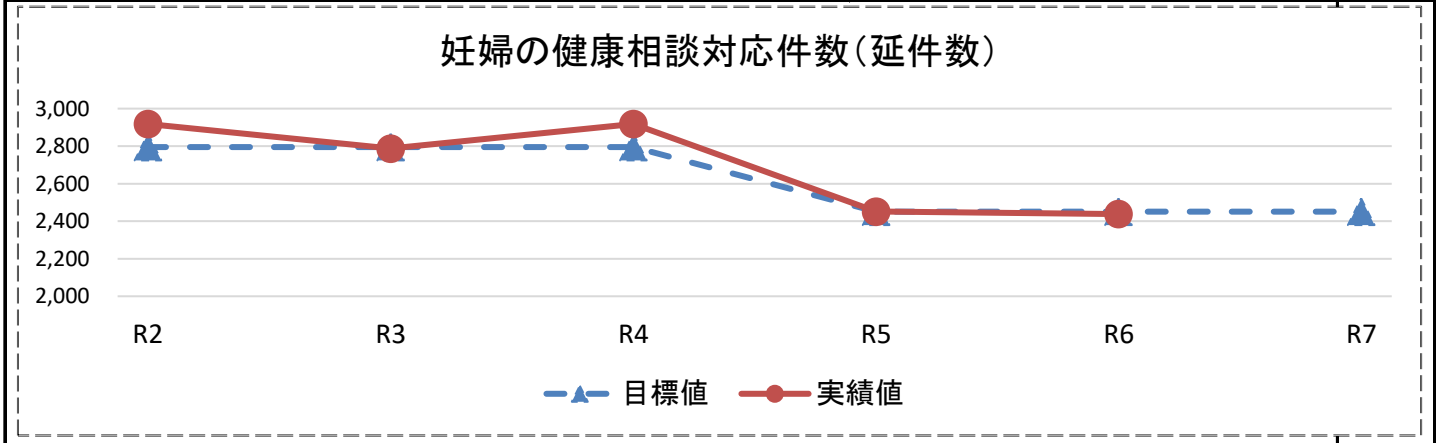


指標名	基準値 (時期)	最終 目標値	区分	R2	R3	R4	R5	R6	R7
「Wizcon(ウィズコン)ながさき」におけるマッチング件数	8件 (元年度) ※6ヶ月間	28件 (7年度)	目標値	15	20	20	24	28	28
			実績値	3	0	0	0	0	

関連する具体的取組み ①結婚を希望する独身者の支援 備考



指標名	基準値 (時期)	最終 目標値	区分	R2	R3	R4	R5	R6	R7
妊婦の健康相談対応件数(延件数)	2,795件 (28~30 年度平均)	2,451件 (7年度)	目標値	2,795	2,795	2,795	2,451	2,451	2,451
			実績値	2,918	2,787	2,918	2,451	2,438	
関連する具体的取組み	②妊娠・出産への支援			備考	令和5年より開始した母子手帳交付時の 全員面接は実績値に含まない。 令和5年度及び令和6年度の目標値を、令 和5年度の実績をもとに修正。				



長崎市まち・ひと・しごと創生総合戦略 施策評価シート

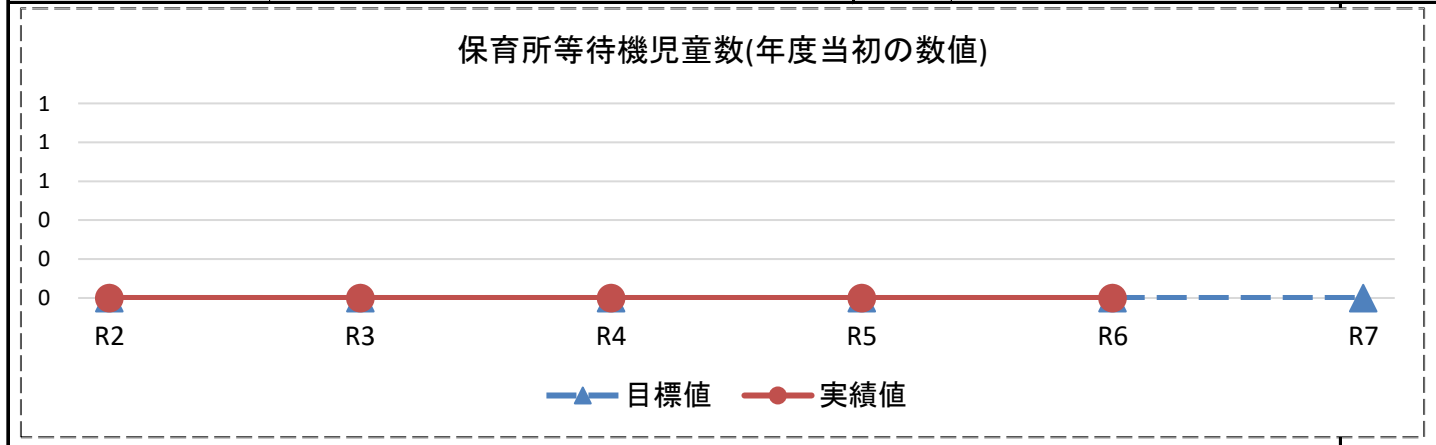
**基本目標2** 子どもをみんなで育てる 子育てしやすいまちをつくる

**具体的施策** (2) 子育ての環境を充実する

重要業績評価指標(KPI)の進捗状況

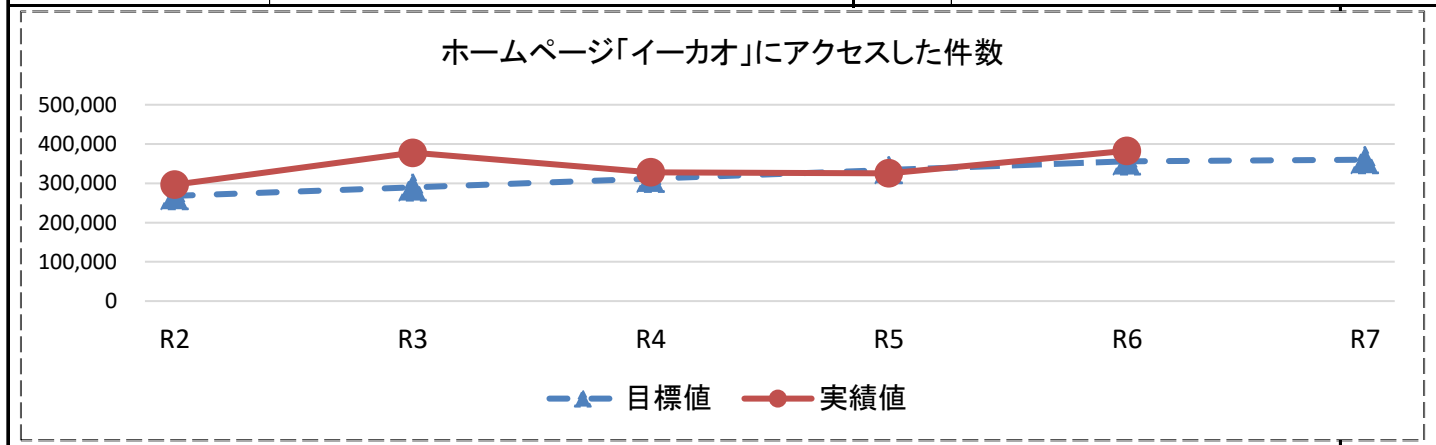
指標名	基準値 (時期)	最終 目標値	区分	R2	R3	R4	R5	R6	R7
保育所待機児童数(年度当初の数値) 【基本目標2-(2)-⑥へ再掲】	0人 (元年度)	0人 (7年度)	目標値	0	0	0	0	0	0
			実績値	0	0	0	0	0	0

関連する具体的取組み ① 幼児期の教育・保育の充実 備考

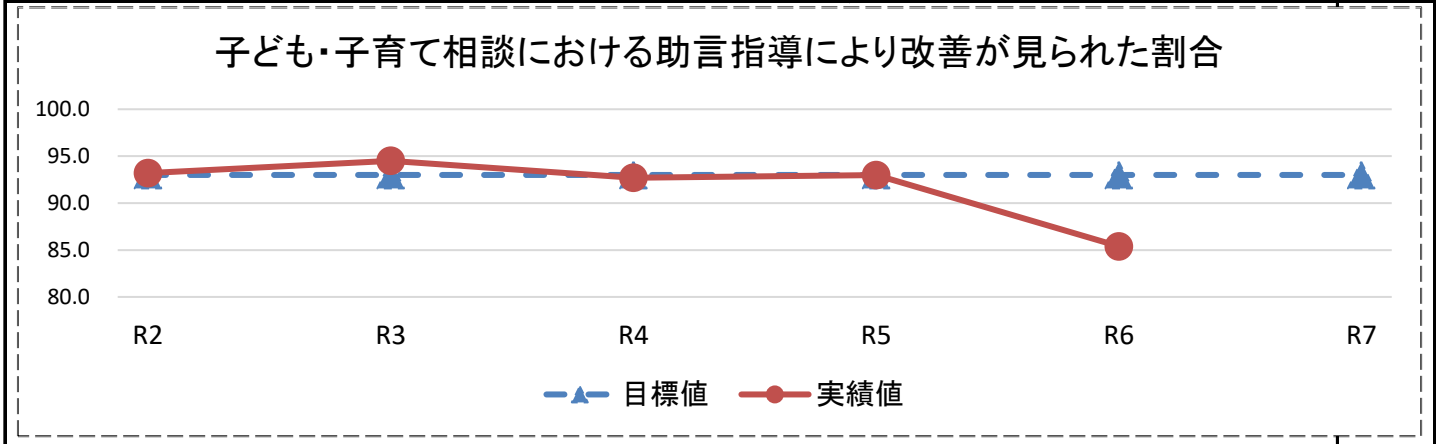


指標名	基準値 (時期)	最終 目標値	区分	R2	R3	R4	R5	R6	R7
ホームページ「イーカオ」にアクセスした件数	224,732件 (30年度)	360,000件 (7年度)	目標値	268,000	290,000	312,000	334,000	356,000	360,000
			実績値	296,366	377,710	327,943	325,592	382,765	

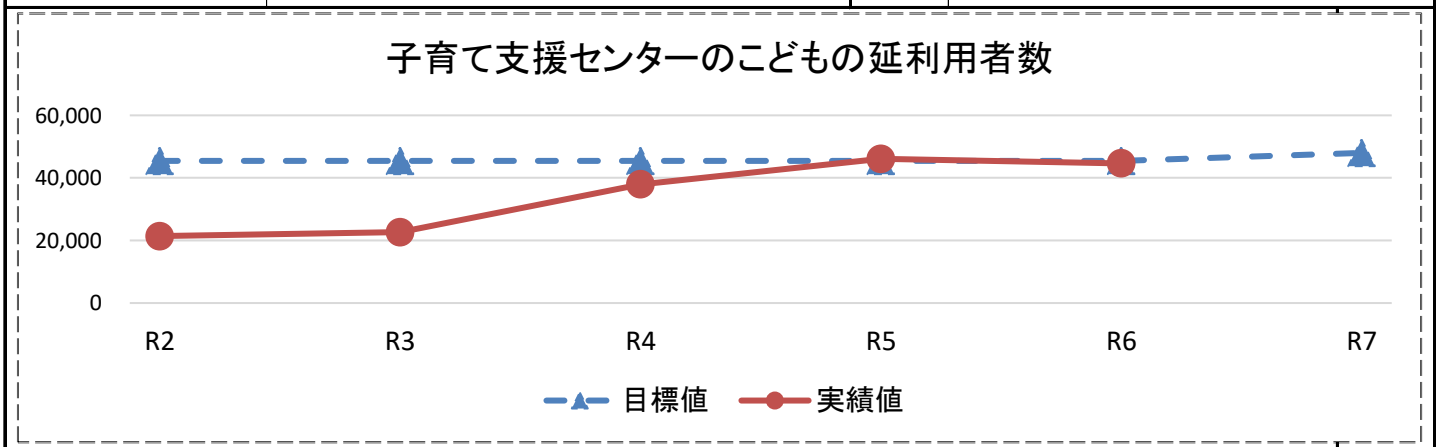
関連する具体的取組み ② 子育ての負担軽減【ア 子育てに関する情報の収集・発信の充実】 備考



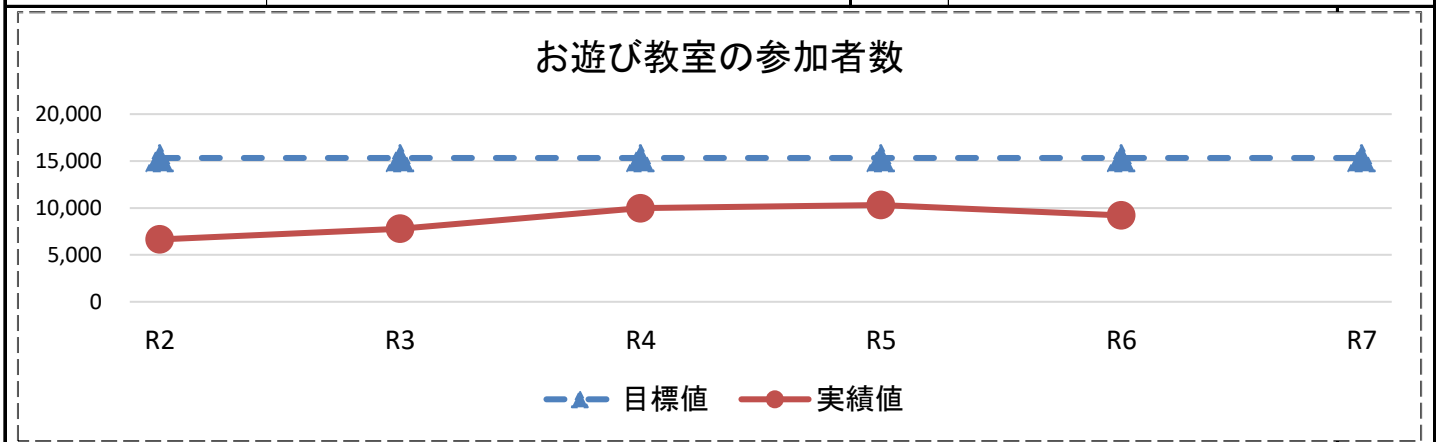
指標名	基準値 (時期)	最終 目標値	区分	R2	R3	R4	R5	R6	R7
子ども・子育て相談における助言指導により改善が見られた割合	92.7% (30年度)	93.0% (7年度)	目標値	93.0	93.0	93.0	93.0	93.0	93.0
			実績値	93.2	94.5	92.7	93.0	85.4	
関連する具体的取組み	②子育ての負担軽減【イ 子育てに関する相談体制の充実】			備考	令和3年度までは「こども総合相談」の名称で行っていたもの。				



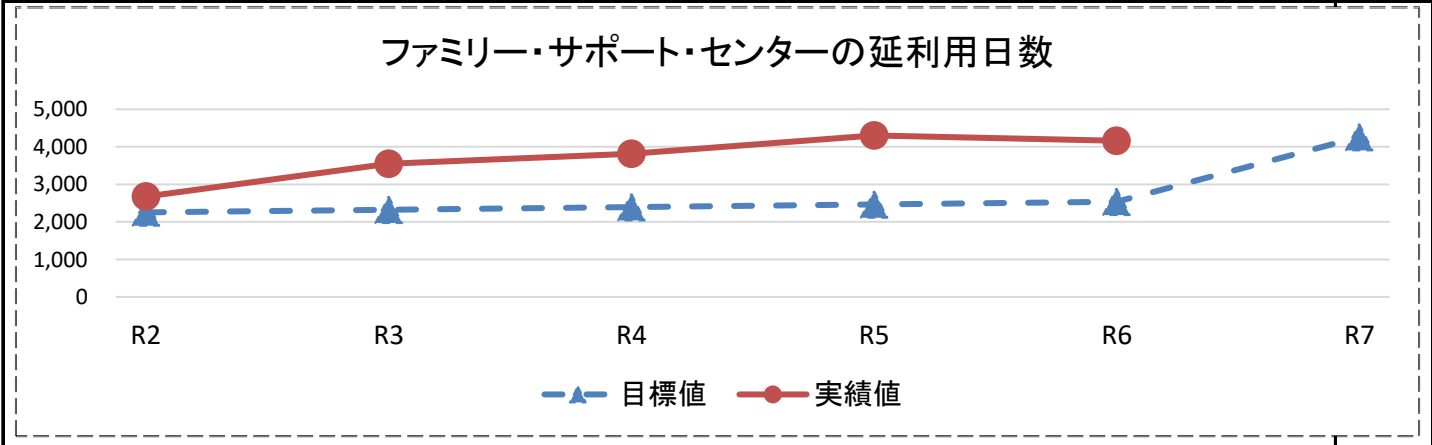
指標名	基準値 (時期)	最終 目標値	区分	R2	R3	R4	R5	R6	R7
子育て支援センターのこどもの延利用者数	31,444人 (30年度)	47,993人 (7年度)	目標値	45,445	45,445	45,445	45,445	45,445	47,993
			実績値	21,411	22,677	37,969	46,108	44,673	
関連する具体的取組み	②子育ての負担軽減【ウ 子育てを通じた仲間づくりの推進】			備考					



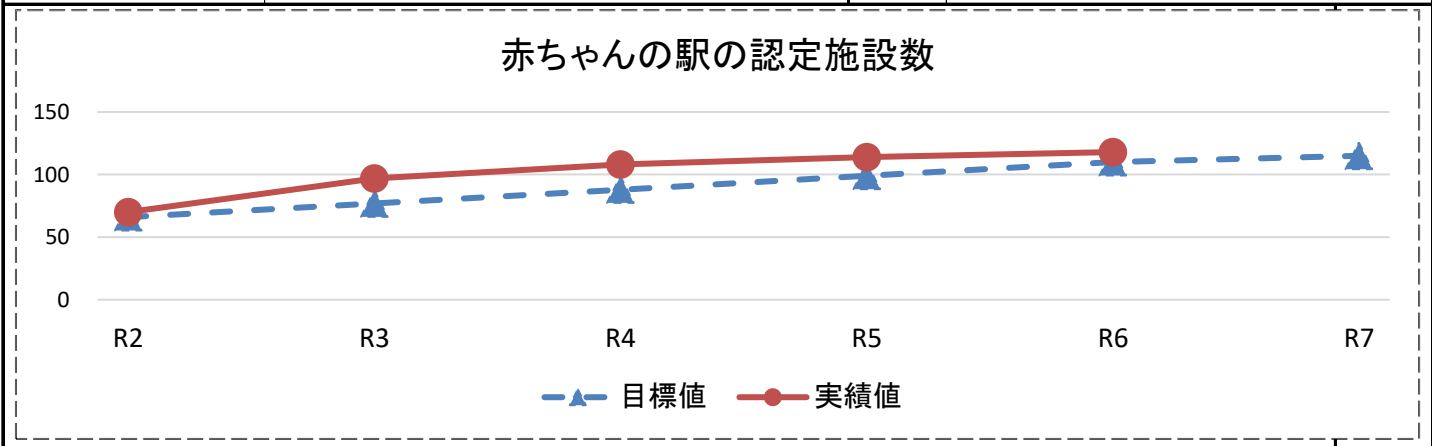
指標名	基準値 (時期)	最終 目標値	区分	R2	R3	R4	R5	R6	R7
お遊び教室の参加者数	15,327人 (30年度)	15,327人 (7年度)	目標値	15,327	15,327	15,327	15,327	15,327	15,327
			実績値	6,648	7,790	9,983	10,312	9,203	
関連する具体的取組み	②子育ての負担軽減【エ 家庭の子育て力向上の支援】			備考					



指標名	基準値 (時期)	最終 目標値	区分	R2	R3	R4	R5	R6	R7
ファミリー・サポート・センターの延利用日数	2,124日 (30年度)	4,261日 (7年度)	目標値	2,253	2,321	2,391	2,462	2,536	4,261
			実績値	2,675	3,550	3,814	4,302	4,163	
関連する具体的取組み	②子育ての負担軽減【オ 地域や商店街、職場などで子育てを応援する取組みの推進】			備考					

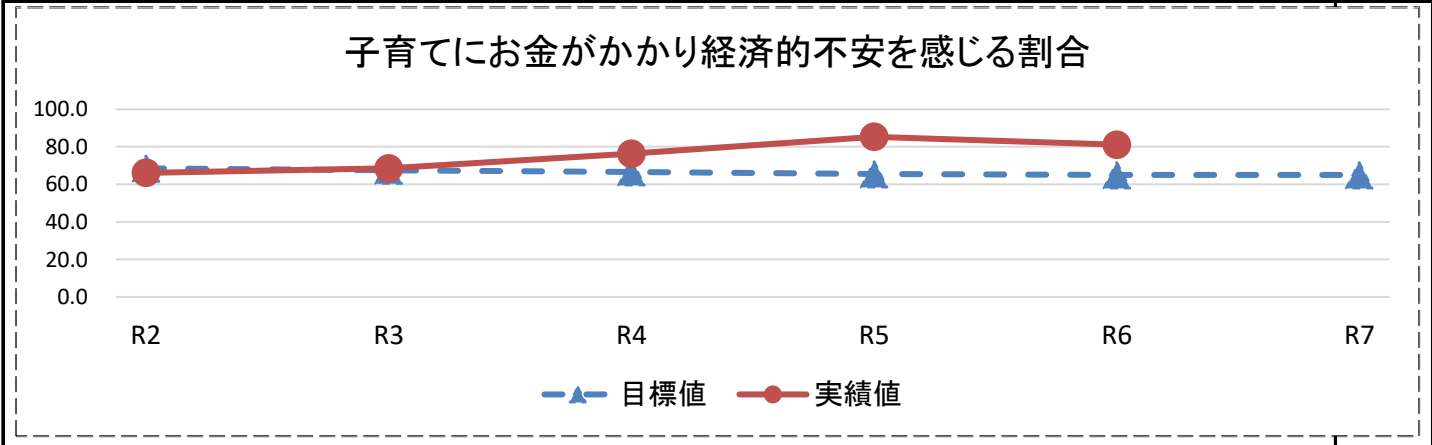


指標名	基準値 (時期)	最終 目標値	区分	R2	R3	R4	R5	R6	R7
赤ちゃんの駅の認定施設数	44件 (30年度)	115件 (7年度)	目標値	66	77	88	99	110	115
			実績値	70	97	108	114	118	
関連する具体的取組み	②子育ての負担軽減【オ 地域や商店街、職場などで子育てを応援する取組みの推進】			備考					

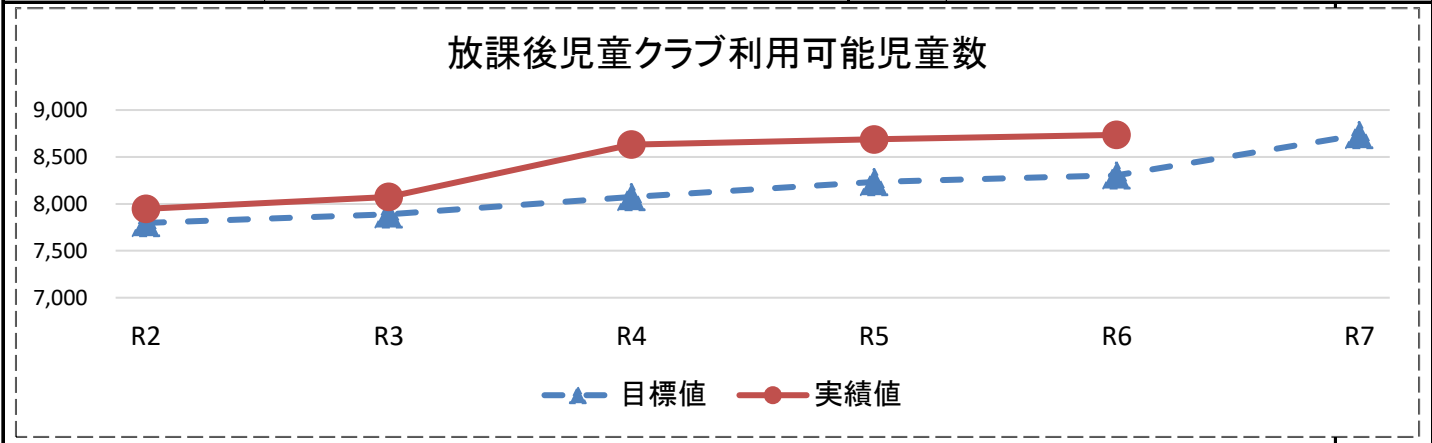


指標名	基準値 (時期)	最終 目標値	区分	R2	R3	R4	R5	R6	R7
(仮称)こどもセンター基本構想・基本計画の策定	/	策定検討 (7年度)	目標値	策定着手	策定完了	/	/	/	策定検討
			実績値	未着手	未着手	未着手	未着手	未着手	
関連する具体的取組み	②子育ての負担軽減【カ 子育てを総合的に支援するための拠点の整備】			備考					

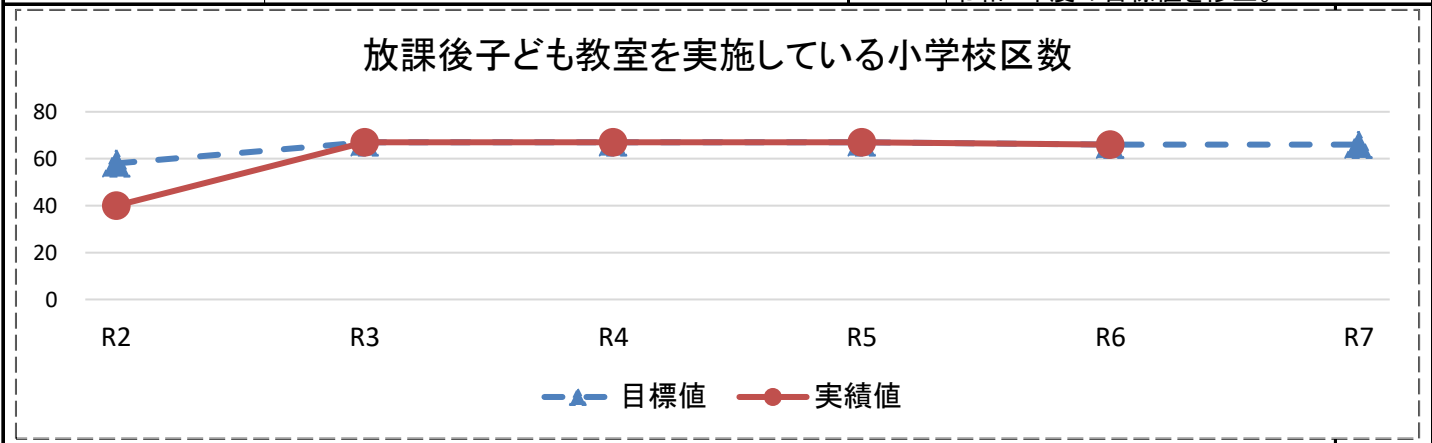
指標名	基準値 (時期)	最終 目標値	区分	R2	R3	R4	R5	R6	R7
子育てにお金がかかり経済的不安を感じる割合	69.1% (元年度)	65.0% (7年度)	目標値	68.5	67.5	66.5	65.5	65.0	65.0
			実績値	66.1	68.5	76.3	85.3	81.1	
関連する具体的取組み	②子育ての負担軽減【キ 経済的支援の充実】			備考					



指標名	基準値 (時期)	最終 目標値	区分	R2	R3	R4	R5	R6	R7
放課後児童クラブ利用可能児童数【基本目標2-(2)-⑥-へ再掲】	7,693人 (元年度)	8,735人 (7年度)	目標値	7,797	7,890	8,074	8,233	8,305	8,735
			実績値	7,947	8,074	8,631	8,687	8,735	
関連する具体的取組み	③子どもの育ちへの支援【ア 子どもが遊び・学ぶ場の充実】			備考					

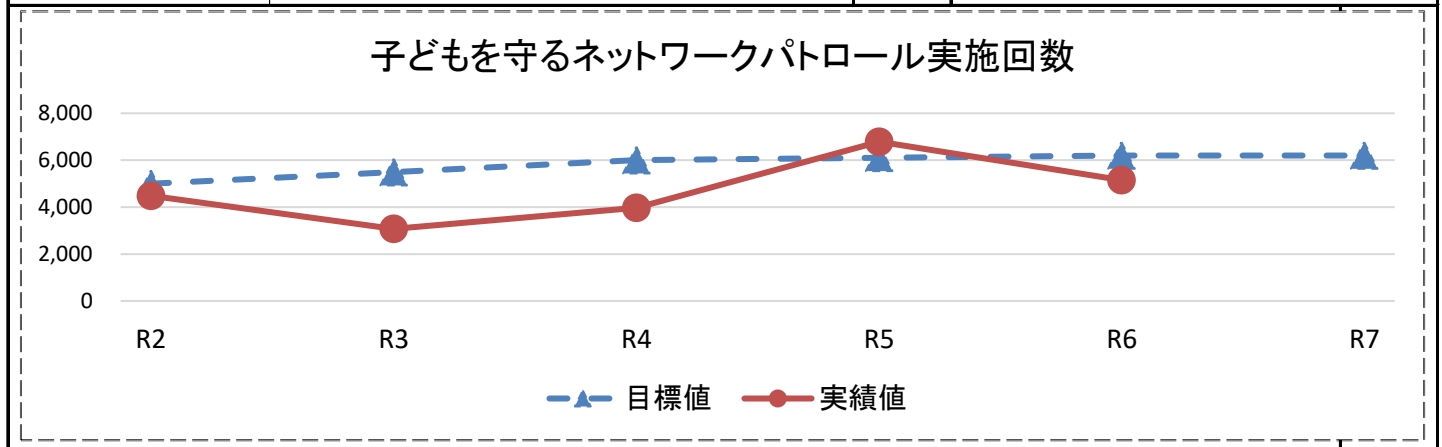


指標名	基準値 (時期)	最終 目標値	区分	R2	R3	R4	R5	R6	R7
放課後子ども教室を実施している小学校区数	49小学校区 (元年度)	66小学校区 (7年度)	目標値	58	67	67	67	66	66
			実績値	40	67	67	67	66	
関連する具体的取組み	③子どもの育ちへの支援【ア 子どもが遊び・学ぶ場の充実】			備考		令和6年3月で南小学校が閉校したため、令和6年度の目標値を修正。			

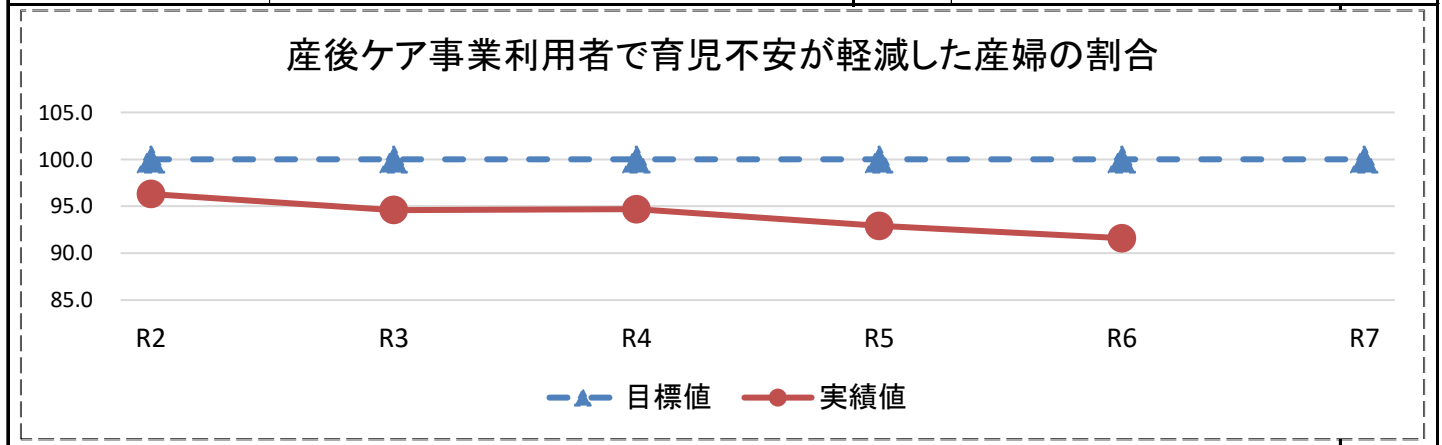


指標名	基準値 (時期)	最終 目標値	区分	R2	R3	R4	R5	R6	R7
あぐりの丘の全天候型子ども遊戯施設の整備		建設完了 (4年度)	目標値	実施設計	建設着手	建設完了			
			実績値	実施設計	建設着手	建設完了			
関連する具体的取組み	③子どもの育ちへの支援【ア 子どもが遊び・学ぶ場の充実】			備考					

指標名	基準値 (時期)	最終 目標値	区分	R2	R3	R4	R5	R6	R7
子どもを守るネットワークパトロール実施回数	4,478回 (2年度)	6,200回 (7年度)	目標値	5,000	5,500	6,000	6,100	6,200	6,200
			実績値	4,478	3,074	3,969	6,788	5,150	
関連する具体的取組み	③子どもの育ちへの支援【イ 子どもの安全対策の推進】			備考		11小学校区は地域コミュニティ連絡協議会によるモデル事業により実施しているため令和6年度の実績値には含まない。			

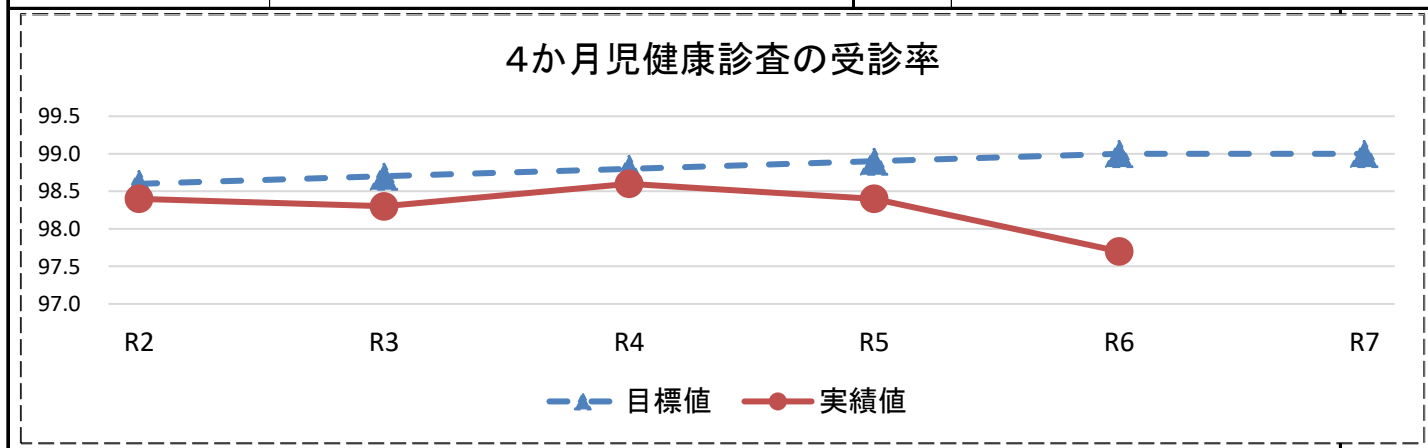


指標名	基準値 (時期)	最終 目標値	区分	R2	R3	R4	R5	R6	R7
産後ケア事業利用者で育児不安が軽減した産婦の割合	98.2% (30年度)	100.0% (7年度)	目標値	100.0	100.0	100.0	100.0	100.0	100.0
			実績値	96.3	94.6	94.7	92.9	91.6	
関連する具体的取組み	④母と子の健康への支援【ア 妊娠・出産・育児への切れ目ない支援】			備考					



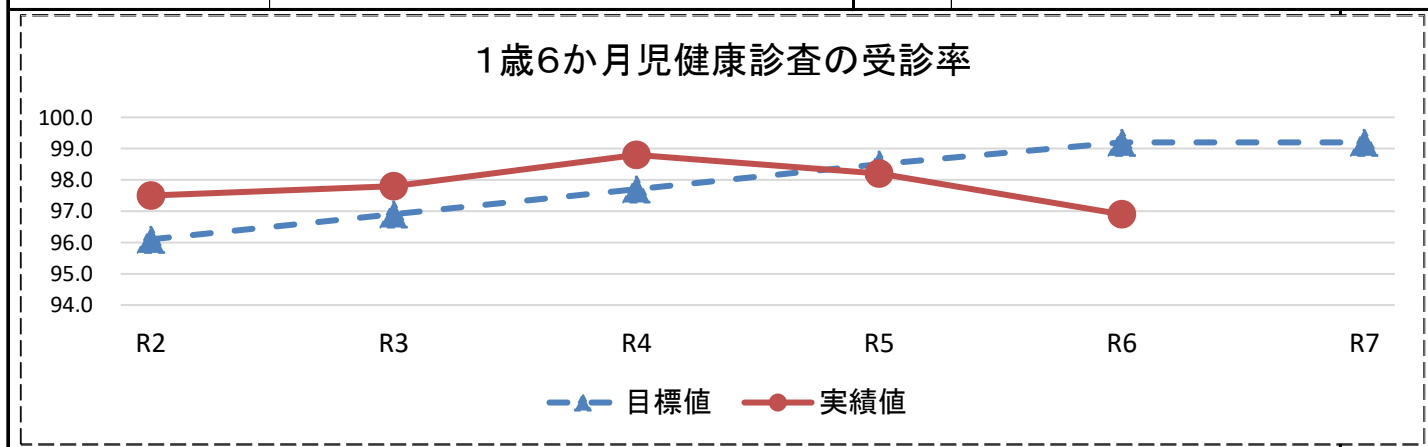
指標名	基準値 (時期)	最終 目標値	区分	R2	R3	R4	R5	R6	R7
4か月児健康診査の受診率	98.4% (30年度)	99.0% (7年度)	目標値	98.6	98.7	98.8	98.9	99.0	99.0
			実績値	98.4	98.3	98.6	98.4	97.7	

関連する具体的取組み ④母と子の健康への支援【イ 子どもの健やかな成長への支援】 備考



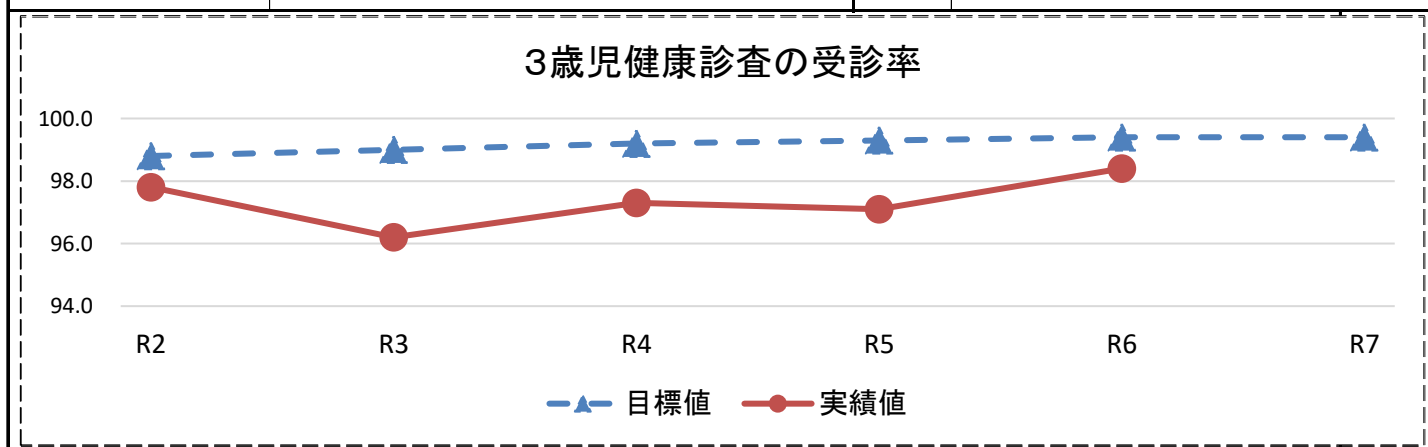
指標名	基準値 (時期)	最終 目標値	区分	R2	R3	R4	R5	R6	R7
1歳6か月児健康診査の受診率	94.5% (30年度)	99.2% (7年度)	目標値	96.1	96.9	97.7	98.5	99.2	99.2
			実績値	97.5	97.8	98.8	98.2	96.9	

関連する具体的取組み ④母と子の健康への支援【イ 子どもの健やかな成長への支援】 備考

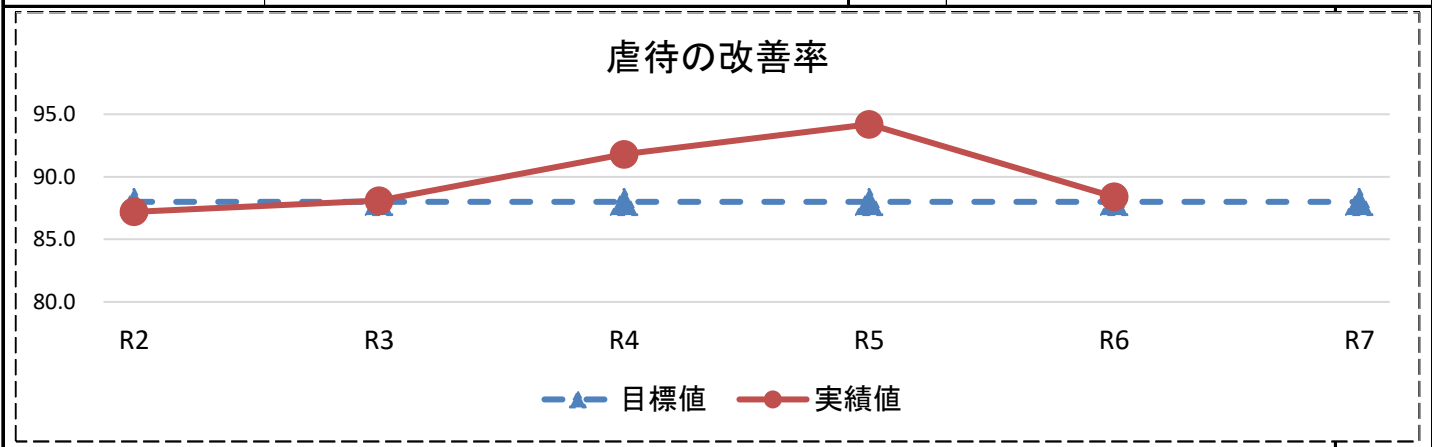


指標名	基準値 (時期)	最終 目標値	区分	R2	R3	R4	R5	R6	R7
3歳児健康診査の受診率	98.4% (30年度)	99.4% (7年度)	目標値	98.8	99.0	99.2	99.3	99.4	99.4
			実績値	97.8	96.2	97.3	97.1	98.4	

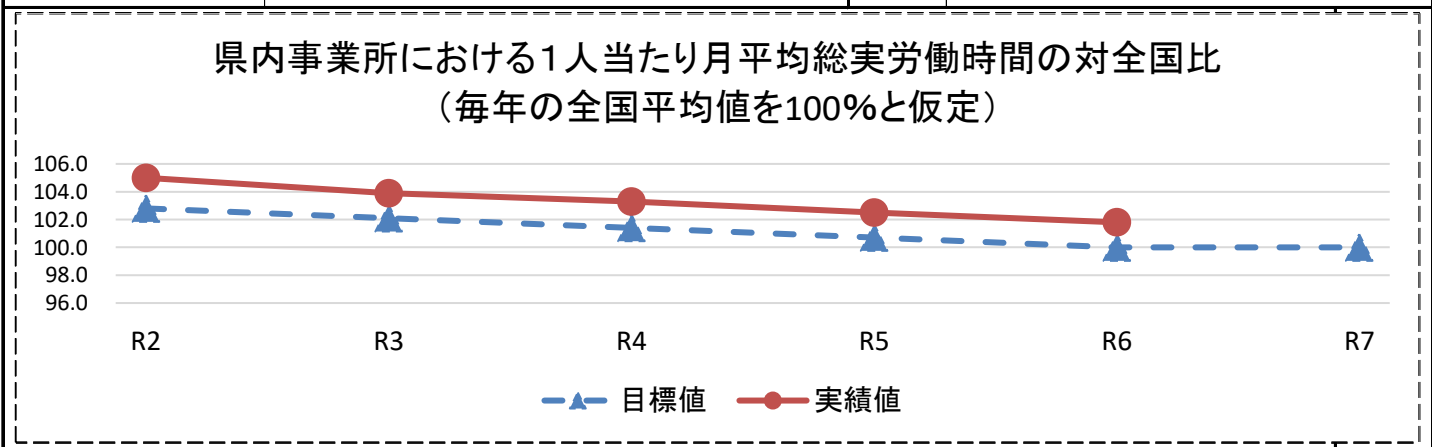
関連する具体的取組み ④母と子の健康への支援【イ 子どもの健やかな成長への支援】 備考



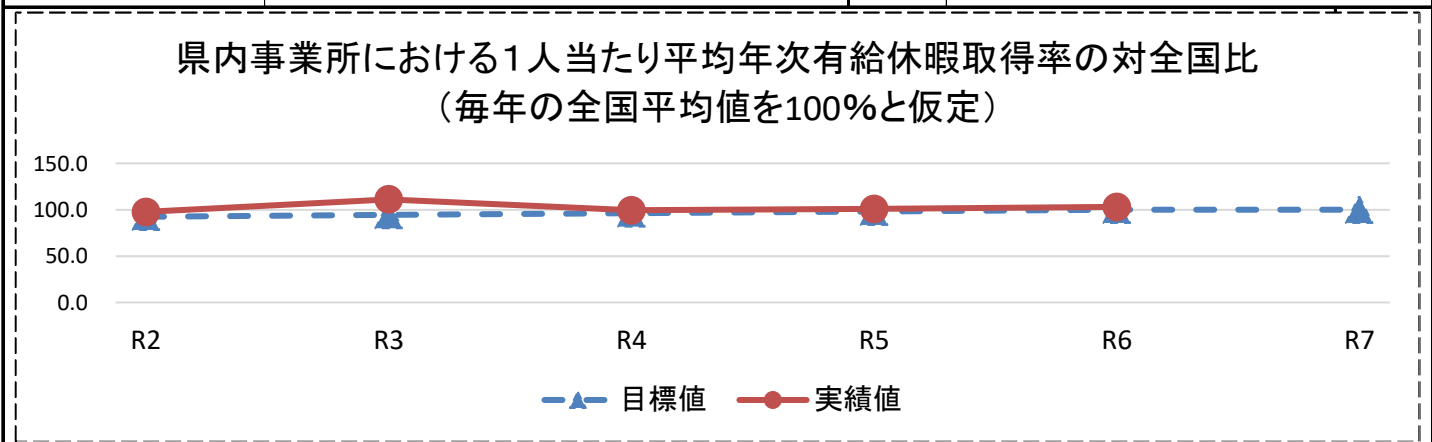
指標名	基準値 (時期)	最終 目標値	区分	R2	R3	R4	R5	R6	R7
虐待の改善率	87.2% (2年度)	88.0% (7年度)	目標値	88.0	88.0	88.0	88.0	88.0	88.0
			実績値	87.2	88.1	91.8	94.2	88.4	
関連する具体的取組み	⑤児童虐待等の防止			備考					



指標名	基準値 (時期)	最終 目標値	区分	R2	R3	R4	R5	R6	R7
県内事業所における1人当たり月平均総実労働時間の対全国比(毎年の全国平均値を100%と仮定)【基本目標1-(1)-③から再掲】	104.2% (30年)	100.0% (7年)	目標値	102.8	102.1	101.4	100.7	100.0	100.0
			実績値	105.0	103.9	103.3	102.5	101.8	
関連する具体的取組み	⑥子育てと仕事の両立の支援【ア ワーク・ライフ・バランスの推進】			備考					

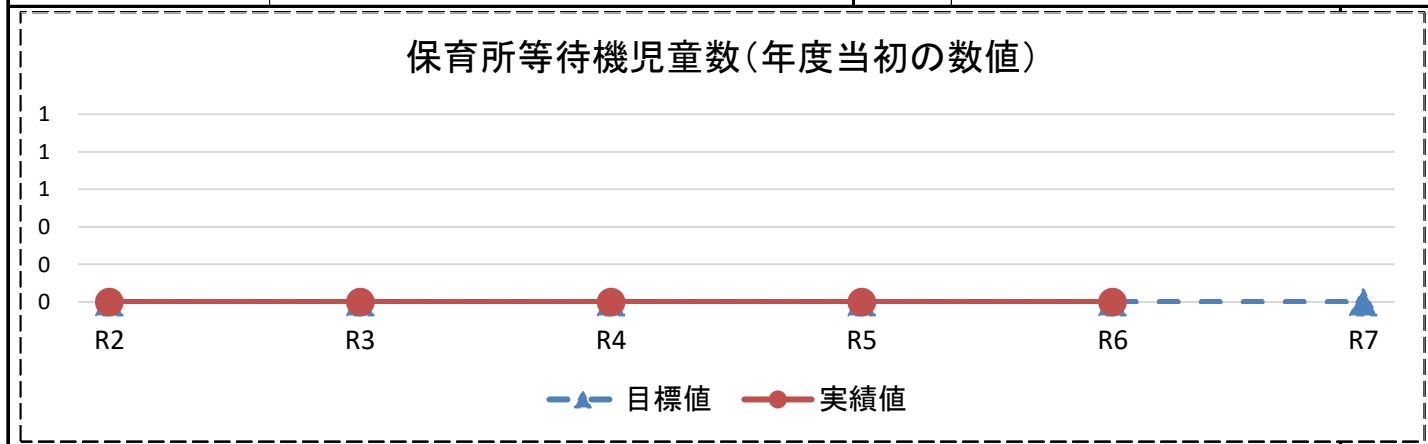


指標名	基準値 (時期)	最終 目標値	区分	R2	R3	R4	R5	R6	R7
県内事業所における1人当たり平均年次有給休暇取得率の対全国比(毎年の全国平均値を100%と仮定)【基本目標1-(1)-③から再掲】	88.6% (30年)	100.0% (7年)	目標値	92.4	94.3	96.2	98.1	100.0	100.0
			実績値	97.7	111.1	99.3	100.8	102.9	
関連する具体的取組み	⑥子育てと仕事の両立の支援【ア ワーク・ライフ・バランスの推進】			備考					



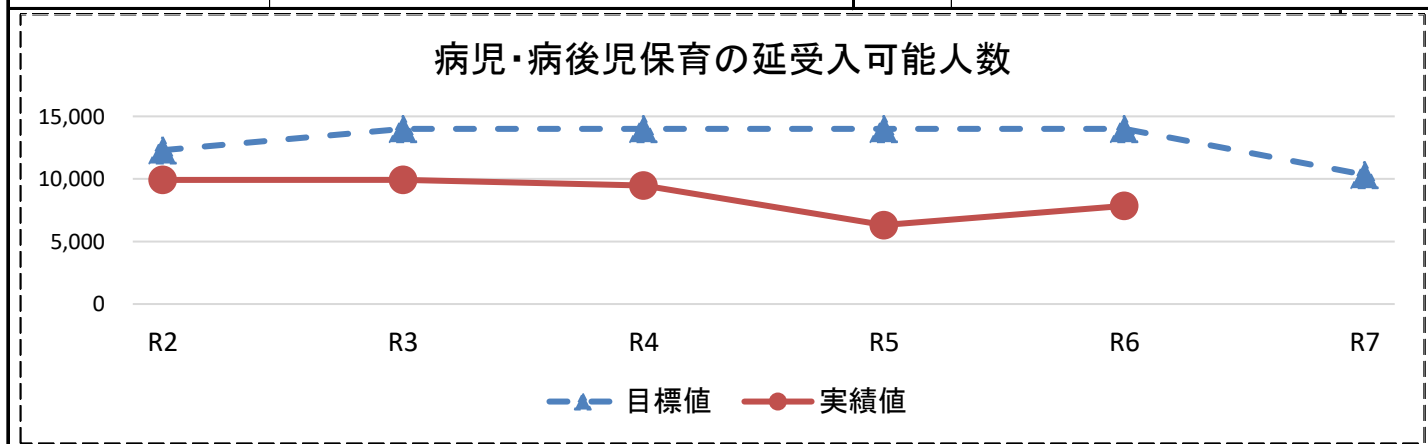
指標名	基準値 (時期)	最終 目標値	区分	R2	R3	R4	R5	R6	R7
保育所等待機児童数(年度当初の数値) 【基本目標2-(2)-①から再掲】	0人 (元年度)	0人 (7年度)	目標値	0	0	0	0	0	0
			実績値	0	0	0	0	0	0

関連する具体的取組み ⑥子育てと仕事の両立の支援【イ 子育てと仕事の両立のための基盤整備】 備考



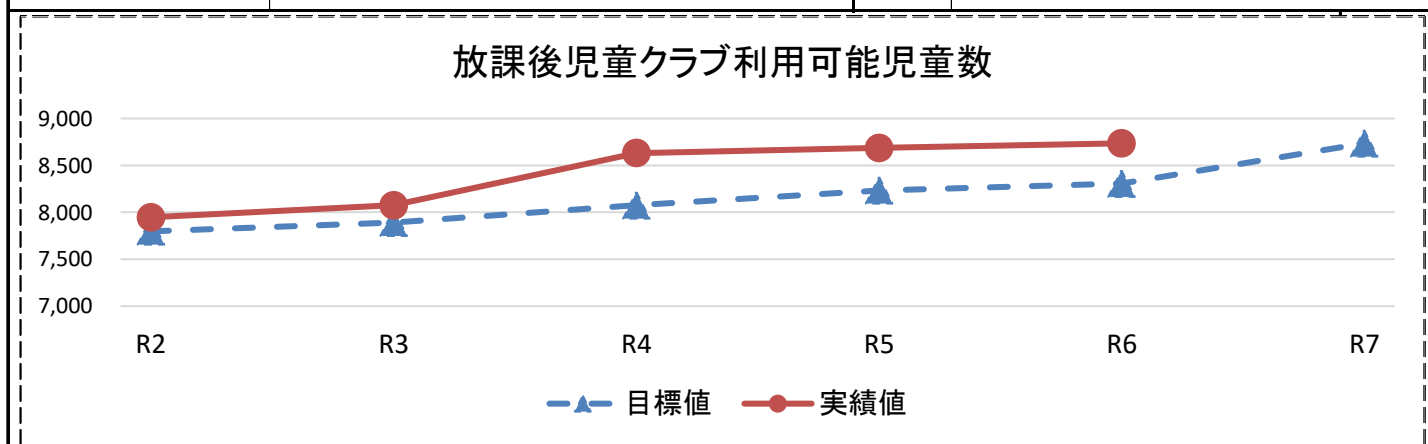
指標名	基準値 (時期)	最終 目標値	区分	R2	R3	R4	R5	R6	R7
病児・病後児保育の延受入可能人数	12,258人 (30年度)	10,329人 (7年度)	目標値	12,300	14,000	14,000	14,000	14,000	10,329
			実績値	9,921	9,914	9,477	6,315	7,844	

関連する具体的取組み ⑥子育てと仕事の両立の支援【イ 子育てと仕事の両立のための基盤整備】 備考



指標名	基準値 (時期)	最終 目標値	区分	R2	R3	R4	R5	R6	R7
放課後児童クラブ利用可能児童数【基本 目標2-(2)-③-アから再掲】	7,693人 (元年度)	8,735人 (7年度)	目標値	7,797	7,890	8,074	8,233	8,305	8,735
			実績値	7,947	8,074	8,631	8,687	8,735	

関連する具体的取組み ⑥子育てと仕事の両立の支援【イ 子育てと仕事の両立のための基盤整備】 備考



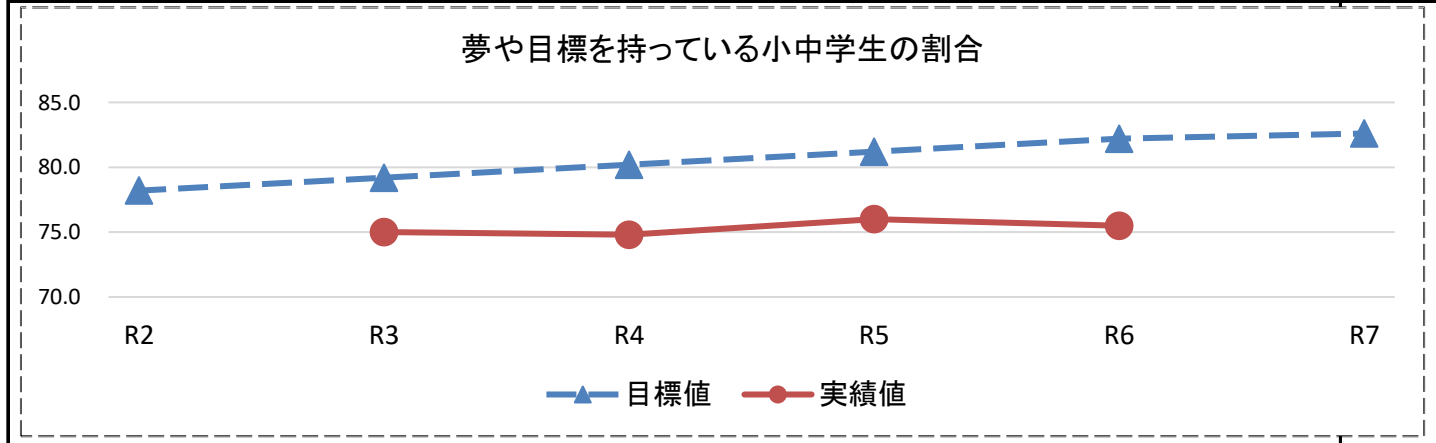
長崎市まち・ひと・しごと創生総合戦略 施策評価シート

**基本目標2 子どもをみんなで育てる 子育てしやすいまちをつくる**

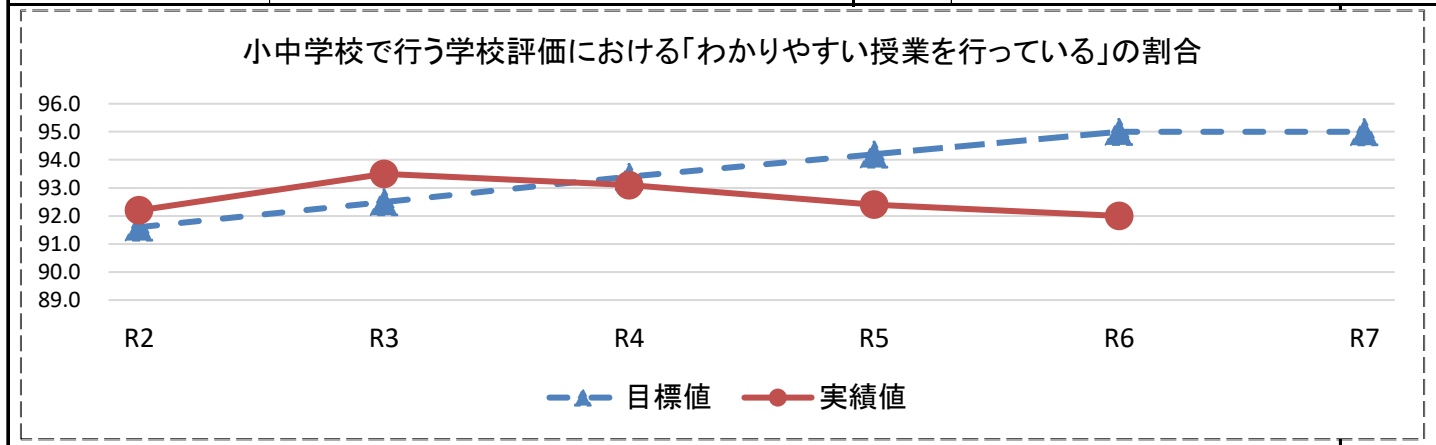
**具体的施策 (3) 学校における教育環境を充実する**

重要業績評価指標(KPI)の進捗状況

指標名	基準値 (時期)	最終目標 値	区分	R2	R3	R4	R5	R6	R7
夢や目標を持っている小中学生の割合 【基本目標3-(1)-②-ウから再掲】	77.2% (30年度)	82.6% (7年度)	目標値	78.2	79.2	80.2	81.2	82.2	82.6
			実績値		75.0	74.8	76.0	75.5	
関連する具体的取組み	①児童生徒が「確かな学力」を身に付けるための教育環境の充実			備考	令和2年度は「全国学力・学習状況調査」が未実施のため実績値なし。				

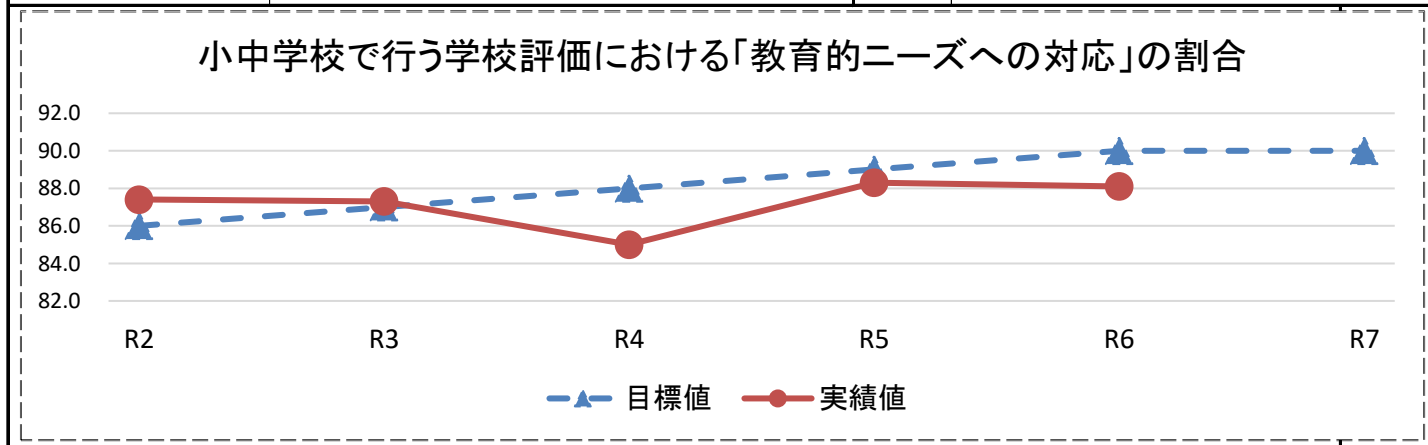


指標名	基準値 (時期)	最終目標 値	区分	R2	R3	R4	R5	R6	R7
小中学校で行う学校評価における「わかりやすい授業を行っている」の割合	90.6% (30年度)	95.0% (7年度)	目標値	91.6	92.5	93.4	94.2	95.0	95.0
			実績値		92.2	93.5	93.1	92.4	92.0
関連する具体的取組み	①児童生徒が「確かな学力」を身に付けるための教育環境の充実			備考					



指標名	基準値 (時期)	最終目標 値	区分	R2	R3	R4	R5	R6	R7
小中学校で行う学校評価における「教育的ニーズへの対応」の割合	85.8% (30年度)	90.0% (7年度)	目標値	86.0	87.0	88.0	89.0	90.0	90.0
			実績値	87.4	87.3	85.0	88.3	88.1	

関連する具体的取組み ②児童生徒が安全・安心に学べる教育環境の整備 備考



指標名	基準値 (時期)	最終目標 値	区分	R2	R3	R4	R5	R6	R7
小中学校で行う学校評価における「学校は児童生徒の安全に気を配っている」の割合	92.5% (30年度)	95.0% (7年度)	目標値	93.0	93.5	94.0	94.5	95.0	95.0
			実績値	93.3	92.7	91.9	92.5	92.7	

関連する具体的取組み ②児童生徒が安全・安心に学べる教育環境の整備 備考

