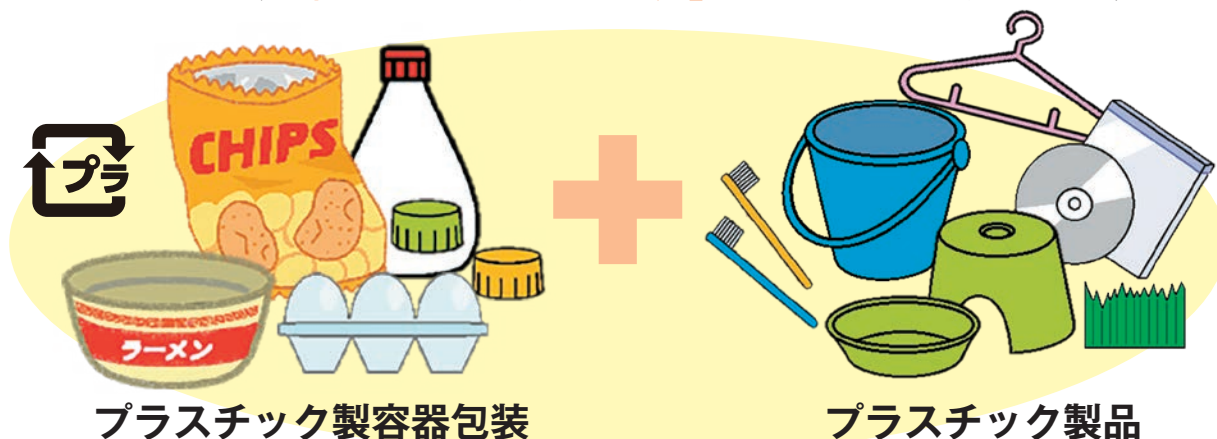


# ごみ分別一覧表

## プラの分別が簡単に！

今まで「燃やせるごみ」に出していたプラスチックでできた製品(歯ブラシ、バケツ、ハンガーなど)も「プラスチック容器包装」と一緒にリサイクルします！



## まとめて「プラスチックごみ」へ

※長さ50cm以上のもの（ビニールひもやビデオテープなど）、  
厚さが5mm以上のもの（まな板など）は赤の燃やせるごみで出してください。

### Q.いつから分別が変わるの？

A.令和8年4月または10月からです。お住まいの町によって開始時期が異なります。市のホームページをご確認いただくか、資源循環課（095-829-1159）までお問い合わせください。

地域別開始時期  
はこちら→



### Q.今までのごみ袋は使えるの？

A. はい。「プラスチック製容器包装」のごみ袋も引き続き使用できます。

※プラスチック製品以外のごみの分別に変更はありません

※収集曜日に変更はありません

プラの分別  
詳しくはこちら→



詳しくは市のホームページ、お電話でご確認ください。

お問い合わせ先

長崎市役所 代表（095）822-8888



長崎市環境部







長崎市  
ホームページ

# 分別一覧の見方 ●「袋の色」の欄はごみを出す際に使用のごみ袋の色を表示しています。

五十音別

P29

50音	品名	袋の色	種類	備考
あ	IHコンロ		燃やせないごみ	業者が交換したものは現地調査が必要な場合がありますためお問い合わせください。
	アイロン		資源物等拠点回収	電池ははらずして資源物等拠点回収にご協力ください(P10へ)。電池を取り外せば本体は  でも可。
	空き缶(飲料・酒・缶詰・菓子缶・粉ミルクの缶など)		資源ごみ	軽くすすいで
	空きびん(飲料・酒・ドリンク剤・食用油など)		資源ごみ	軽くすすいで
	油(食用油)		燃やせるごみ	固めるか紙などにしみこませて
	網戸の網(50cm未満に切って)		プラスチックごみ	50cm以上は  、金属製の場合は  、業者交換は現地調査が必要な場合がありますためお問い合わせください。
	アルバム		燃やせるごみ	金属部分は取りはずして
	アルミホイル(アルミはく)		燃やせないごみ	
い	アンテナ		燃やせないごみ	指定袋に入らないものは粗大ごみ(P11へ)、業者交換は現地調査が必要な場合がありますためお問い合わせください。
	衣装ケース(小型)		プラスチックごみ	指定袋に入らないものは粗大ごみ(P11へ)
	イス(木製)		燃やせるごみ	金属製は  、指定袋に入らないものは粗大ごみ(P11へ)
	イス(プラスチック製・小型)		プラスチックごみ	指定袋に入らないものは粗大ごみ(P11へ)
	医療系廃棄物(在宅医療に伴うもの)(非鋭利なもの)(チューブ・カテーテル・点滴バッグ等)		燃やせないごみ	感染性医療廃棄物(注射針など)は処理困難物(P9へ)
	衣類		資源物等拠点回収	資源物等拠点回収にご協力ください(P10へ)  でも可
	衣類乾燥機		市では収集しません	家電リサイクル法適用(P11へ)
	インクカートリッジ		燃やせるごみ	一部の販売店・一部の郵便局でも回収しています。
う	インスタント食品の袋(プラスチック製)		プラスチックごみ	
	植木鉢(陶製)		燃やせないごみ	土を取り除いて。プラスチック製は 
	植木ポット(苗木などの入った使い捨てのもの)		プラスチックごみ	土を取り除いて軽くすすいで
え	うきわ(ビニール製)		燃やせるごみ	
	エアコン(室外機含む)		市では収集しません	家電リサイクル法適用(P11へ)
お	LED電球・LED蛍光灯		燃やせないごみ	指定袋に入らないものは粗大ごみ(P11へ) 割れたものは紙などに包んで「危険」と表示
	オイルヒーター		市では収集しません	販売店へ相談(処理困難物)(P9へ)
か	オーブントースター		燃やせないごみ	
	オープンレンジ	—	粗大ごみ	P11へ
	オムツ		燃やせるごみ	汚物はトイレに流して
	おもちゃ(すべてプラスチック製)		プラスチックごみ	金属製や電動のものは電池をはらずして  、指定袋に入らないものは粗大ごみ(P11へ)
	折込みチラシ(新聞の折込み)	—	古紙(新聞)	ひもでしばって 古紙回収にご協力ください(P10へ)
	カーペット・じゅうたん		燃やせるごみ	ホットカーペットは  、指定袋に入らないものは粗大ごみ(P11へ)
	カーボン紙		燃やせるごみ	
か	貝がら・カニのから		燃やせるごみ	
	カイロ		燃やせるごみ	金属製は 
	鏡		燃やせないごみ	指定袋に入らないものは粗大ごみ(P11へ) 割れたものは紙などに包んで「危険」と表示
	傘		燃やせないごみ	1m以上のものは粗大ごみ(P11へ)
	加湿器		資源物等拠点回収	電池ははらずして資源物等拠点回収にご協力ください(P10へ)。電池を取り外せば本体は  でも可。指定袋に入らないものは粗大ごみ(P11へ)
	菓子箱(紙製)	—	古紙(雑がみ)	折りたたんで 古紙回収にご協力ください(P10へ)
	菓子袋(プラスチック製)		プラスチックごみ	
	ガスレンジ・ガステーブル・ガスコンロ	—	粗大ごみ	P11へ
	カセットコンロ	—	粗大ごみ	P11へ
	カセット式ガスボンベ		燃やせないごみ	必ず中身を使い切り穴は開けないで 他の燃やせないごみと分けて

 燃やせるごみ  燃やせないごみ  プラスチックごみ  資源ごみ

※粗大ごみの出し方はP11に詳しく記載しております。

五十音	品名	袋の色	種類	備考
か	カセットテープ		燃やせるごみ	ケースは 
	楽器		燃やせるごみ	金属製は  指定袋に入らないものは粗大ごみ(P11へ)
	カッターナイフ		燃やせないごみ	紙などで包んで「危険」と表示
	カップ・雨ガッパ(ビニール製)		燃やせるごみ	
	カップめんの容器・ふた・外装フィルム・調味料の袋(プラスチック製)		プラスチックごみ	汚れを落として。紙製は 
	かばん		燃やせるごみ	金属部分は取りはずして 指定袋に入らないものは粗大ごみ(P11へ)
	花びん(ガラス製・陶製)		燃やせないごみ	
	釜(炊飯器の内釜で金属製の物も含む)		資源ごみ	炊飯器の本体は 
	かみそり		燃やせないごみ	紙などで包んで「危険」と表示
	紙箱・紙袋・包装紙	—	古紙(雑がみ)	紙以外の物ははすして古紙回収へご協力ください(P10へ) ※汚れ、においのついたものは 
	紙パック	—	古紙(雑がみ)	洗って切り開き乾かして古紙回収へご協力ください(P10へ) 内側がアルミはく紙パックは 
	ガムテープ・クラフトテープ		燃やせるごみ	
	カメラ・デジタルカメラ		資源物等拠点回収	電池ははすして資源物等拠点回収にご協力ください(P10へ)。電池を取り外せば本体は  でも可。
	ガラス、ガラス製品		燃やせないごみ	割れたものは紙などで包んで「危険」と表示 指定袋に入らないものは粗大ごみ(P11へ)
	カレンダー	—	古紙(雑がみ)	プラスチックや金属は取り外して 古紙回収にご協力ください(P10へ)
	革製品(くつ・バッグ・ジャンパーなど)		燃やせるごみ	金属部分は取りはずして
	緩衝材(プチプチや果物のネットなど)		プラスチックごみ	
	乾燥剤		燃やせるごみ	
	缶詰の空き缶(ふたを含む)		資源ごみ	軽くすすいで
	乾電池	—	乾電池	ごみステーションの電池入れへ
き	木・枝		燃やせるごみ	枝は長さ1m以内直径40cm以内に束ねて指定袋で巻いて。
	キーボード(パソコン用)		資源物等拠点回収	電池ある場合は取り外して資源物等拠点回収にご協力ください(P10へ)。電池を取り外せば本体は  でも可。
	キャリーケース(プラスチック、布、革製) (キャスター付きのバッグ、カバン)		燃やせるごみ	指定袋に入らないものは粗大ごみ(P11へ)
	キャリーケース(アルミ、ジュラルミン製) (キャスター付きのバッグ、カバン)		燃やせないごみ	指定袋に入らないものは粗大ごみ(P11へ)
	牛乳パック	—	古紙(雑がみ)	洗って切り開き乾かして 古紙回収へご協力ください(P10へ)
	給油ポンプ(プラスチック製)		燃やせるごみ	未使用品や洗ったものは  、油で汚れたものは  、電動式は 
	金庫	—	粗大ごみ	P11へ
く	空気清浄器		燃やせないごみ	指定袋に入らないものは粗大ごみ(P11へ)
	薬		燃やせるごみ	液体のものは布などにしみこませて
	薬のびん(飲み薬)		資源ごみ	飲み薬以外は 
	薬の袋・容器(プラスチック製)		プラスチックごみ	紙製は 
	口紅、リップの容器		プラスチックごみ	汚れはおとして 金属部分は取りはずして 金属製は 
	くつ(布製・革製・ゴム製)		燃やせるごみ	金属部分は取りはずして
	クッション、ざぶとん		燃やせるごみ	
	クリアファイル		プラスチックごみ	
	クレジットカード		プラスチックごみ	
	クレヨン		燃やせるごみ	
	クーラーボックス(小型)		プラスチックごみ	金属部分は取り外して 指定袋に入らないものは粗大ごみ(P11へ)
	蛍光灯(電球型蛍光灯を含む)	—	蛍光管	買ったときの紙包みに入れて、ごみステーションの蛍光管入れに。割れたものは 
け	珪藻土マット		燃やせないごみ	割れたものは紙などで包んで「危険」と表示

# 分別一覧の見方 ●「袋の色」の欄はごみを出す際に使用のごみ袋の色を表示しています。

五十音別  
P29

五十音別	品名	袋の色	種類	備考
け	携帯電話		資源物等拠点回収	電池ははすして資源物等拠点回収にご協力ください(P10へ)。電池を取り外せば本体は燃やせなくても可。
	計量カップ(プラスチック製)	燃やせないごみ	プラスチックごみ	金属製・ガラス製は燃やせないごみ
	化粧品のびん	資源ごみ	資源ごみ	軽くすすいで
	ケチャップのチューブ・ふた	燃やせないごみ	プラスチックごみ	汚れが取れなければ燃やせるごみ
	結束バンド	燃やせないごみ	プラスチックごみ	
	ゲーム機		資源物等拠点回収	電池ははすして資源物等拠点回収にご協力ください(P10へ)。電池を取り外せば本体は燃やせなくても可。
こ	工具(電動)		資源物等拠点回収	電池ははすして資源物等拠点回収にご協力ください(P10へ)。電池を取り外せば本体は燃やせなくても可。
	コード、コンセント		資源物等拠点回収	資源物等拠点回収にご協力ください(P10へ)。
	こたつ	燃やせるごみ	粗大ごみ	P11へ(木製部分は可燃粗大、金属部分は不燃粗大)
	コップ(ガラス製・陶製)	燃やせないごみ	燃やせないごみ	プラスチック製は燃やせないごみ・紙製は燃やせるごみ
	米袋(紙製)	燃やせるごみ	古紙(雑がみ)	ポリ袋は燃やせるごみ 古紙回収にご協力ください(P10へ)
	ゴム製品(手袋・ホース・輪ゴムなど)	燃やせるごみ	燃やせるごみ	
	ゴルフクラブ、ゴルフバッグ	燃やせるごみ	粗大ごみ	P11へ
	コンポ	燃やせないごみ	燃やせないごみ	指定袋に入らないものは粗大ごみ(P11へ)
	座イス(木製)	燃やせるごみ	燃やせるごみ	金属(リクライニングなど)入りは燃やせないごみ 指定袋に入らないものは粗大ごみ(P11へ)
さ	雑誌	燃やせるごみ	古紙(雑がみ)	ひもでしばって 古紙回収にご協力ください(P10へ)
	産業廃棄物	燃やせるごみ	市では収集しません	P9へ
	3段ボックス	燃やせるごみ	粗大ごみ	P11へ(紙製・木製・プラスチックは可燃粗大、金属製は不燃粗大)
	三輪車	燃やせないごみ	燃やせないごみ	指定袋に入らないものは粗大ごみ(P11へ)
	CD・CDケース	燃やせないごみ	プラスチックごみ	
し	CDラジカセ		資源物等拠点回収	電池ははすして資源物等拠点回収にご協力ください(P10へ)。電池を取り外せば本体は燃やせなくても可。
	磁石(マグネット)	燃やせないごみ	燃やせないごみ	
	湿布	燃やせるごみ	燃やせるごみ	フィルムは燃やせるごみ
	自転車	燃やせるごみ	粗大ごみ	P11へ
	写真	燃やせるごみ	燃やせるごみ	
	シャープペンシル	燃やせないごみ	プラスチックごみ	金属製は燃やせないごみ
	シャンプーなどのボトル	燃やせないごみ	プラスチックごみ	ふたやノズルも燃やせないごみ 軽くすすいで
	充電機器(デジカメ・ゲーム機などの)		資源物等拠点回収	燃やせなくても可。充電式電池等の取扱はP10をご確認ください。
	充電式電池(リチウムイオン電池等)		資源物等拠点回収	処分方法詳細はP10へ
	収納ケース(プラスチック製)	燃やせないごみ	プラスチックごみ	金属製は燃やせないごみ 木製は燃やせるごみ 指定袋に入らないものは粗大ごみ(P11へ)
	シュレッダー	燃やせないごみ	燃やせないごみ	指定袋に入らないものは粗大ごみ(P11へ)
	消火器	燃やせるごみ	市では収集しません	販売店へ相談(処理困難物)(P9へ)
	除湿機(「第一種特定製品」の記載有)	燃やせるごみ	市では収集しません	販売店へ相談(処理困難物)(P9へ)
	除湿機	燃やせないごみ	燃やせないごみ	指定袋に入らないものは粗大ごみ(P11へ)
	除湿剤の容器	燃やせないごみ	プラスチックごみ	中の水は流して
	食器(陶磁器、金属製)	燃やせないごみ	燃やせないごみ	紙製は燃やせるごみ・プラスチック製は燃やせないごみ
	食器乾燥機	燃やせないごみ	燃やせないごみ	指定袋に入らないものは粗大ごみ(P11へ)
	食パンの袋の留め具(プラスチック製)	燃やせないごみ	プラスチックごみ	
	新聞	燃やせるごみ	古紙(新聞)	ひもでしばって古紙回収へご協力ください(P10へ)
	水筒(金属製)	燃やせないごみ	燃やせないごみ	プラスチック製は燃やせないごみ

燃やせるごみ 燃やせないごみ 燃やせないごみ プラスチックごみ 資源ごみ ※粗大ごみの出し方はP11に詳しく記載しております。







五十音	品名	袋の色	種類	備考
す	炊飯器		燃やせないごみ	金属製の内釜部分は 
	スーツケース(プラスチック、布、革製) (キャスター付きのバッグ、カバン)		燃やせるごみ	指定袋に入らないものは粗大ごみ(P11へ)
	スーツケース(アルミ、ジュラルミン製) (キャスター付きのバッグ、カバン)		燃やせないごみ	指定袋に入らないものは粗大ごみ(P11へ)
	スキー板	—	粗大ごみ	P11へ
	すだれ		燃やせるごみ	指定袋に入らないものは粗大ごみ(P11へ)
	ストッキング		燃やせるごみ	
	ストロー		プラスチックごみ	紙製は 
	ストローの袋(プラスチック製)		プラスチックごみ	紙製は 
	スノーボード	—	粗大ごみ	P11へ
	すのこ(木製)		燃やせるごみ	プラスチック製は  指定袋に入らないものは粗大ごみ(P11へ)
	スプーン(金属製)		燃やせないごみ	プラスチック製は  、木製・紙製は 
	スプレー缶(ヘアスプレー、虫よけスプレー等)		燃やせないごみ	必ず中身を使い切り穴は開けないで 他の燃やせないごみ袋と分けて
	スポンジ		プラスチックごみ	
	スマートフォン		資源物等拠点回収	電池ははずして <u>資源物等拠点回収</u> にご協力ください(P10へ)。または携帯ショップへご持参下さい。
せ	石油ストーブ・石油ファンヒーター	—	粗大ごみ	解体せずに粗大ごみへ(P11へ)
	石油ポンプ(プラスチック製)		燃やせるごみ	未使用品や洗ったものは  、油で汚れたものは  、電動式は 
	石鹸		燃やせるごみ	
	ゼリーなどの容器(プラスチック製)		プラスチックごみ	軽くすすいで
	セロテープ		燃やせるごみ	
	洗剤容器		プラスチックごみ	軽くすすいで 紙製の洗濯洗剤の容器は 
	洗濯機・衣類乾燥機	✕	市では収集しません	家電リサイクル法適用(P11へ)
	洗濯ばさみ		プラスチックごみ	
	洗濯用ネット		プラスチックごみ	
	剪定くず		燃やせるごみ	木切れ類は長さ1m以内直径40cm以内に束ねて指定袋で巻いて
	扇風機		燃やせないごみ	指定袋に入らないものは粗大ごみ(P11へ)
	洗面器		プラスチックごみ	金属製は 
	造花(プラスチック製)		プラスチックごみ	針金を使用した造花は 
	掃除機		燃やせないごみ	指定袋に入らないものは粗大ごみ(P11へ)、コードレス掃除機のバッテリーの取扱はP10をご確認ください。
そ	ソースなどの容器(プラスチック製)		プラスチックごみ	ガラス製は  、軽くすすいで
	ソーラーパネル(太陽光パネル)	✕	市では収集しません	販売店へ相談(処理困難物)(P9へ)
	ソファ	—	粗大ごみ	P11へ 木製・布製部分は可燃粗大、金属部分は不燃粗大
	体重計・体組成計		燃やせないごみ	
	タイヤ	✕	市では収集しません	販売店へ相談(処理困難物)(P9へ)
た	卓上コンロ(着火装置があるもの)	—	粗大ごみ	P11へ IHコンロは <u>資源物等拠点回収</u> (P10へ)または 
	たたみ、建具(ふすま、ドアなど)	—	—	出し方を市に相談(P12へ)
	タッパーなどプラスチック製の保存容器		プラスチックごみ	ガラス、金属、陶器製は 
	卵のパック(プラスチック製)		プラスチックごみ	紙製は 
	たわし		燃やせるごみ	金属製は 
	タンス	—	粗大ごみ	P11へ 木製は可燃粗大
	段ボール	—	古紙(段ボール)	ひもでしばって 古紙回収へご協力ください(P10へ)

# 分別一覧の見方 ●「袋の色」の欄はごみを出す際に使用するごみ袋の色を表示しています。

五十音別  
P29

五十音別	品名	袋の色	種類	備考
ち	蓄電池(リチウムイオン電池等)		資源物等拠点回収	処分方法詳細はP10へ
	チャイルドシート		燃やせるごみ	金属部分は取り外して指定袋に入らないものは粗大ごみ(P11へ)
	茶筒(金属製)		資源ごみ	
	チューブ類(わさび、からし等)		プラスチックごみ	汚れが取れなければ 
	ちょうちん(骨組みが金属製のもの)		燃やせないごみ	骨組みがプラスチック製のものは 
	調味料の容器(プラスチック製)		プラスチックごみ	ガラス製は  軽くすすいで
つ	机	—	粗大ごみ	P11へ 木製は可燃粗大、金属部分は不燃粗大
	土(砂・石)	✕	市では収集しません	自然物であり、ごみではありません。自然に戻すか、再生利用をお願いします。
	釣竿		燃やせるごみ	指定袋に入らないものは粗大ごみ(P11へ) リールは 
て	ディスプレイ(パソコンモニター)	—	—	パソコン(P10)の処理方法を参照
	ティッシュの箱	—	古紙(雑がみ)	ビニールは取って  折りたたんで古紙回収にご協力ください(P10へ)
	DVD・DVDケース		プラスチックごみ	
	デジタルカメラ		燃やせないごみ	バッテリーの取扱はP10をご確認ください。
	テレビ(ブラウン管・液晶・プラズマ・有機EL)	✕	市では収集しません	家電リサイクル法適用(P11へ)
	電気カーペット		燃やせないごみ	指定袋に入らないものは粗大ごみ(P11へ)
	電気ストーブ・電気ファンヒーター		燃やせないごみ	指定袋に入らないものは粗大ごみ(P11へ)
	電球(LEDも含む)		燃やせないごみ	割れたものは紙などで包んで「危険」と表示
	電球型蛍光灯	—	蛍光管	買ったときの紙包みに入れて、ごみステーションの蛍光管入れか、電池入れのそばに。割れたものは 
	電子機器付属品(リモコン、ACアダプター、充電機器、コード類)		資源物等拠点回収	電池ははずして資源物等拠点回収にご協力ください(P10へ)。電池を取り外せば本体は  でも可。
	電子辞書		資源物等拠点回収	電池ははずして資源物等拠点回収にご協力ください(P10へ)。電池を取り外せば本体は  でも可。
	電子たばこ		資源物等拠点回収	資源物等拠点回収にご協力ください(P10へ)
	電子レンジ	—	粗大ごみ	P11へ
	電卓		資源物等拠点回収	電池ははずして資源物等拠点回収にご協力ください(P10へ)。電池を取り外せば本体は  でも可。
	電灯(照明器具)		燃やせないごみ	笠などプラスチック部分は取りはずして  蛍光灯は取りはずして蛍光管入れに
	電話機		資源物等拠点回収	電池ははずして資源物等拠点回収にご協力ください(P10へ)。電池を取り外せば本体は  でも可。
と	トイレットペーパーの芯	—	古紙(雑がみ)	古紙回収にご協力ください(P10へ)
	陶磁器		燃やせないごみ	割れたものは紙などで包んで「危険」と表示
	トースター		燃やせないごみ	
	灯油	✕	市では収集しません	販売店へ相談(処理困難物)(P9へ)
	時計		資源物等拠点回収	電池ははずして資源物等拠点回収にご協力ください(P10へ)。電池を取り外せば本体は  でも可。
	塗料缶		燃やせないごみ	中身が入っているものは販売店へ相談(処理困難物)(P9へ)
	トレイ(食品用トレイ)		プラスチックごみ	汚れを落として
な	長靴		燃やせるごみ	
	鍋(金属製、ホーロー)		資源ごみ	金属製以外は  (土鍋など)
ぬ	ぬいぐるみ		燃やせるごみ	
	布類・布くず		燃やせるごみ	
ね	ネット(野菜や果物が入っていたもの)		プラスチックごみ	
	寝袋		燃やせるごみ	
の	農薬	✕	市では収集しません	販売店へ相談(処理困難物)(P9へ)
	ノズル(シャンプーなど)		プラスチックごみ	

 燃やせるごみ  燃やせないごみ  プラスチックごみ  資源ごみ

※粗大ごみの出し方はP11に詳しく記載しております。





品名	袋の色	種類	備考
は バイク	×	市では収集しません	販売店へ相談(処理困難物)(P9へ)
バケツ(プラスチック製)		プラスチックごみ	金属製は 
ハサミ		燃やせないごみ	紙などで包んで「危険」と表示
パソコン	—	—	パソコンリサイクル法等適用(P10へ)
バッテリー(バイク、自動車用)	×	市では収集しません	販売店へ相談(処理困難物)(P9へ)
発泡スチロール(容器・緩衝材)		プラスチックごみ	大きいものは碎き指定袋に入れて
花火		燃やせるごみ	水で十分湿らせて
パネルヒーター		燃やせないごみ	指定袋に入らないものは粗大ごみ(P11へ)
歯ブラシ		プラスチックごみ	
ハミガキ粉のチューブ・ふた		プラスチックごみ	汚れが取れなければ 
刃物		燃やせないごみ	紙などで包んで「危険」と表示
バラ(弁当などのプラスチック製の仕切り)		プラスチックごみ	汚れが取れなければ 
針		燃やせないごみ	紙などで包んで「危険」と表示
ハロゲンヒーター		燃やせないごみ	指定袋に入らないものは粗大ごみ(P11へ)
ハンガー(プラスチック製)		プラスチックごみ	金属製は  、木製は 
ハンディーファン		資源物等拠点回収	電池ははすして資源物等拠点回収にご協力ください(P10へ)。電池を取り外せば本体は  でも可。
ひ ピアノ	×	市では収集しません	販売店へ相談。電子ピアノは粗大ごみへ(P11)
ビデオカメラ		資源物等拠点回収	電池ははすして資源物等拠点回収にご協力ください(P10へ)。電池を取り外せば本体は  でも可。
ビデオテープ		燃やせるごみ	ケースは 
ビデオデッキ		資源物等拠点回収	資源物等拠点回収にご協力ください(P10へ)。または  へ。
ビニールひも		燃やせるごみ	50cm未満に切れば 
ビニール袋(レジ袋など)		プラスチックごみ	中には何も入れないで、汚れを落として
びん(梅酒などを作るための大きなもの)		燃やせないごみ	
ふ ファンヒーター	—	粗大ごみ	解体せずに粗大ごみ(P11へ) ※電気ファンヒーターで指定袋に入る物は 
フィルム		燃やせるごみ	
フィルムケース		プラスチックごみ	
フォーク(金属製)		燃やせないごみ	プラスチック製は  、木製・紙製は 
不織布(マスクなど)		燃やせるごみ	
ふた(金属製)		資源ごみ	プラスチック製は  、木製は 
ふとん		燃やせるごみ	指定袋に入らないものは粗大ごみ(P11へ)
フライパン(金属製)		資源ごみ	
プランター(プラスチック製)		プラスチックごみ	陶製は  土を取り除いて
プリンター		燃やせないごみ	指定袋に入らないものは粗大ごみ(P11へ)
フロッピーディスク・フロッピーディスクケース		プラスチックごみ	
風呂のふた・床マット		燃やせるごみ	厚さが5mm未満のものは  、指定袋に入らないものは粗大ごみ(P11へ)
へ ベッド	—	粗大ごみ	P11へ
ペットのトイレ砂		燃やせないごみ	紙製の場合は 
ペットボトル(飲料・みりん・しょうゆ・ノンオイルドレッシングなど)		資源ごみ	食用油脂を含む物(食用油、オイルを使ったドレッシング等)の容器は  軽くすすいで
ペットボトルのラベル・ふた		プラスチックごみ	
ベビーカー	—	粗大ごみ	

# 分別一覧の見方 ●「袋の色」の欄はごみを出す際に使用のごみ袋の色を表示しています。

五十音別












P279

五十音	品 名	袋の色	種 類	備 考
へ	ベルト		燃やせるごみ	金属部分は取りはずして
	ヘルメット		プラスチックごみ	事業用は産業廃棄物(P9へ)
	弁当がら(プラスチック製)		プラスチックごみ	汚れを落として 紙製は 
	弁当箱(プラスチック製)		プラスチックごみ	金属製は  、木製は 
ほ	包丁		燃やせないごみ	紙などで包んで「危険」と表示
	包装紙	—	古紙(雑がみ)	古紙回収にご協力ください(P10へ)
	ボウル、ざる(プラスチック製)		プラスチックごみ	金属製は 
	ホース		燃やせるごみ	金属製のリールは  、プラスチック製のリールは 
	ポータブル音楽・DVDプレーヤー		資源物等拠点回収	電池ははずして資源物等拠点回収にご協力ください(P10へ)。電池を取り外せば本体は  でも可。
	ボール(革製・ゴム製)		燃やせるごみ	プラスチック製は 
	ボールペン		プラスチックごみ	金属製は 
	ホーロー鍋		資源ごみ	
	保存瓶・保存容器(ガラス・陶器)		燃やせないごみ	プラスチック製は 
	ボタン電池	—	ボタン電池	セロハンテープで絶縁してからごみステーションの電池入れ、又は回収協力店へ
	ポット		燃やせないごみ	電気ポット含む
	ホットプレート		燃やせないごみ	指定袋に入らないものは粗大ごみ(P11へ)
	哺乳びん(ガラス製)		燃やせないごみ	プラスチック製は  ゴム部品は 
	ポリタンク		プラスチックごみ	中身は空にして 指定袋に入らないものは粗大ごみ(P11へ)
	保冷剤		燃やせるごみ	
	保冷バッグ		燃やせるごみ	
	本	—	古紙(雑がみ)	ひもでしばって 古紙回収にご協力ください(P10へ)
ま	マイクロビーズ(クッション、ぬいぐるみなど)		燃やせるごみ	指定袋に入らないものは粗大ごみ(P11へ)
	枕		燃やせるごみ	
	マッチ		燃やせるごみ	水で十分湿らして
	マットレス	—	粗大ごみ	金属製スプリングが入っていない可燃粗大
	まな板(プラスチック製)		燃やせるごみ	厚さが5mm未満は 
	マヨネーズのチューブ・ふた		プラスチックごみ	汚れが取れなければ 
み	ミキサー		燃やせないごみ	
	ミシン	—	粗大ごみ	
め	めがね(金属、ガラス)		燃やせないごみ	プラスチック製は 
も	物干し竿、物干し台	—	粗大ごみ	台座は指定袋に入れば 
	モバイルバッテリー		資源物等拠点回収	処分方法詳細はP10へ
や	やかん		資源ごみ	
	薬品のびん(飲み薬以外)		燃やせないごみ	飲み薬のびんは 
ゆ	湯たんぽ(プラスチック製)		プラスチックごみ	金属製は 
	湯沸かし器(台所用)	—	粗大ごみ	P11へ
よ	ヨーグルトの容器(紙製)		燃やせるごみ	プラスチック製は 
	よしず		燃やせるごみ	指定袋に入らないものは粗大ごみ(P11へ)
ら	ライター		燃やせないごみ	中のオイルやガスを使い切って
	ラジオ		資源物等拠点回収	電池ははずして資源物等拠点回収にご協力ください(P10へ)。電池を取り外せば本体は  でも可。

 燃やせるごみ  燃やせないごみ  プラスチックごみ  資源ごみ

※粗大ごみの出し方はP11に詳しく記載しております。



品名	袋の色	種類	備考
ラジカセ、カセットデッキ		資源物等拠点回収	資源物等拠点回収にご協力ください(P10へ)、または  へ。
ラップ類		プラスチックごみ	汚れを落として
ランドセル		燃やせるごみ	金属部分は取りはずして
リチウムイオン充電電池		資源物等拠点回収	処分方法詳細はP10へ
リール(釣り具)		燃やせないごみ	
ルアー(釣り具)		燃やせないごみ	紙などで包んで「危険」と表示
冷蔵庫・冷凍庫		市では収集しません	家電リサイクル法適用(P11へ)
レシート		燃やせるごみ	
レジ袋		プラスチックごみ	中には何も入れないで
レジャーシート・ブルーシート		燃やせるごみ	指定袋に入らないものは粗大ごみ(P11)
レトルトパック		プラスチックごみ	汚れを落として
ろうそく		燃やせるごみ	
ワープロ		資源物等拠点回収	資源物等拠点回収にご協力ください(P10へ)、または  へ。
ワイヤレスイヤホン		資源物等拠点回収	資源物等拠点回収にご協力ください(P10へ)。有線イヤホンは  でも可。
輪ゴム		燃やせるごみ	

## 市では収集しないごみ

- 産業廃棄物 事業所や工場、商店などの事業活動から出る法で定める20品目  
※事業所用ごみ袋でも出せないごみです。  
➡専門の処理業者に依頼してください。  
お問い合わせ先(一社)長崎県産業資源循環協会(電話095-832-8620)
- 処理困難物 市で収集・処理ができないもの  
(消火器、農薬、注射針などの感染性医療廃棄物、オイルや塗料とそれを含む製品、自動車・バイクとそのタイヤ、ボンベ、第一種特定製品の記載があるウォーターサーバー・除湿器など)  
➡購入したお店、または、専門の処理業者に依頼してください。  
※消火器は、(一財)長崎県消防設備協会のホームページを参考に取扱業者へご相談ください。  
ホームページ [https://www.syoubounet.jp/nagasaki/o1\\_2.html](https://www.syoubounet.jp/nagasaki/o1_2.html) 電話095-827-4756

## 古紙の資源化(リサイクル)

古紙は、新聞・折込チラシ、段ボール、雑誌、飲料用パック、雑がみです。

※雑がみとは、新聞・折り込みチラシ、段ボール、雑誌、飲料パック以外の紙類のことです。

例:ティッシュの箱包装紙など

- 燃やせるごみ週2回のうち、初めの曜日が古紙の収集日です(週1回)
- ビニール、雑誌付録のDVDや化粧品サンプルなどは取りはずしてください
- 種類ごとに分けてひもでしばってください

※雑がみは、紙袋や透明のビニール袋でも出せます

次の古紙はリサイクルできません。古紙に出さないでください。

- 汚れや匂いがついたもの(ピザの箱、洗剤の箱など)
- 防水加工されている(紙コップ、アイスのカップなど)・金、銀アルミがついている(ジュースのパック、金銀の折り紙など)
- 感熱紙(レシート等)、圧縮はがき、シール、写真・アルバム
- 不織布マスク、紙おむつなど紙製品でないもの



# 資源物等拠点回収

リユースやリサイクルのため、ご協力をお願いします。

長崎市役所及び一部の地域センターで無料回収します。品目により回収場所が異なりますので、詳しくは各項二次元コードをご確認ください。

※ご家庭で使用されたものに限ります。事業所不可。

## ■小型家電(携帯電話、パソコン、DVDプレーヤー、ドライヤー等)

- 回収ボックスの入口25cm×10cmに入るものが対象です。
- 個人情報事は事前に消去してください。
- 電池類は回収できませんので、できるだけ取り外してください。
- 投入したものは返却できません。
- 充電式電池やモバイルバッテリー単体は小型家電回収ボックスに入れないで下さい。

## ■リチウムイオンバッテリーなどの充電式電池(モバイルバッテリー、掃除機のバッテリー等)

- 膨張したものも回収できます。

## ■古布(古着)

- 汚れがひどいものや靴下・下着は回収できません。(燃やせるごみへ)
- 袋などに入れ、まとめて出してください。また、大量にある場合は、数回に分けて出してください。

## ■水銀体温計・水銀温度計・水銀血圧計

- 水銀が漏れているものについては、ビニール袋に入れ漏れないようにしてご持参下さい。

## ■スプレー缶、カセットボンベ、ライター

- スプレー缶、カセットボンベ、ライターは中身が空の場合ごみステーションに排出できます。スプレー缶、カセットボンベは穴を開けずにスプレー缶・カセットボンベのみを入れて燃やせないごみで出してください。
- 中身が残っている場合や少数を捨てたい場合は、地域センターや市役所、環境センターの窓口で回収をしております。



小型家電回収



充電電池回収



古着回収



水銀使用製品回収



スプレー缶  
ライター類回収

# パソコン

パソコンは、リサイクルされますのでごみステーションには出せません。  
次の方法で処理してください。

## ■パソコンメーカーによる回収

「資源有効利用促進法」に基づいてメーカーが回収し、資源として再利用されます。

各メーカーの連絡先、回収方法、回収再資源化量均等の詳細は、一般社団法人パソコン3R推進協会までお問い合わせください。※2003年9月30日までに購入したパソコンを処分する場合は、回収再資源化料金が必要となります。

- 一般社団法人パソコン3R推進協会<<https://www.pc3r.jp/>>  
同協会(電話番号03-5282-7685)



PCリサイクルマーク



パソコンの出し方

## ■リネットジャパンリサイクル(株)の宅配便による無料回収を申し込む

市の連携・協力事業者であるリネットジャパンリサイクル(株)が、宅配便による回収を行います。

回収品目にパソコン本体が含まれている場合、1箱分の回収料金が無料となり、他の小型家電と一緒に回収できます。(箱のサイズ等:3辺合計140cm以内、重量20kg以下)

詳しくは市ホームページ、もしくはリネットジャパンリサイクル(株)のホームページへ

※ディスプレイ(モニター)のみなどパソコン本体が箱に含まれない場合は有料です。

## ■回収ボックスに入れる(投入口25cm×10cmに入るもの。「資源物等拠点回収」参照)

## ■三京クリーンランド埋立処分場へ自己搬入する(P12参照)

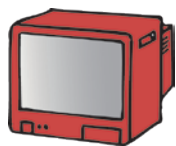
## ■粗大ごみとして申し込む(P11参照)

# 家電4品目


次の家電4品目は、家電リサイクル法により処分するため、**ごみステーションや市のごみ処理場へ出せません**。次のとおり処理してください。（※どちらもリサイクル料金がかかります。）

## ■対象となるもの

- ブラウン管テレビ
- 液晶テレビ
- プラズマテレビ
- 有機ELテレビ

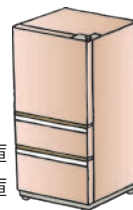


- 洗濯機
- 衣類乾燥機



- エアコン  
(室外機含む)

- 冷蔵庫
- 冷凍庫



## ■処分する方法

### ●販売店に引き取ってもらう場合

購入店や専門の許可業者にご相談ください。リサイクル料金のほか、収集運搬料などがかります。

➔購入したお店が不明などの場合は、市のホームページ等で一般廃棄物収集運搬業の許可を有する業者を探し、直接依頼してください。

### ●直接引取場所に持ち込む場合

メーカー・型番をお調べのうえ、郵便局で**家電リサイクル券**を購入し、下記引取場所へ持ち込んでください。  
引取場所：九州産交運輸(株)長崎センター（長崎市田中町574-2） ☎095-837-8552

# 粗大ごみ

ごみ収集車(パッカー車)で運搬できないものは粗大ごみになります

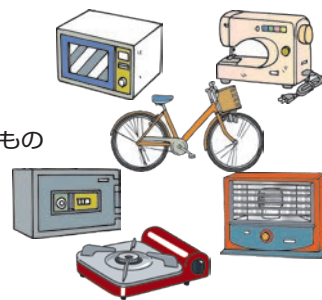
## ■対象となるもの

- 指定袋からはみ出るもの：概ね70cm以上で2m未満かつ60kg未満のもの
- 発火の危険性があるもの：石油ストーブ、ガスレンジ、卓上コンロなど自動点火装置付きのもの
- 電子レンジ、パソコン：リサイクルなど処理方法が決まっているもの
- 金庫、ミシン：硬すぎて、パッカー車へ巻きこめないもの

※テレビなどの家電4品目(p11参照)は、粗大ごみとして処理できません



粗大ごみの出し方



## ■処分する方法

粗大ごみは有料で次の3つの方法で処分できます

### 1 市の委託業者に回収を申し込む(1回に2個まで)

#### ①電話で予約する(095)801-2200 (長崎市環境整備事業協同組合)

②指定された「粗大ごみ処理ステッカー」を市内の金融機関(銀行・郵便局など)で買う

③②のステッカーを粗大ごみに貼り、指定された日時に玄関先等へ出しておく(立会い不要)

●受付時間:月～金曜 午前8時～午後4時15分

●申込みできるものと手数料:1回につき2個まで。

・長さ1m以下かつ重さ30kg以下……………1個につき 730円

・長さ1m超2m未満又は30kg超60kg未満…1個につき 1,460円

※2m以上又は60kg以上のものは申込できません。

※収集までには数日～数週間かかります。



手数料は、令和8年4月以降の金額です。

### 2 市の許可業者に回収を申し込む。

一般廃棄物収集運搬業の許可業者に電話で依頼する

※許可業者は、市ホームページで探すか資源循環課窓口でお尋ねください。

※料金は、ごみの種類や量、業者等により異なります。

### 3 ごみ処理場へ持ち込む(自己搬入)⇒ 次のページ参照

①ごみの搬入券の交付を受ける

②ごみの種類ごとに処理場に持ち込み、手数料を支払う

※手数料…10kgごとに80円

手数料は、令和8年4月以降の金額です。



# ごみ処理場への持ち込み(自己搬入)

粗大ごみや多量のごみは、自己搬入または市の許可業者(P11参照)に依頼できます。

## ■対象となるもの

●粗大ごみ(P11参照)

●多量のごみ(引っ越しごみ、剪定枝など)

※産業廃棄物(P9参照)や家電4品目(P11参照)は、市のごみ処理場へ搬入できません。

※事前調査が必要なごみ(たたみ、建具、瓦、廃材など)があります。資源循環課までお尋ねください。

## ■処分する方法

①ごみの搬入券の交付を受ける(交付窓口で交付)

②ごみの種類ごとに下記の処理場に持ち込み、  
重さに応じ手数料を支払う

※手数料…10kgごとに80円(処理場で支払い)

**手数料は、令和8年4月以降の金額です。**

### 【搬入券交付窓口】

各地域センター、西部地区事務所、戸石地区事務所、古賀地区事務所、黒崎事務所、池島事務所、長浦事務所または資源循環課

●受付時間: 月～金曜 午前8時45分～午後5時30分

土曜・日曜・祝祭日は受付不可

●交付方法: 窓口で「一般廃棄物処理申請書」を記入し、搬入券の交付を受ける。(交付手数料無料)

※車1台につき1枚の搬入券が必要。

※有効期間は発行日から1か月。

## ごみの処理場

名称	ごみの種類	開場時間
東工場	燃やせるごみ	月～土曜(祝日も含む) 午前8時～午後5時 ※大型のごみ(せん断破碎ごみ)は、土曜日は搬入できません。
西工場	燃やせるごみ	
三京クリーンランド埋立処分場	燃やせないごみ・資源ごみ	月～土曜(祝日も含む) 午前9時～午後5時

※年末年始及び施設の点検・整備等により、開場日時が変更になる場合があります。

### 東工場

長崎市戸石町34-2

☎(095) 830-2040 ※令和8年3月31日まで

長崎市戸石町88-10

☎(095) 829-1257 ※令和8年4月1日以降



### 西工場

長崎市神ノ島町3丁目526-23

☎(095) 894-5230 ※令和8年3月31日まで

☎(095) 829-1257 ※令和8年4月1日以降



### 三京クリーンランド埋立処分場

長崎市三京町43-4 ☎(095) 850-3326



—— お問い合わせ先 ——



## 長崎市役所

☎(095) 822-8888 (代表)

環境部資源循環課 ☎(095) 829-1159

中央環境センター ☎(095) 865-5371

東部環境センター ☎(095) 830-2137



この冊子は、地球に優しい植物油インキで印刷しています。