

ガイドを参考に自由にご見学ください



長崎市庁舎 見学ガイド

市庁舎の詳しい情報は
こちらをチェック



見学ポイント

10

撰

※休日は見学できない場所があります。

1階 情報コーナー・総合窓口



低層階の移動は、エスカレーターや東低層・南エレベーターが便利！



1

情報発信
コーナー
「えっへん！
NAGASAKI」



ちょっと自慢したくなる
ような長崎の魅力を発見

2

情報発信
コーナー
「新旬
NAGASAKI」



イベントなどの旬な情報
をキャッチ

3

総合窓口

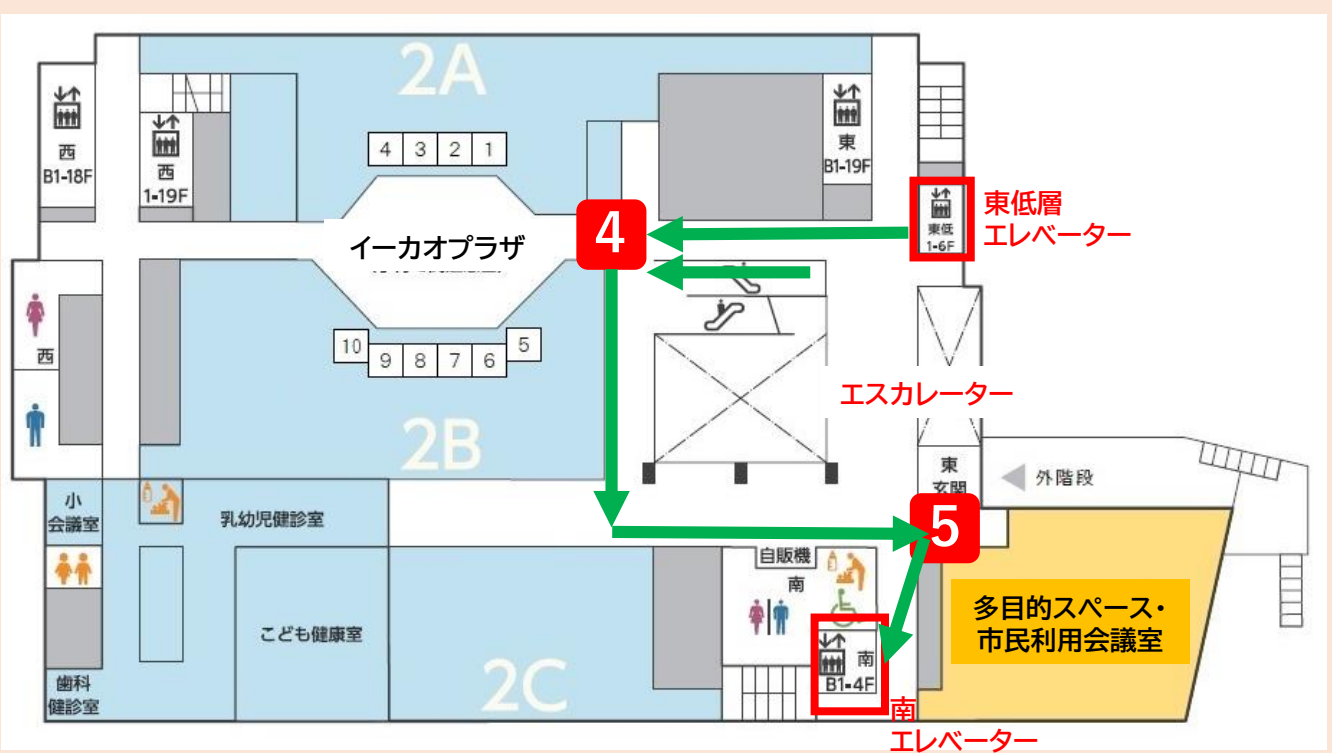


ほとんどの手続きが1階で可能

左図 2 番付近から見学ください。

2階

イーカオプラザ（こども・子育ての窓口）
多目的スペース・市民利用会議室



南エレベーターやエスカレーター、東低層エレベーターで3階へ

4

イーカオプラザ（こども・子育ての窓口）



窓口に囲まれたキッズスペースで
お子さん連れでも安心

左図 4 番付近から見学ください。

5

多目的スペース・市民利用会議室

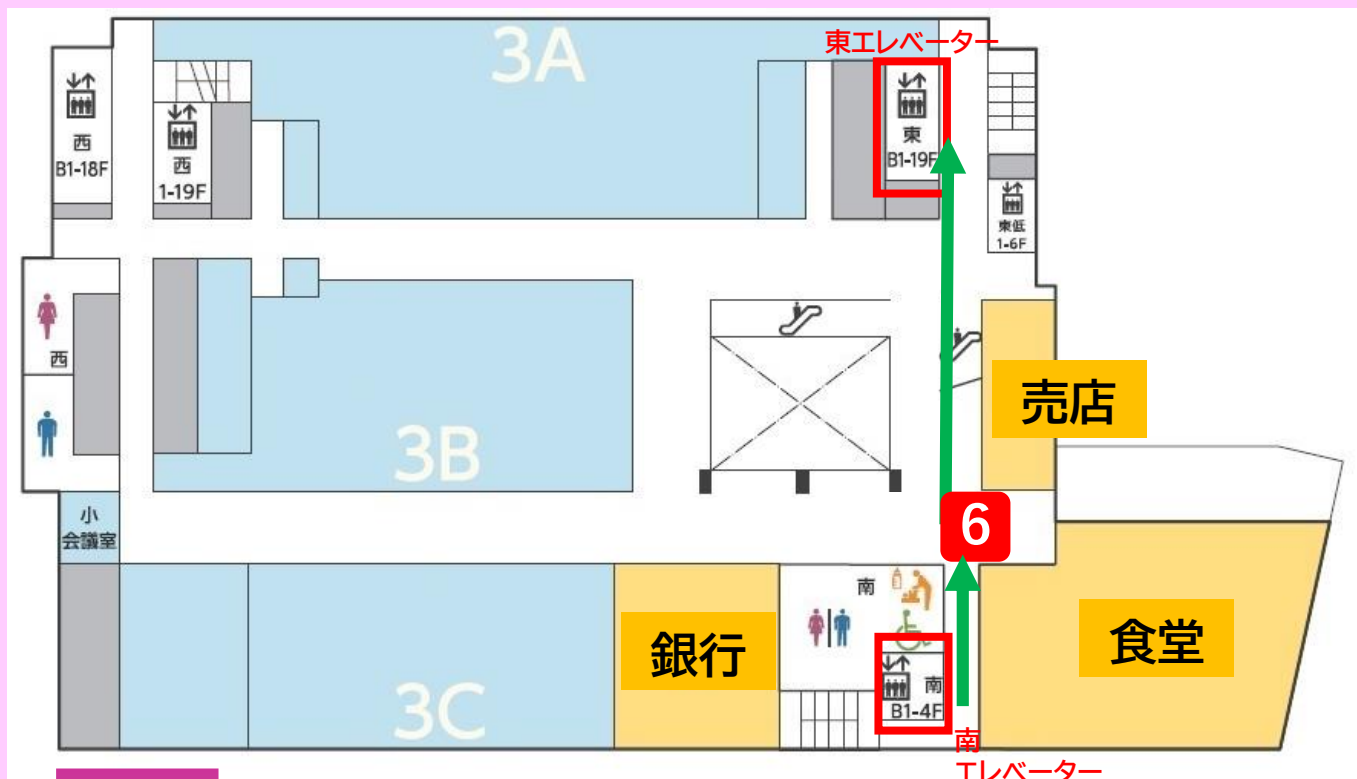


市民の皆さんと行政との
協働の場、イベント利用も可能

左図 5 番付近から見学ください。
(見学時に室内には入れません。)

見学の際は、他のお客様のご迷惑とならないようご注意ください。

3階 食堂・売店 税・医療保険関連の窓口



6 食堂・売店

食堂 営業時間：平日 11時から17時



売店 営業時間：平日 8時から20時




19階 展望フロア

開放時間：8時15分から21時30分(年末年始除き、土日祝も開放)



7 展望スペース (屋内)



映像モニター
操作タッチパネル




▲こちらのタッチパネルを押すと、長崎のまちの成り立ちを紹介する映像が始まります。

9 展望ホール (ギャラリーウォール)



8 屋上庭園 地上80mからの大パノラマ “長崎市民の方も初めて見る景色”は必見！



10 展望ホール (屋外通路)

