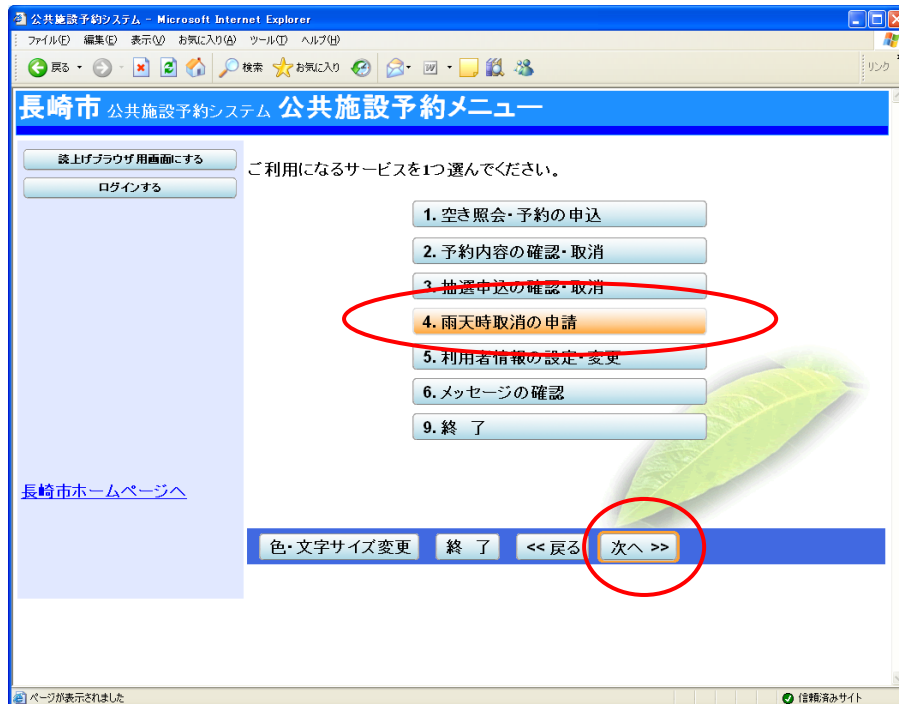


【その他】 9. 雨天時取消の申請

予約していた日が雨などの理由でやむを得ず利用できなかったときに取消の申請をする手順です。

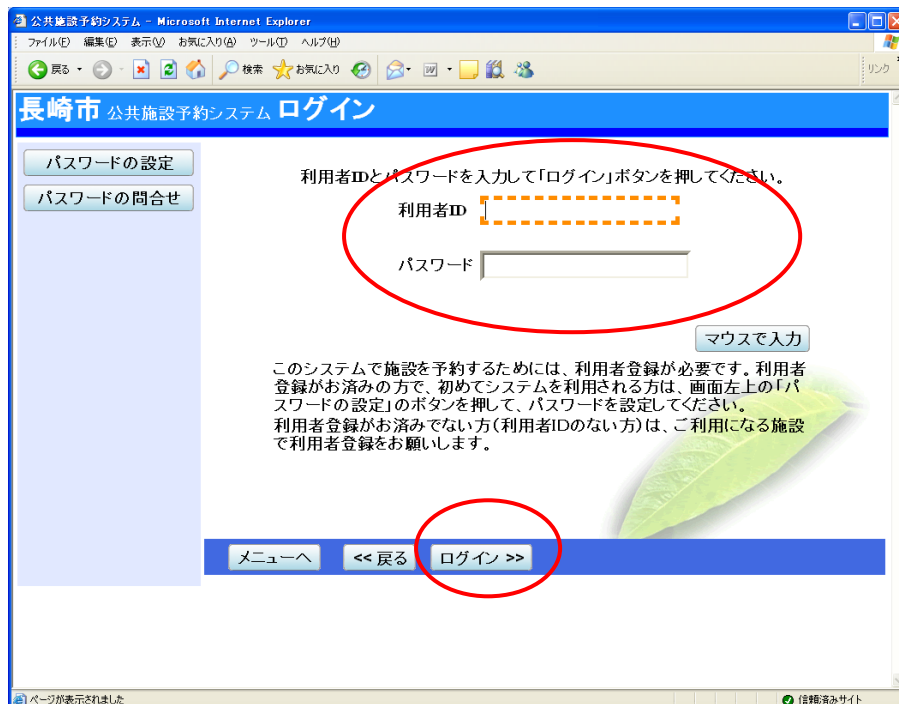
雨天時取消の申請は、利用予定日から『5日以内』に申請してください。

1. 公共施設予約メニュー



「4. 雨天時取消の申請」を選択し、「次へ」を押してください。

2. ログイン（利用者登録で取得した、利用者IDとパスワードが必要です。）



利用者IDとパスワードを入力し、「ログイン」を押してください。

※ 既にログインしている（IDとパスワードで入っている）場合は表示されません。

3. 雨天時取消申請 申請／確認

予約状況の一覧が表示されます。

申請したい予約の「申請」を選択し、「次へ」を押してください。

※ 複数選択可

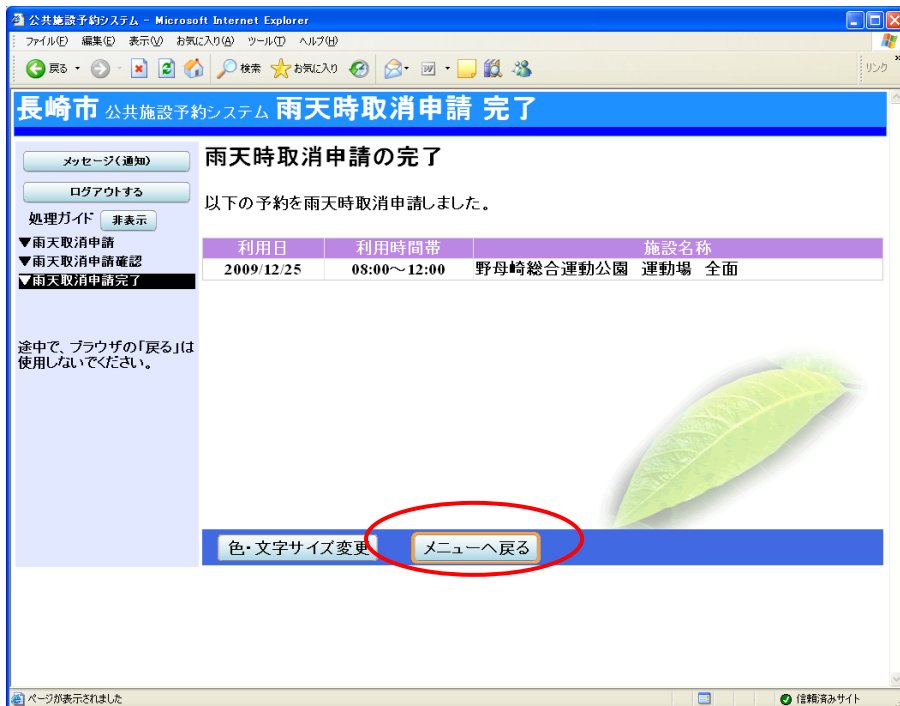


4. 雨天時取消申請 確認

申請したい予約の内容を確認し、「申請」を押してください。



5. 雨天時取消申請 完了



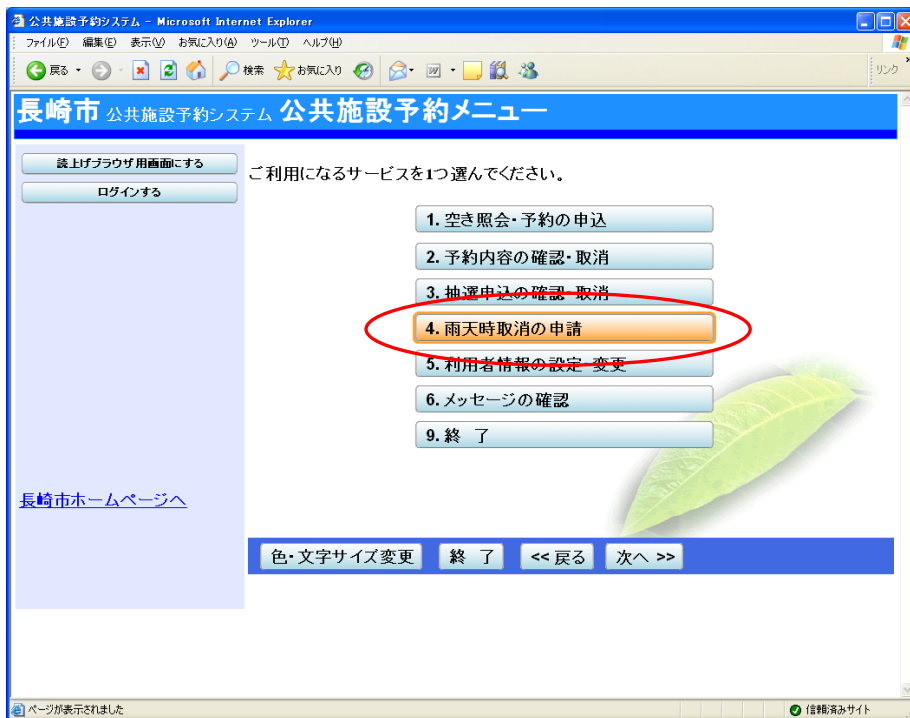
雨天時取消申請が完了しました。

「メニューへ戻る」を押してください。

6. 雨天時取消申請審査結果の確認

雨天時取消申請が行われた予約申込に対して、各施設でその申請が有効であるか審査します。

雨天時取消の申請を選択します。



トップページから、
【公共施設予約メニュー】
に入った画面です。

7. ログイン（利用者登録で取得した、利用者IDとパスワードが必要です。）

パスワードの設定
パスワードの問合せ

利用者IDとパスワードを入力して「ログイン」ボタンを押してください。

利用者ID

パスワード

マウスで入力

このシステムで施設を予約するためには、利用者登録が必要です。利用者登録がお済みの方で、初めてシステムを利用される方は、画面左上の「パスワードの設定」のボタンを押して、パスワードを設定してください。利用者登録がお済みでない方(利用者IDのない方)は、ご利用になる施設で利用者登録をお願いします。

メニューへ <<戻る ログイン >>

8. 雨天時取消申請 申請/確認

雨天時取消申請の画面で、審査結果の確認を行います。

メッセージ(通知)
ログアウトする

処理ガイド 非表示

▼雨天取消申請
▼雨天取消申請確認
▼雨天取消申請完了

途中で、ブラウザの「戻る」は使用しないでください。

雨天時の取消申請を行う予約を選んでください。
(複数選択できます。)申請が承認された予約は、別途予約ができます。

平和公園 市営ソフトボール場

利用日	利用時間帯	申請	申請結果
2010/1/16	10:00~12:00	申請	却下
2010/1/18	08:00~10:00	申請	承認

色・文字サイズ変更 メニューへ <<戻る 次へ >>

申請結果が『却下』となった予約は、使用料が発生します。

申請結果が『承認』となった予約は、使用料は発生しません。