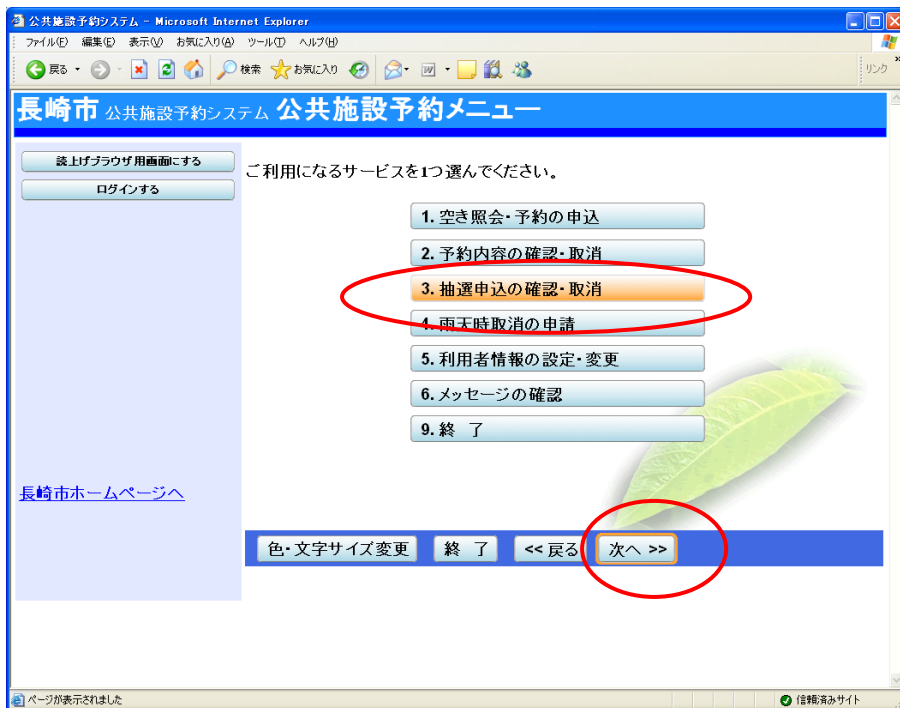


【抽選】 4. 抽選申込内容の確認・取消手順

抽選申込みをされた内容を確認し、取り消す機能です。

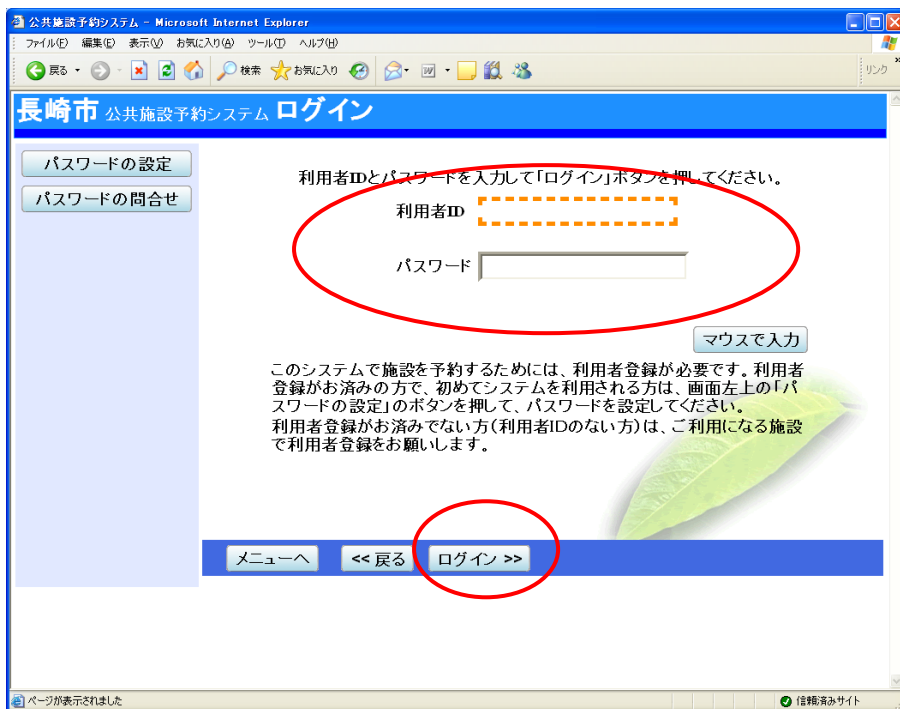
1. 公共施設予約メニュー



「3. 抽選申込の確認・取消」を選択し、「次へ」を押してください。



2. ログイン（利用者登録で取得した、利用者IDとパスワードが必要です。）



利用者IDとパスワードを入力し、「ログイン」を押してください。

※ 既にログインしている（IDとパスワードで入っている）場合は表示されません。



3. 抽選申込の確認・取消

申請の詳細内容を確認することができます。

取消したい抽選の「取消」ボタンを選択します。複数選択することもできます。

申込んだ抽選予約が一覧で表示されます。

利用日	利用時間帯	状態	詳細	取消
2010/01/05	15:00～19:00	申込中	詳細	取消
2010/01/05	15:00～19:00	申込中	詳細	取消

抽選申込状況の一覧が表示されます。

取消したい申し込みの「取消」を選択し、「次へ」を押してください。

※ 複数選択可



4. 抽選申込の取消 確認

抽選申込の取消確認

以下の抽選申込を取消します。
内容がよろしければ「取消」ボタンを押してください。

利用日	利用時間帯	処理
2010/01/05	15:00～19:00	取消

取消したい申込の内容を確認し、「取消」を押してください。



5. 抽選申込取消 完了

メッセージ(通知) 抽選申込の取消完了

ログアウトする 以下のように抽選申込を取消しました。 印刷

処理ガイド 非表示

▼抽選取消/確定

▼抽選取消/確定確認

▼抽選取消/確定完了

途中で、ブラウザの「戻る」は使用しないでください。

長崎市民体育館 競技場 1/2面

利用日	利用時間帯	状態
2010/01/05	15:00~19:00	取消

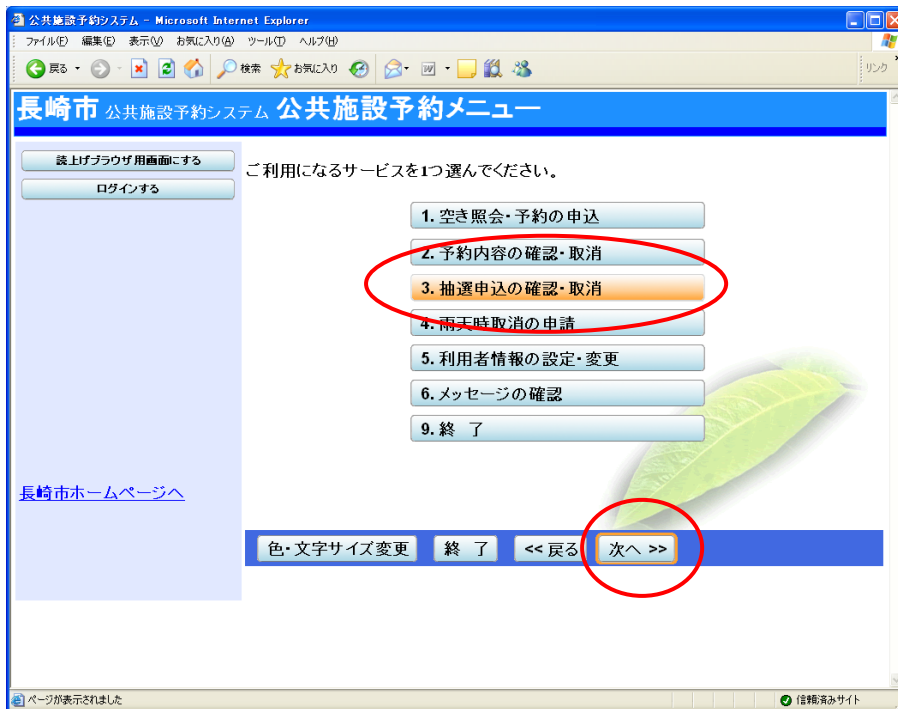
色・文字サイズ変更 **メニューへ戻る**

抽選申込の取消が完了しました。

「メニューへ戻る」を押してください。

【抽選】 5. 抽選結果の確認手順

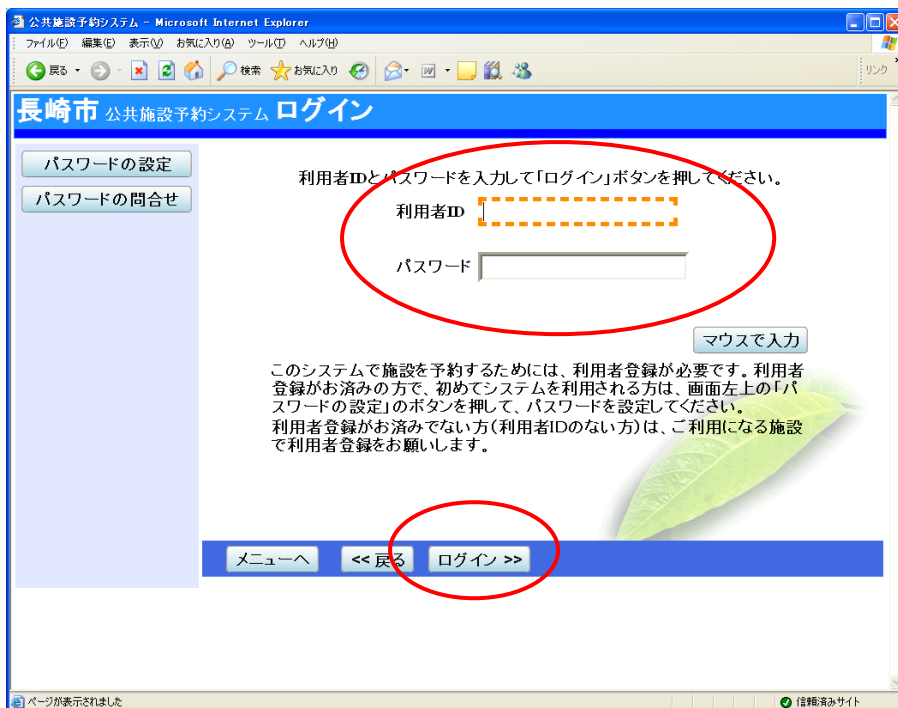
1. 公共施設予約メニュー



「3. 抽選申込の確認・取消」を選択し、「次へ」を押してください。



2. ログイン（利用者登録で取得した、利用者IDとパスワードが必要です。）

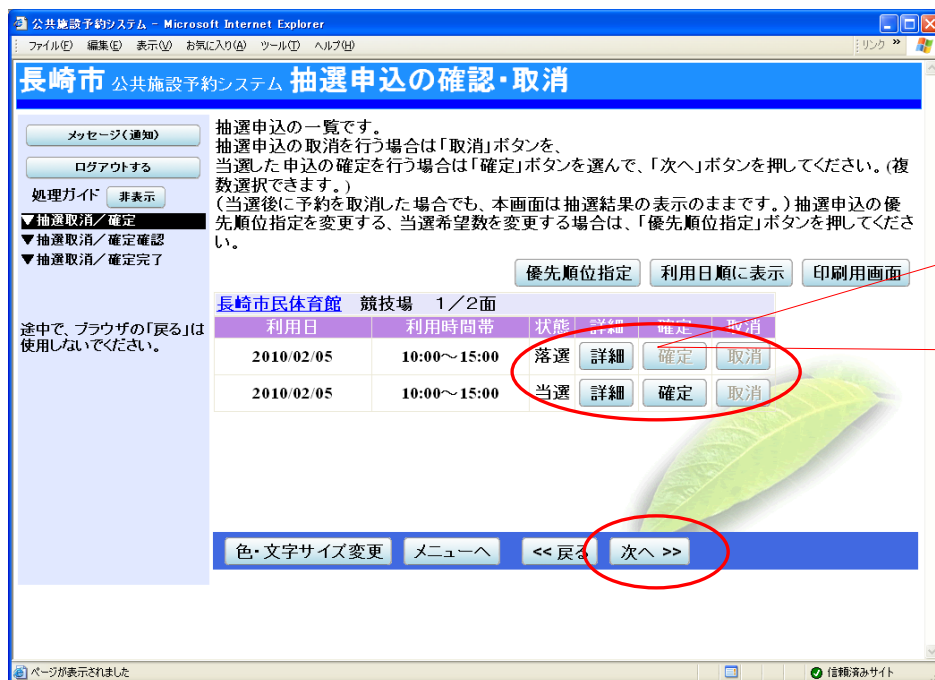


利用者IDとパスワードを入力し、「ログイン」を押してください。

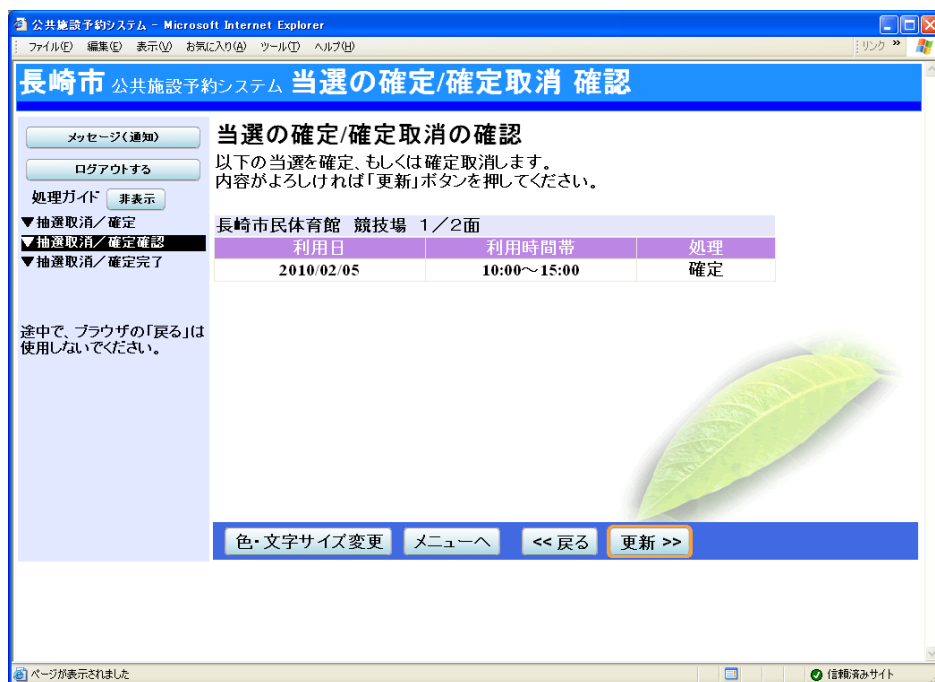
※ 既にログインしている（IDとパスワードで入っている）場合は表示されません。



3. 抽選申込の確認・取消



抽選申込状況の一覧が表示されます。
当選確定を行う申込の、「確定」を選択して、「次へ」を押してください。



「更新」を押すと、当選した予約の確定処理が完了します。
抽選結果確認後、「メニューへ」を押してください。

※要注意

当選確定期間内に当選確定をしていただかないと、当選した予約が自動的に取消されてしまいます。

抽選に落選された場合は、21日の午前8時から先着順での予約申し込みができますのでご利用下さい。(ただし、空いている施設のみです)