

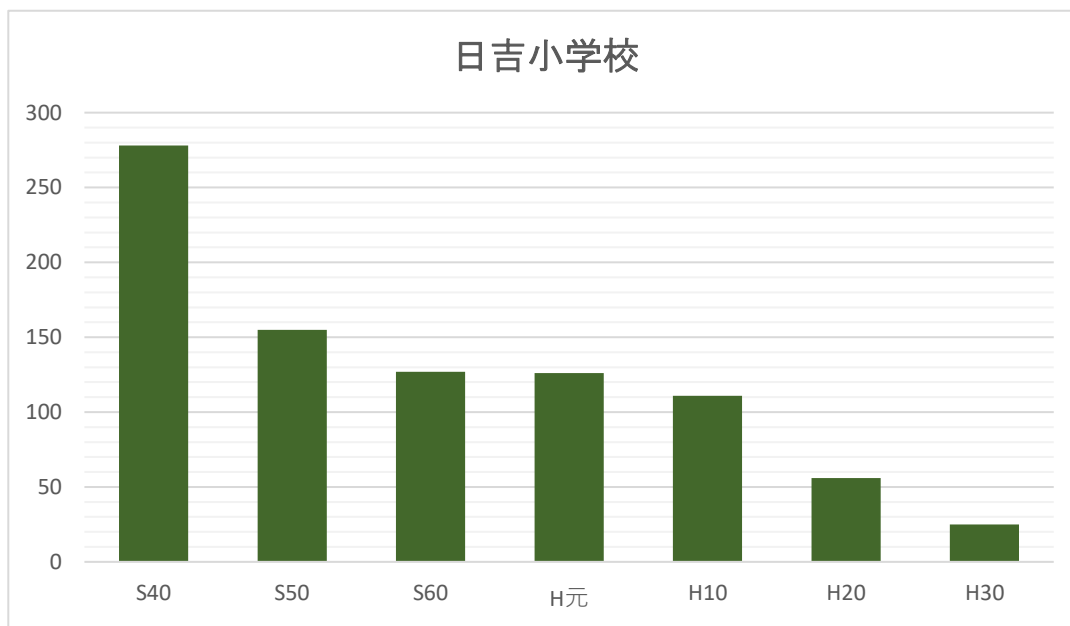
●茂木地区

日吉小学校



所在地	長崎市飯香浦町3478番地
校舎の状況	鉄筋コンクリート造 4階建 342㎡ 1985年3月建設 鉄筋コンクリート造 4階建 944㎡ 1986年1月建設
児童数・学級数	別表参照
通学区域	太田尾町、飯香浦町
近隣校	茂木小学校、南小学校
中学校区	日吉中学校(小中併設)
備考	近隣校の南小学校は過小規模校、茂木小学校は小規模校となっている。

・児童数推移



日吉小学校の児童数は昭和40年代をピークに減少しており、平成30年度は平成元年の約20%(126人⇒25人)となっている。

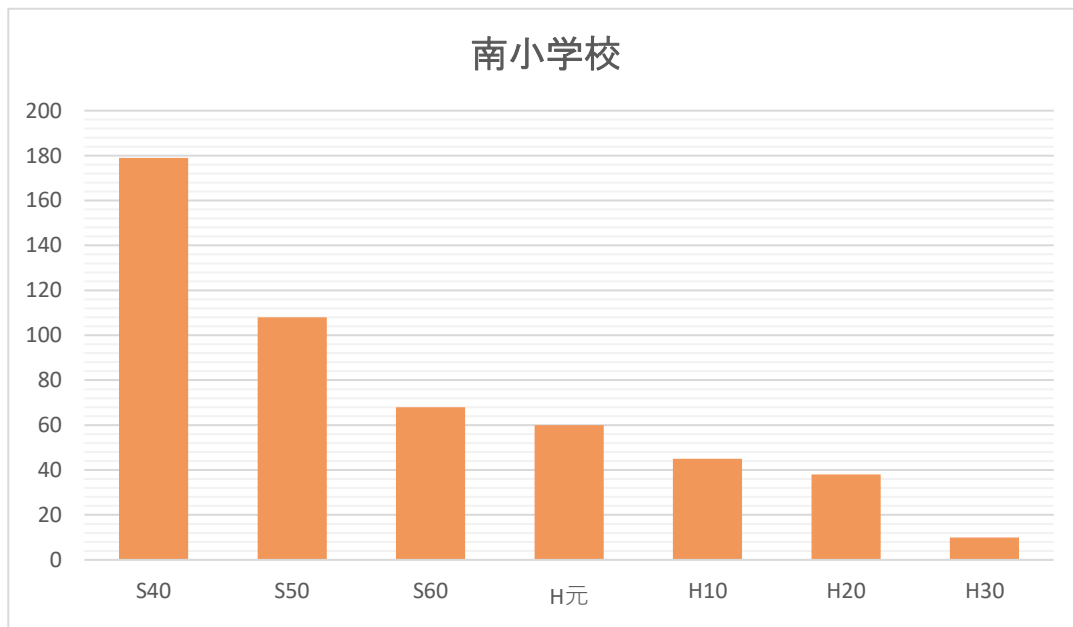
●茂木地区

南小学校



所在地	長崎市千々町513番地
校舎の状況	鉄筋コンクリート造 4階建 477㎡ 1982年3月建設 鉄筋コンクリート造 4階建 619㎡ 1983年3月建設
児童数・学級数	別表参照
通学区域	大崎町、千々町
近隣校	茂木小学校、日吉小学校
中学校区	南中学校(小中併設)
備考	近隣校の日吉小学校は過小規模校、茂木小学校は小規模校となっている。

・児童数推移



南小学校の児童数は昭和40年代をピークに減少しており、平成30年度は平成元年の約17%(60人⇒10人)となっている。

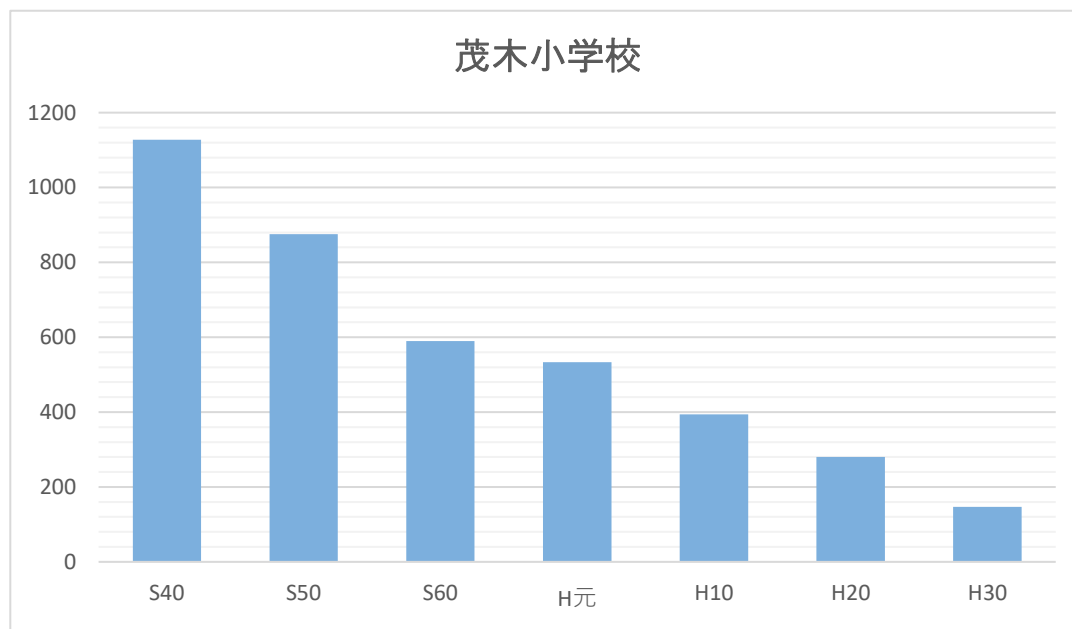
● 茂木地区

茂木小学校



所在地	長崎市茂木町283番地2
校舎の状況	鉄筋コンクリート造 4階建 1,314㎡ 1973年3月建設 鉄筋コンクリート造 4階建 828㎡ 1982年3月建設
児童数・学級数	別表参照
通学区域	北浦町、茂木町、宮摺町
近隣校	日吉小学校、南小学校
中学校区	茂木中学校
備考	近隣校の日吉小学校及び南小学校ともに過小規模校となっている。

・児童数推移



茂木小学校の児童数は昭和40年代をピークに減少しており、平成30年度は平成元年の約28%(533人⇒147人)となっている。

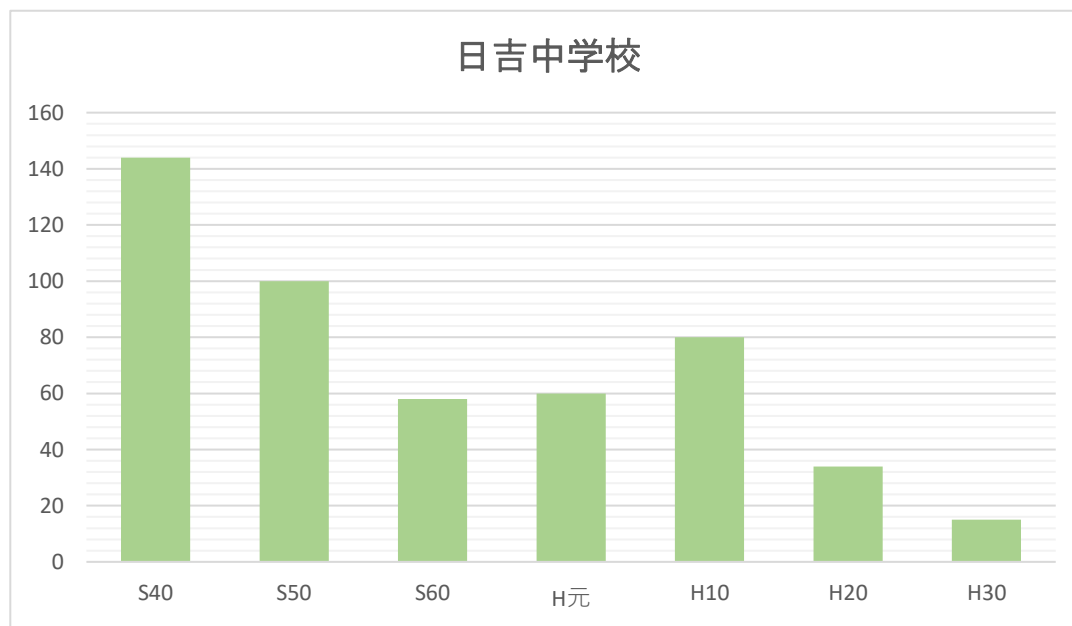
●茂木地区

日吉中学校



所在地	長崎市飯香浦町3478番地
校舎の状況	鉄筋コンクリート造 3階建 371㎡ 1977年3月建設 鉄筋コンクリート造 3階建 560㎡ 1978年3月建設
生徒数・学級数	別表参照
通学区域	太田尾町、飯香浦町
近隣校	茂木中学校、南中学校
小学校区	日吉小学校(小中併設)
備考	日吉中学校は昭和23年に茂木中学校日吉分校として設置。

・生徒数推移



日吉中学校の生徒数は昭和40年代をピークに減少しており、平成30年度は平成元年の約25%(60人⇒15人)となっている。

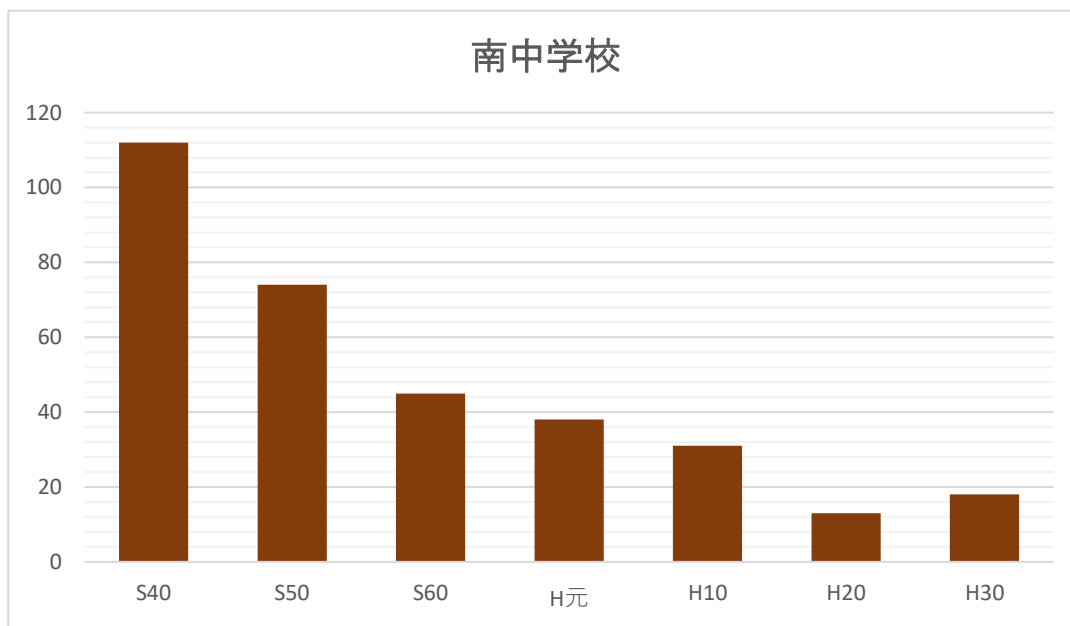
● 茂木地区

南中学校



所在地	長崎市千々町513番地
校舎の状況	鉄筋コンクリート造 3階建 371㎡ 1979年3月建設 鉄筋コンクリート造 4階建 544㎡ 1980年3月建設
生徒数・学級数	別表参照
通学区域	大崎町、千々町
近隣校	日吉中学校、茂木中学校
小学校区	南小学校(小中併設)
備考	近隣の日吉中学校は過小規模校、茂木中学校は小規模校となっている。

・生徒数推移



南中学校の生徒数は昭和40年代をピークに減少しており、平成30年度は平成元年の約47%(38人⇒18人)となっている。

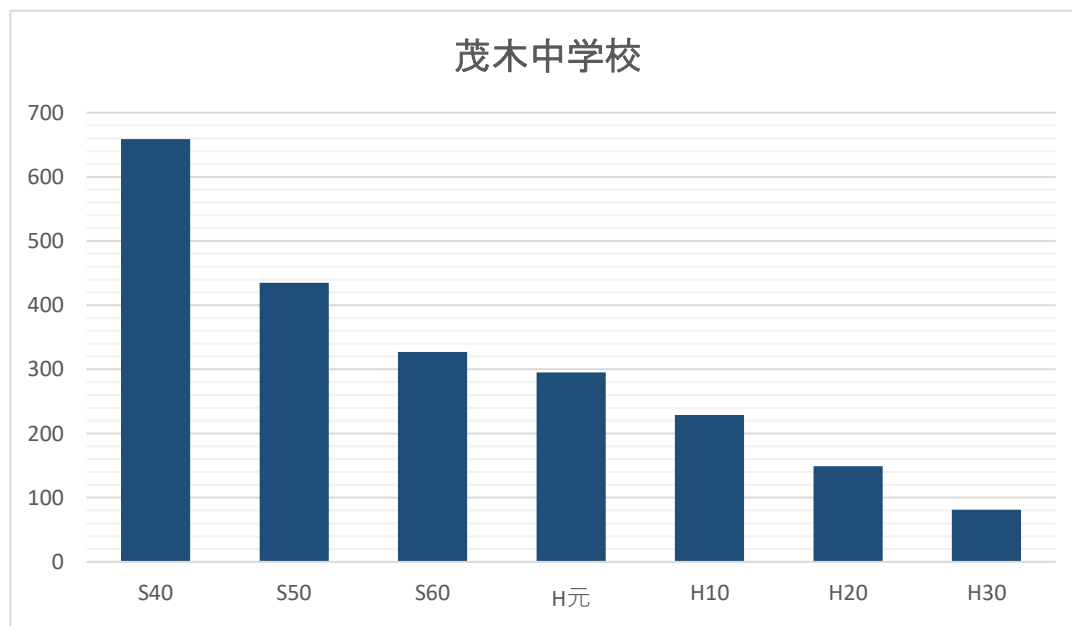
● 茂木地区

茂木中学校



所在地	長崎市北浦町2018番地24
校舎の状況	鉄筋コンクリート造 4階建 1,092㎡ 1972年3月建設 鉄筋コンクリート造 4階建 720㎡ 1982年3月建設
生徒数・学級数	別表参照
通学区域	北浦町、茂木町、宮摺町
近隣校	日吉中学校、南中学校
小学校区	茂木小学校
備考	近隣の日吉中学校、南中学校は過小規模校となっている。

・生徒数推移



茂木中学校の生徒数は昭和40年代をピークに減少しており、平成30年度は平成元年の約27%(295人⇒81人)となっている。