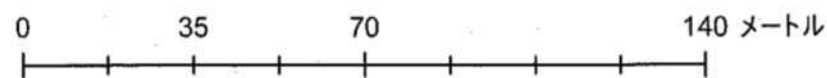
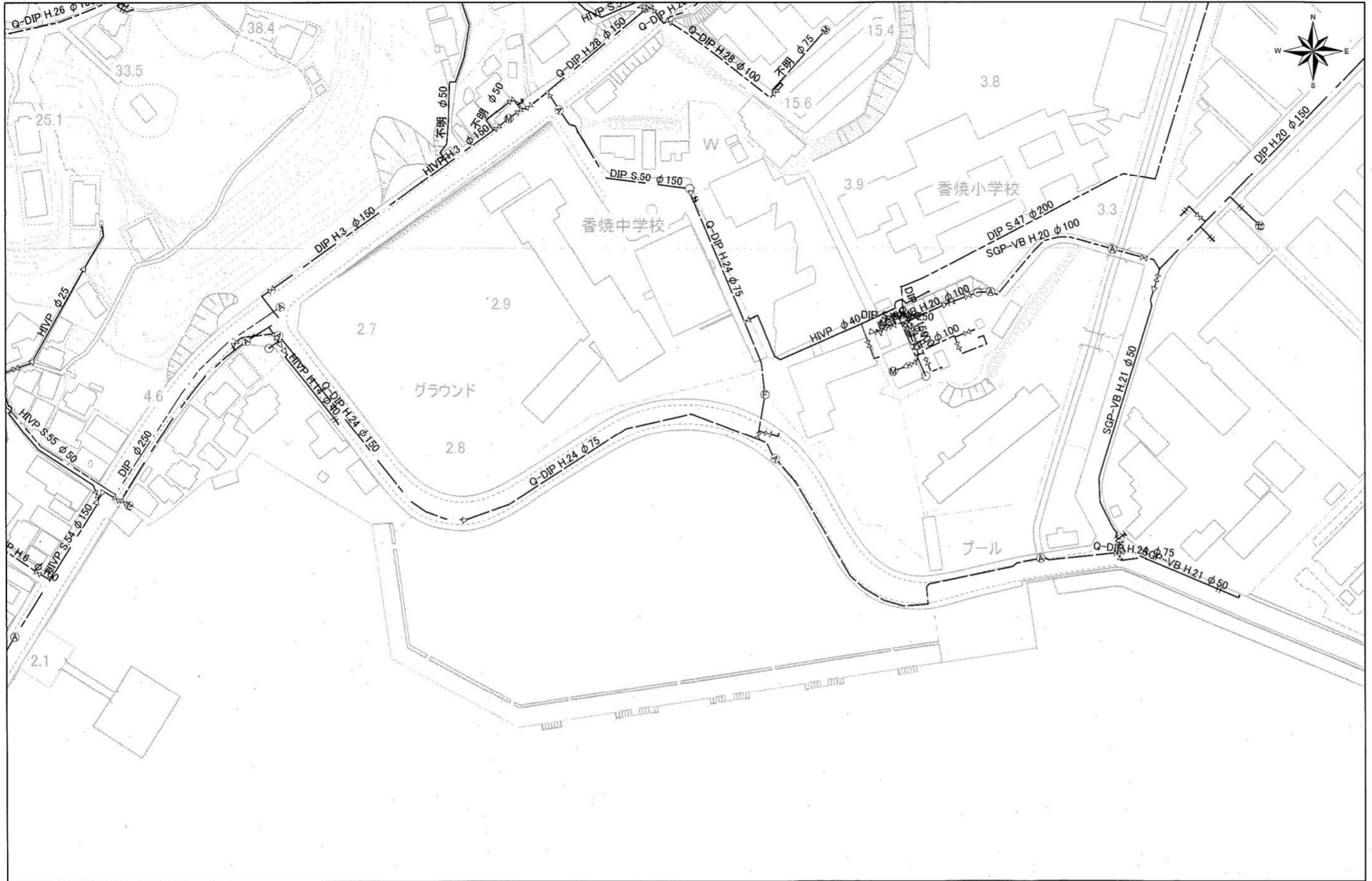
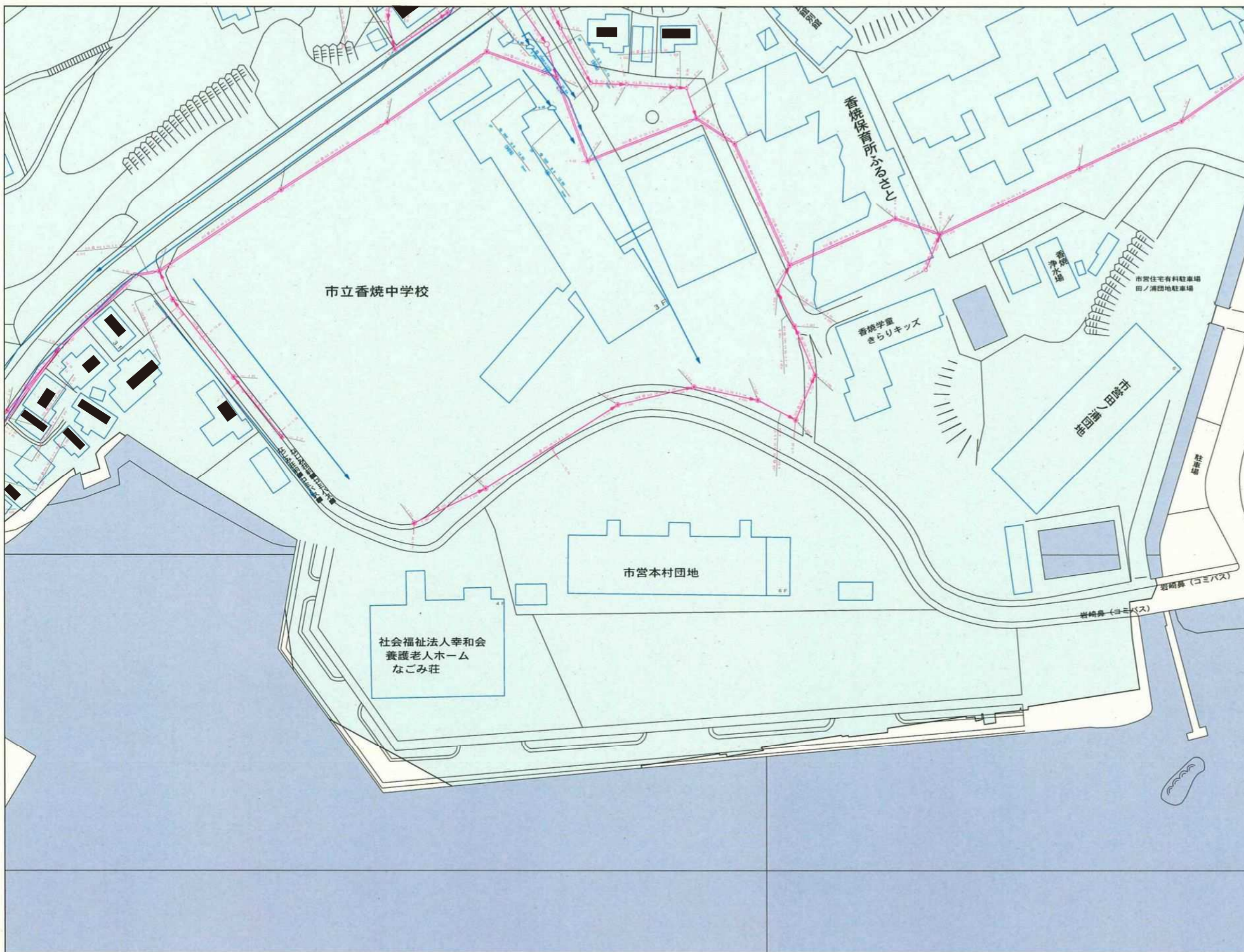


s = 1:1,500

長崎市水道配管図

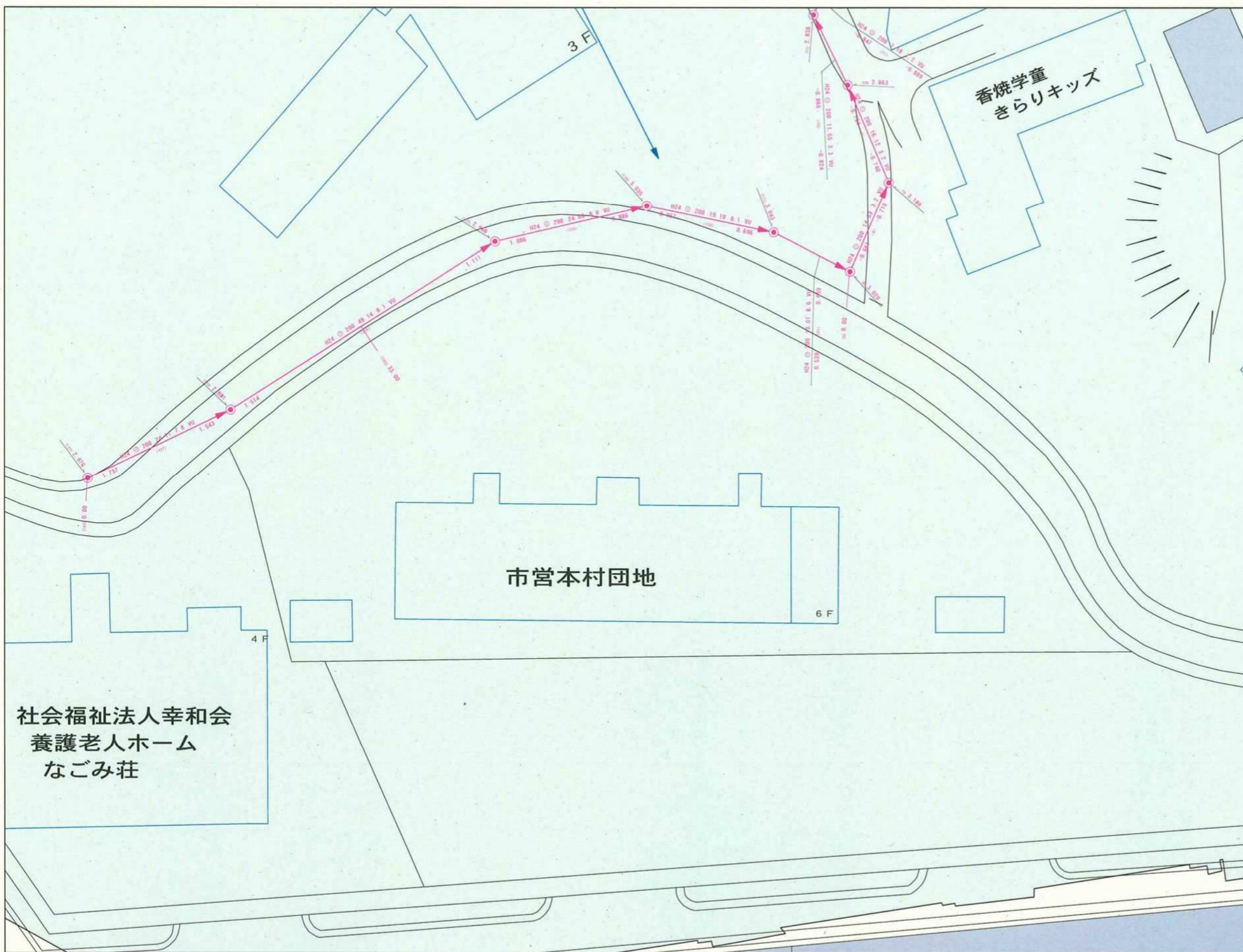




凡例

区域	人孔
処理区界	○ Y号
認可区域	○ 0号
管渠	○ 1号
幹線	○ 2号
枝線	○ 3号
圧送管	○ 4号
	○ 5号
	○ 異形人孔
樹	○ 特殊人孔
○ 汚水樹36.50	○ 伏せ越し
○ 汚水樹50×50	○ 掃除口
○ 塩ピマス類	○ 樹人孔36.50
○ 掃除口	○ 樹人孔30×50
表記例	○ 塩ピマス類人孔
施工年度	管渠延長
管形状	勾配
管種	管種
管径高	管渠番号
	副管
	樹番号
	追加距離

令和3年10月4日 [20309, 20310, 20314, 20315]



凡 例

区 域	人 孔
船場区界	○ Y号
認可区域	○ 0号
管 渠	○ 1号
幹 線	○ 2号
枝 線	○ 3号
庄通管	○ 4号
	○ 5号
	○ 異形人孔
樹	○ 特殊人孔
○ 汚水径36.50	○ 伏せ越し
○ 汚水径50×50	○ 掃除口
○ 塩ピマス類	○ 樹人孔36.50
○ 掃除口	○ 樹人孔30×50
	○ 塩ピマス類人孔

表記例		番号	マノメ
施工年度	管渠延長	番号	マノメ
管形状	勾配		
管径	管種		
管底高	管渠番号	樹番号	追加距離

令和3年10月4日 [20309, 20310]