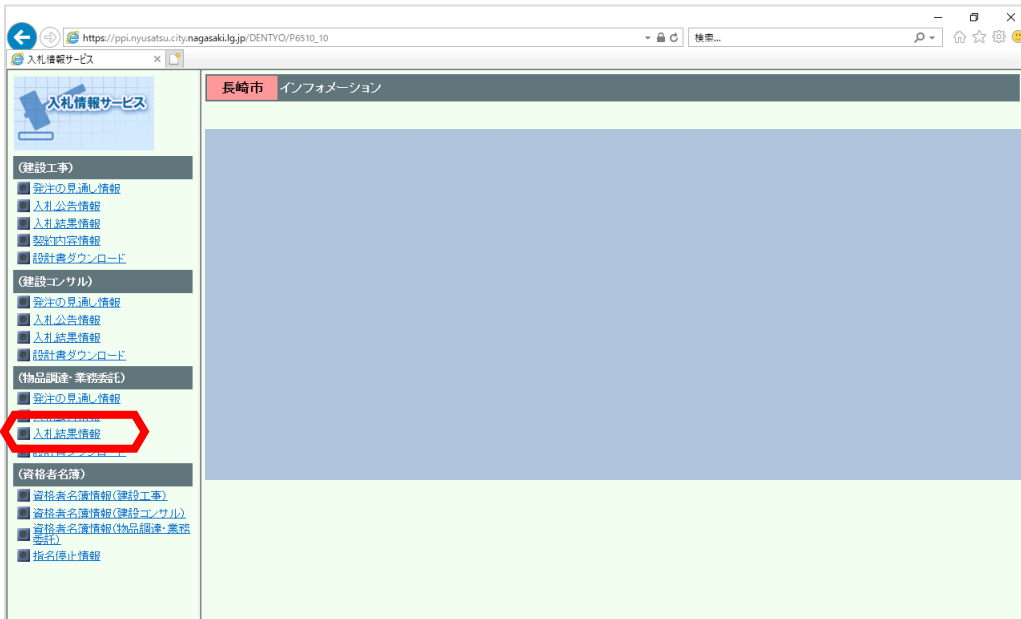


6. 入札情報サービス 入札結果の閲覧

6. 入札情報サービス入札結果の閲覧

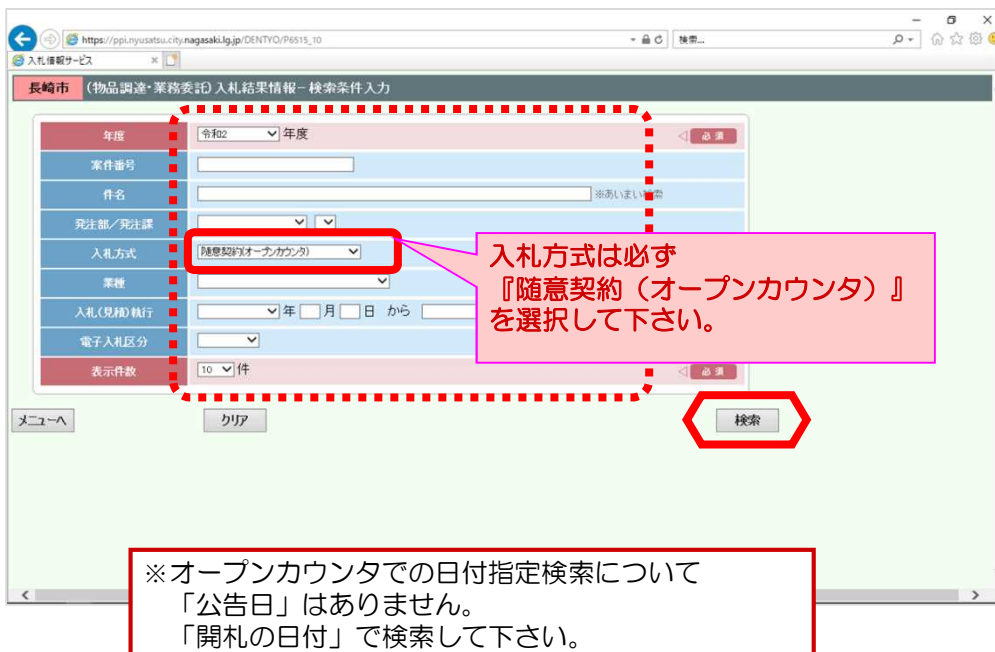
【入札情報サービス】を利用して公開中の見積案件を検索する手順を説明します。



入札情報サービスのシステム画面です。

「物品調達・業務委託」欄の【入札結果情報】を選択します。

※入札情報サービスの起動については、『1. 入札情報サービス 案件情報の閲覧』を参照して下さい。

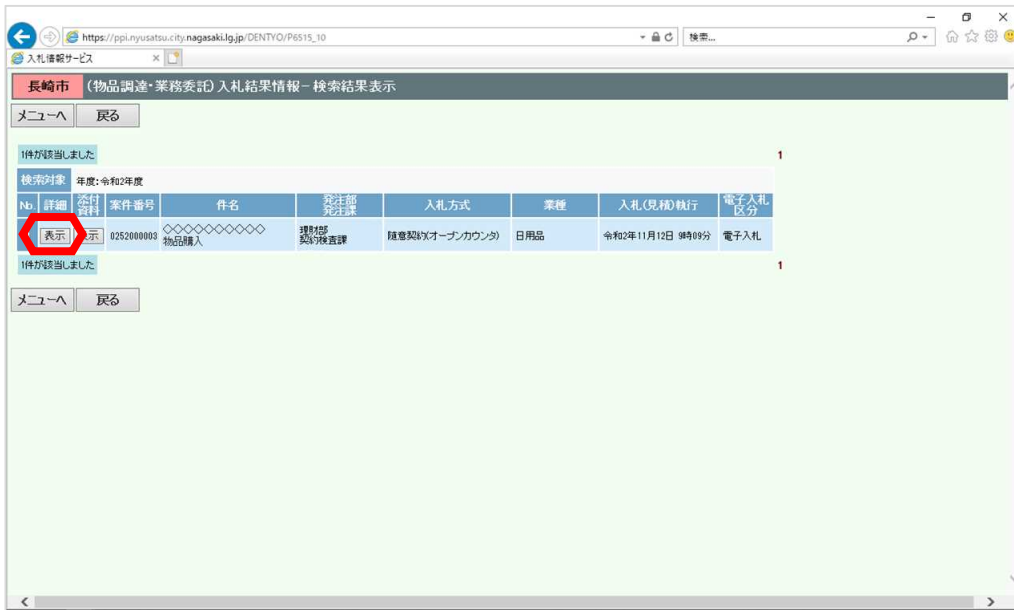


入札結果情報の検索条件入力画面が表示されます。

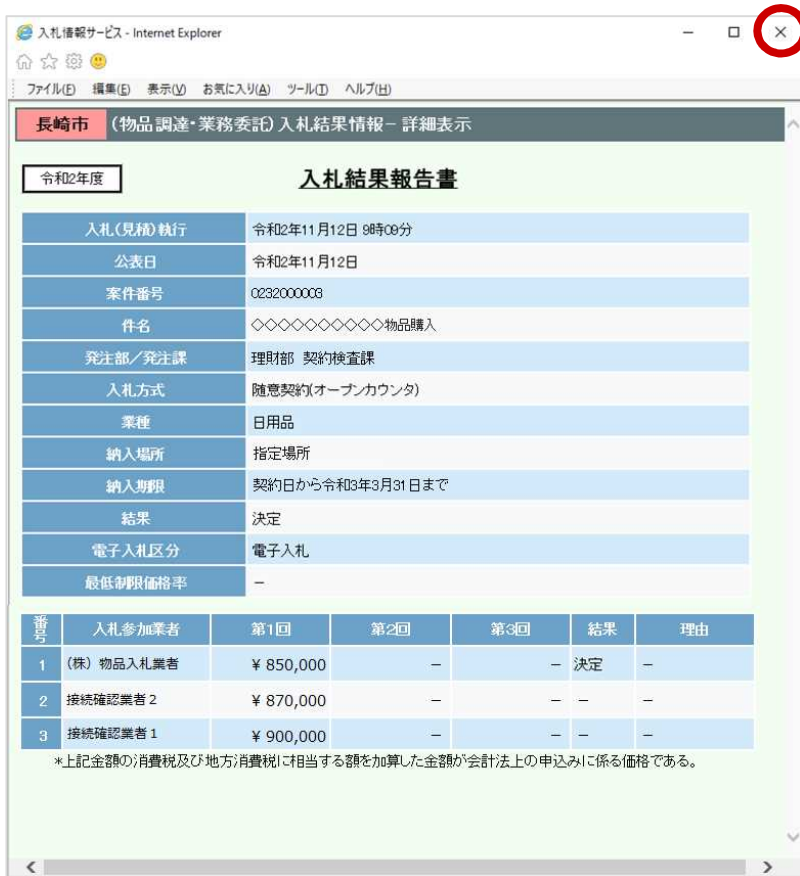
検索条件を入力し【検索】ボタンを押下します。

(必須) 年度、表示件数
(任意) 案件番号、件名、
入札方式など

6. 入札情報サービス入札結果の閲覧



検索結果が表示されます。
該当案件の「詳細」欄の【表示】ボタンを選択すると、内容を確認することができます。



入札結果報告書画面が表示されます。

内容を確認します。
確認後、【×】ボタンで画面を閉じます。

以上で入札情報サービスを利用しての見積結果閲覧は完了となります。