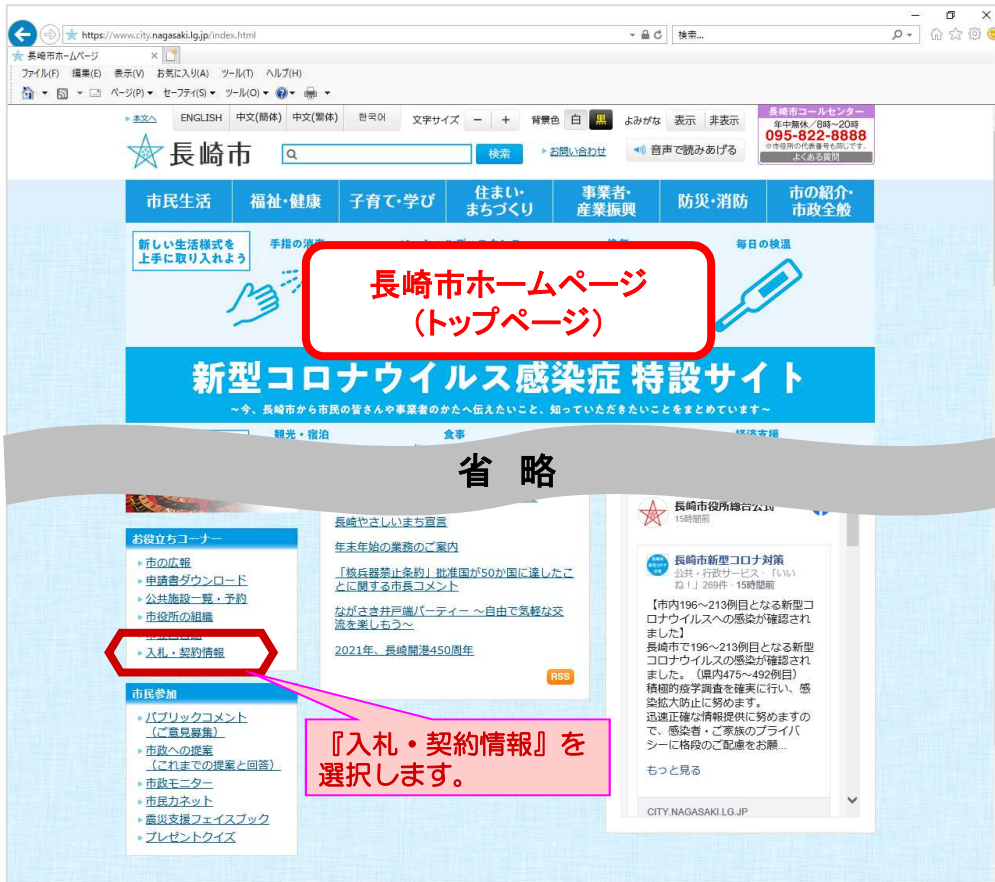


---

# 1. 電子入札へのログイン

# 1. 電子入札へのログイン

長崎市ホームページから【入札・契約情報】を選択します。



長崎市 入札・契約情報ページが表示されます。

【電子入札システム】ボタンを選択します。



# 1. 電子入札へのログイン



電子入札システムに遷移します。

「建設工事、建設コンサル／物品購入、業務委託、賃貸借／少額物品」選択画面（受注者用）が表示されます。

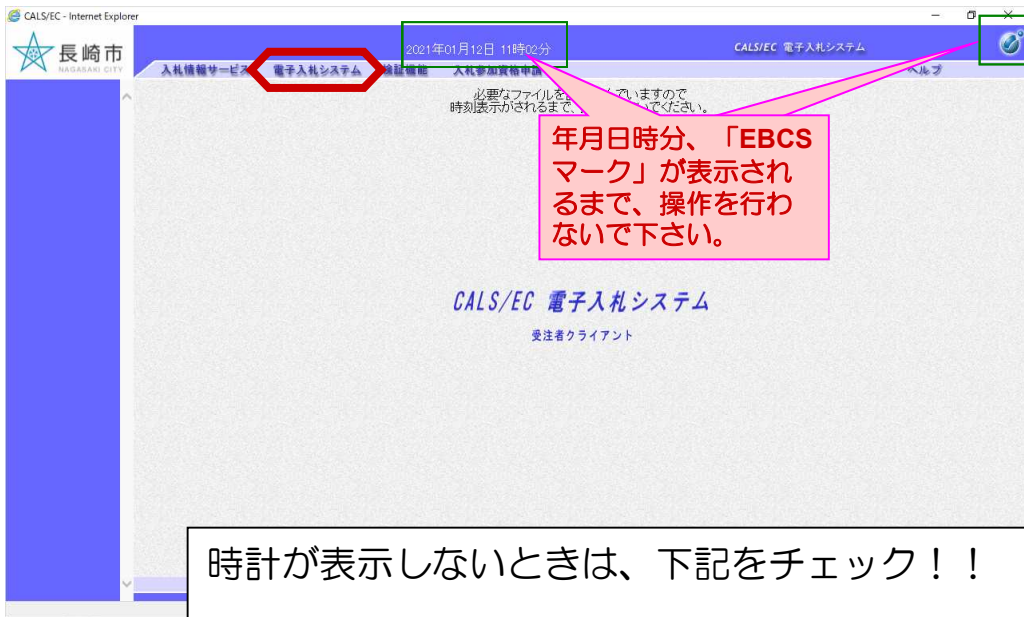
【◎物品購入、業務委託、賃貸借】を選択します。



「利用者登録／電子入札」選択画面（受注者用）が表示されます。

【電子入札システム】を選択します。

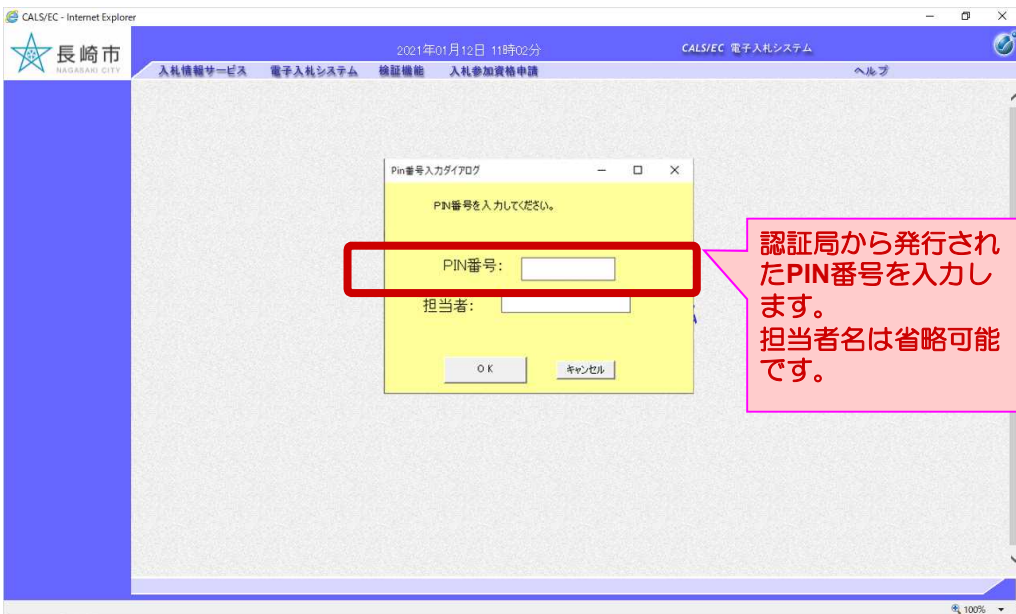
# 1. 電子入札へのログイン



画面上部に日付・時刻が表示されたことを確認し、【電子入札システム】を選択します。

画面上部には電子入札システムのサーバ現在日時（日本標準時間に対応）が表示されます。入札の締切日時など以降の作業では、この標準時間を基準に作業して下さい。

- 時計が表示しないときは、下記をチェック！！
- Internet Explorerを使用していますか？
  - 電子入札補助アプリの許可URLリスト登録にURLを登録していますか？
  - ICカードリーダーは正常に動作していますか？
  - Internet Explorerの設定は完了していますか？



PIN番号の入力画面が表示されます。

ICカードが装着されていることを確認し、PIN番号を入力後【OK】ボタンを選択します。

ICカードとは、電子認証局から発行される電子認証書のことです。これによって電子的な本人確認が実現されます。PIN番号とは、ICカード購入時に認証局から付与される番号で、担当者名は省略することが可能です。

# 1. 電子入札へのログイン

CALS/EC - Internet Explorer  
2021年01月12日 11時02分  
CALSI/EC 電子入札システム

入札情報サービス 電子入札システム 検索機能 入札参加資格申請 ヘルプ

### 調達案件一覧

調達案件検索

調達案件番号  調達案件名称

案件番号のみの場合はチェックしてください

入札方式  遷移状況

調達機関   取止の案件/不調案件を表示する場合はチェックしてください

入札受領期限  ~

開札日時  ~

表示件数

案件表示順序   昇順  降順

検索

受注者側電子入札システム  
物品の初期画面が表示され  
ます。

電子入札システムにログイン  
が完了しました。