

3. 入札書の提出

(1) 入札書の提出

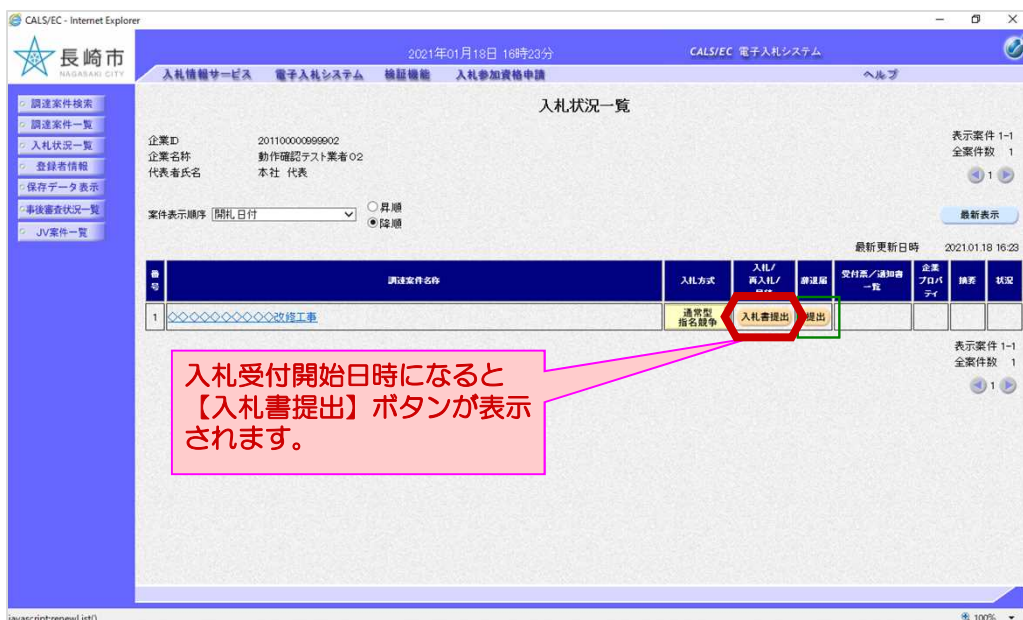


ログイン後の画面です。

検索条件を設定後、【入札状況一覧】ボタンを選択します。

申請書提出～参加資格確認通知閲覧までは【調達案件一覧】で、入札書提出以後は【入札状況一覧】で操作を行います。

中止または取止めた案件を検索する場合は、「案件状態」欄で「中止取止めた案件」を選択し検索を行ってください。



入札状況一覧画面が表示されます。

入札書を提出する案件の「入札/再入札/見積」欄にある【入札書提出】ボタンを選択します。

入札受付開始日時になると【入札書提出】ボタンが表示されます。

※入札を辞退したい場合

「辞退届」欄の【提出】ボタンを選択し、辞退届を提出します。辞退届の提出操作は、「工事共通02. 辞退届」をご参照ください。

3. 入札書の提出



入札書作成画面が表示されます。

①入札金額を入力します。

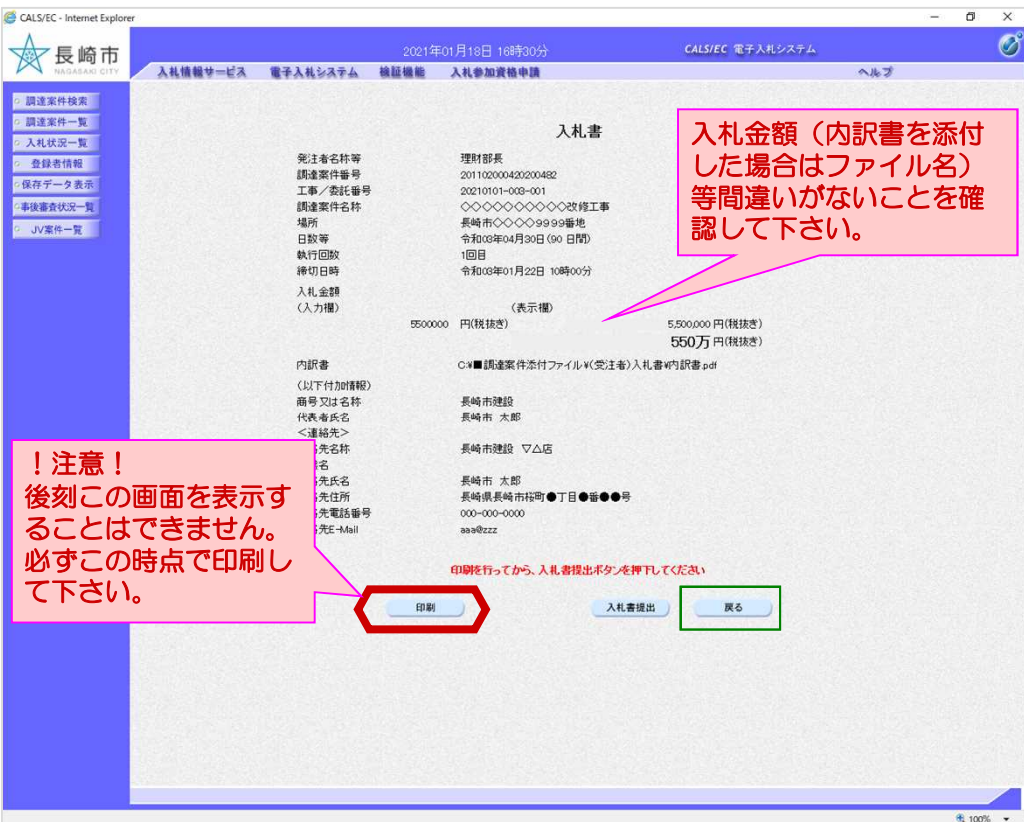
内訳書を添付します。

②【参照】ボタンで添付するファイルを選択し、

③【内訳書追加】ボタンを選択します。

内容を全て確認し、

④【提出内容確認】ボタンを選択します。



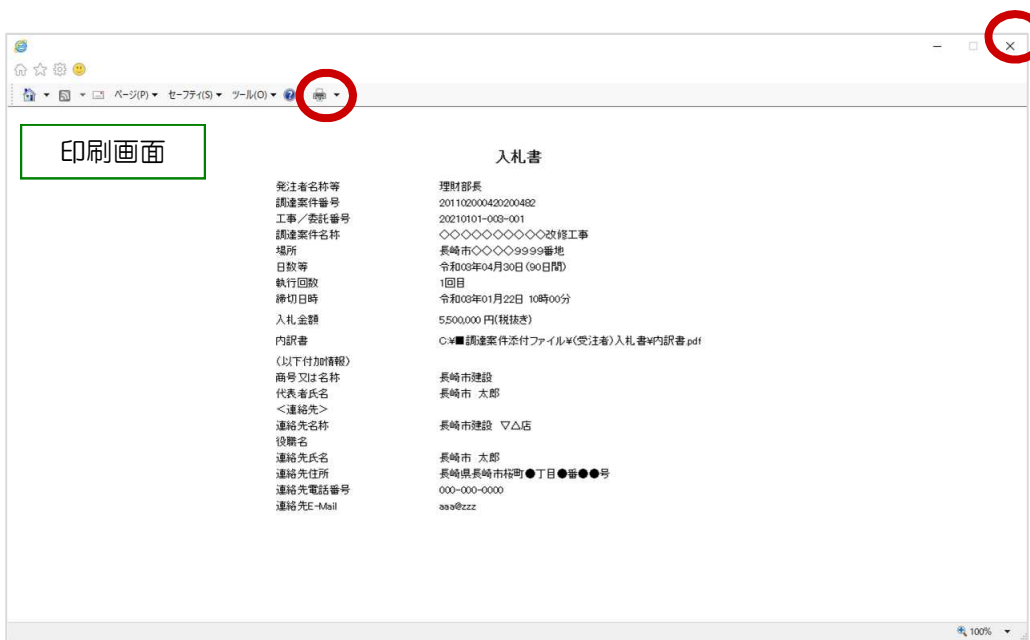
入札書提出画面が表示されます。

内容を確認し、【印刷】ボタンを選択します。

【戻る】ボタンを選択すると、1つ前の「入札書」作成画面に戻って修正することができます。

！注意！
後刻この画面を表示することはできません。
必ずこの時点で印刷して下さい。

3. 入札書の提出



印刷画面が表示されます。

【印刷】ボタンで印刷後、
【×】ボタンで画面を閉じます。



入札書提出画面に戻ります。

①【入札書提出】ボタンを選択します。

入札書提出確認ダイアログが表示されます。

②確認後、【OK】ボタンを選択します。

この時点で入札書が発注者に送信されます。

**入札書の提出は1度のみか
ので、提出後は修正
できません。**

提出する前に入札金額などを十分に確認して下さい。

3. 入札書の提出



入札書受信確認通知画面が表示されます。

【印刷】ボタンを選択します。

この通知は、入札書の送信が正常に行われた証拠の書類となります。

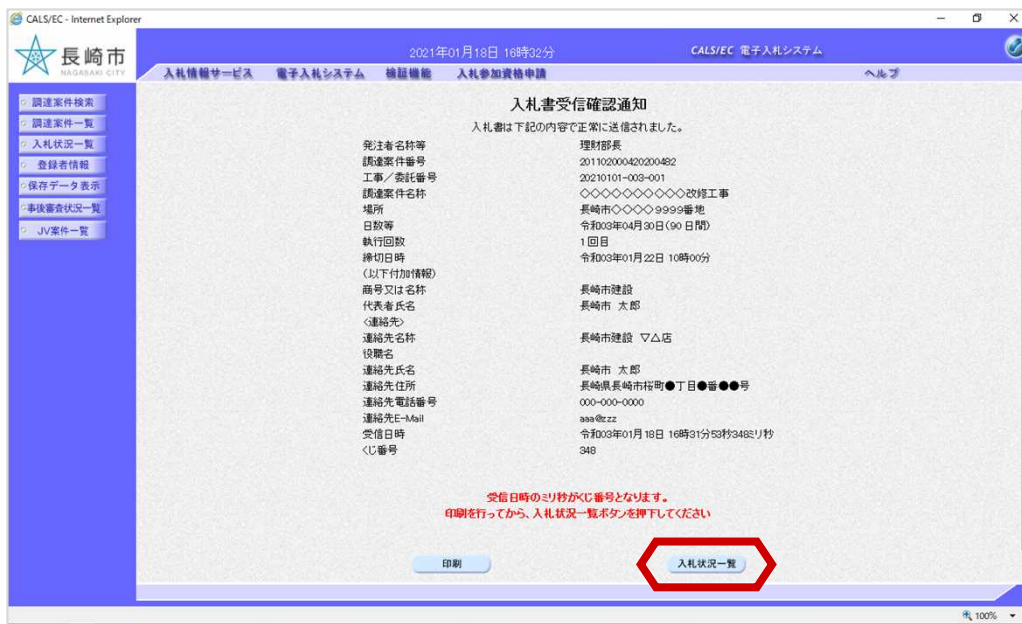
後刻この画面を表示することはできないため、必ずこの時点で印刷して下さい。



印刷画面が表示されます。

【印刷】ボタンで印刷後、【X】ボタンで画面を閉じます。

3. 入札書の提出



入札書受信確認通画面に戻ります。

【入札状況一覧】ボタンを選択します。



入札状況一覧画面に戻ります。

入札書を提出後は、一覧の【入札書提出】ボタンが消えます。

これで入札書の提出手続きは完了です。

(2) 入札書受付票の受理

入札書受付票が到着したのお知らせ致します。
電子入札システムにて受付票を確認してください。

メール画面

調達案件番号：201102000420200482
 調達案件名称：◇◇◇◇◇◇◇◇◇◇改修工事
 入札方式名称：指名競争入札
 調達機関名称：長崎市
 部局名：理財部
 事務所名：契約検査課

貴社登録番号：201100000001803
 貴社登録名称：長崎市建設 ▽△店

入札書受付票 発行日時：令和〇〇年〇月〇〇日 〇〇時〇〇分

【注意事項】

送信元メールアドレスに、ご質問等のメールを返信
しないで下さい

長崎市電子入札システム

ヘルプデスク TEL：095（829）1360

長崎市電子入札システム

URL：http://www.city.nagasaki.lg.jp/jigyo/320000/321000/p023272.html

入札書受付票が発行されると、
連絡先E-mail宛てに通知書発行
主旨のメールが届きます。

電子入札システムにログイン
後、以下の操作により通知書
を確認します。



ログイン後の画面です。

検索条件を設定後、【入札
状況一覧】ボタンを選択し
ます。

中止または取止めた案件を
検索する場合は、
「案件状態」欄で「中止取
止めた案件」を選択し検索
を行ってください。

3. 入札書の提出



入札状況一覧画面が表示されます。

入札書受付票を確認する案件の「受付票/通知書一覧」欄の【表示】ボタンを選択します。



入札状況通知書一覧画面が表示されます。

「入札受付票」の「通知書表示」欄にある【表示】ボタンを選択します。

発注者から発行された通知書が未参照の場合は、「通知書確認」欄に【未参照】と表示されています。

3. 入札書の提出



入札書受付票が表示されま
す。

内容を確認し、【戻る】ボ
タンを選択します



入札状況通知書一覧画面が
表示されます。

通知書参照後は、「通知書
確認」欄に【参照済】と
表示されています。

これで入札書受付票の確認
は完了です。