

第151号議案 令和4年度長崎市介護保険事業特別会計歳入歳出決算

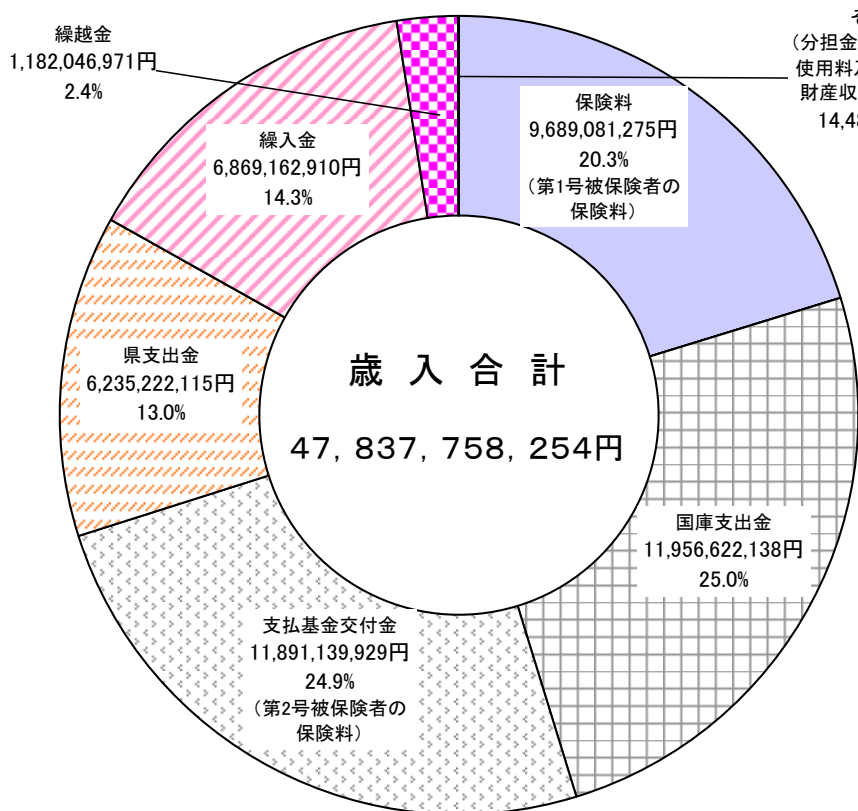
目次

1	令和4年度介護保険事業特別会計決算総括表	P2～P8
2	令和4年度介護保険事業特別会計決算説明資料	P9～P16
3	流用の説明	P17
4	介護保険財政調整基金積立金の残高	P17
5	要支援・要介護認定の申請及び認定状況	P18～P19
6	保険給付費の対前年度比較	P20～P25
7	地域支援事業費の対前年度比較	P26～P30
8	令和4年度第1号被保険者(65歳以上)の状況	P31～P34
9	令和4年度決算における収入未済の状況	P35
10	長崎市の高齢者人口、要支援・要介護認定者数、保険給付費の推移	P36～P37
11	保険給付及び地域支援事業の概要	P38～P45

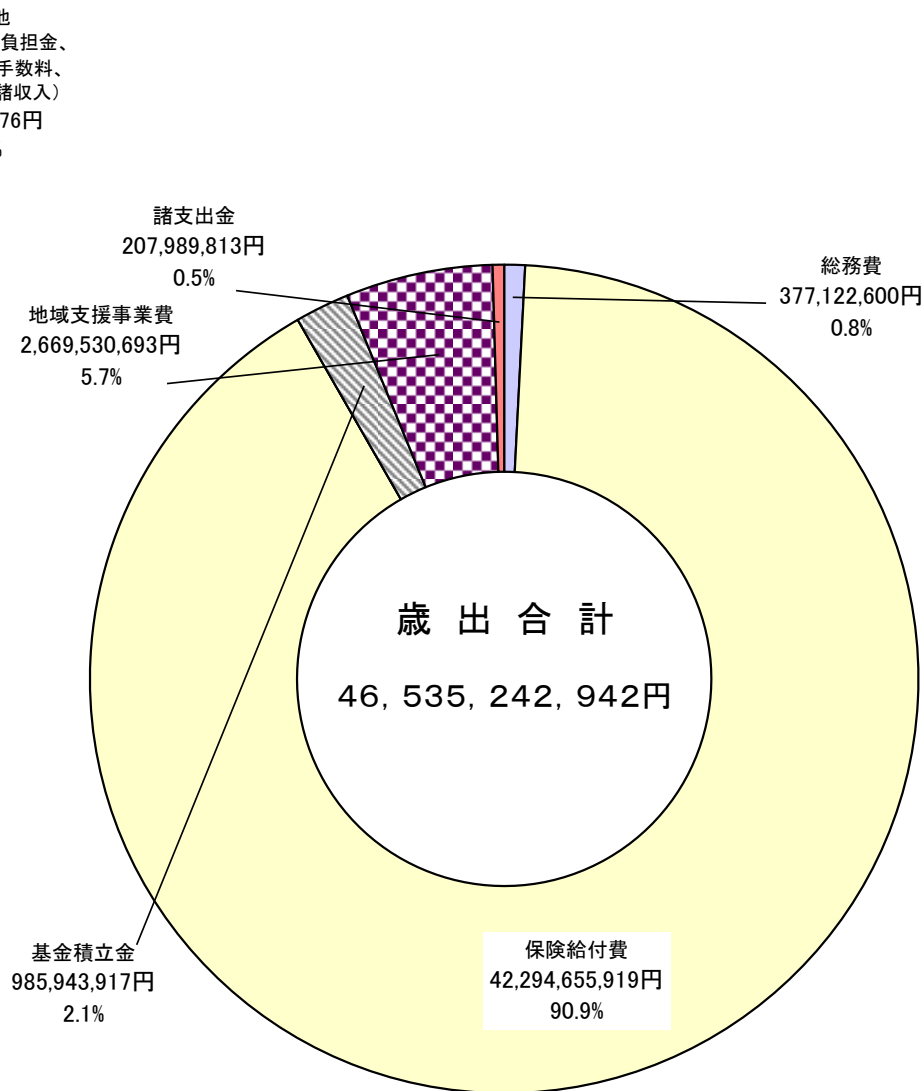
福 祉 部
中央総合事務所
東総合事務所
南総合事務所
北総合事務所

令和5年10月

1 令和4年度介護保険事業特別会計決算総括表 (歳入歳出の内訳及び割合)



【歳入歳出差引残額】
1,302,515,312円



(歳入)

(単位:円)

款	項	目	予算現額 A	収入済額 B	予算現額と 収入済額との比較 B-A
1		保険料	9,824,012,000	9,689,081,275	▲134,930,725
	1	介護保険料	9,824,012,000	9,689,081,275	▲134,930,725
		1 第1号被保険者保険料	9,824,012,000	9,689,081,275	▲134,930,725
2		分担金及び負担金	158,000	171,000	13,000
	1	負担金	158,000	171,000	13,000
		1 地域支援事業費負担金	158,000	171,000	13,000
3		使用料及び手数料	892,000	1,026,763	134,763
	1	手数料	892,000	1,026,763	134,763
		1 総務手数料	1,000	—	▲1,000
		2 督促手数料	891,000	1,026,763	135,763
4		国庫支出金	12,046,441,000	11,956,622,138	▲89,818,862
	1	国庫負担金	8,363,616,000	8,121,096,008	▲242,519,992
		1 介護給付費負担金	8,363,616,000	8,121,096,008	▲242,519,992
	2	国庫補助金	3,682,825,000	3,835,526,130	152,701,130
		1 調整交付金	2,639,842,000	2,910,956,000	271,114,000
		2 地域支援介護予防・日常生活支援総合事業交付金	534,773,000	480,816,914	▲53,956,086
		3 地域支援包括の支援事業・任意事業交付金	318,571,000	303,946,216	▲14,624,784
		4 保険者機能強化推進交付金	83,293,000	64,752,000	▲18,541,000
		5 介護保険保険者努力支援交付金	93,989,000	75,055,000	▲18,934,000
		6 介護保険事業費補助金	12,357,000	—	▲12,357,000

(歳入)

(単位:円)

款	項	目	予算現額 A	収入済額 B	予算現額と 収入済額との比較 B-A
5		支払基金交付金	12,740,651,000	11,891,139,929	▲849,511,071
	1	支払基金交付金	12,740,651,000	11,891,139,929	▲849,511,071
		1 介護給付費交付金	12,163,096,000	11,398,157,000	▲764,939,000
		2 地域支援事業支援交付金	577,555,000	492,982,929	▲84,572,071
6		県支出金	6,703,820,000	6,235,222,155	▲468,597,845
	1	県負担金	6,277,148,000	5,868,682,379	▲408,465,621
		1 介護給付費負担金	6,277,148,000	5,868,682,379	▲408,465,621
	2	県補助金	426,672,000	366,539,776	▲60,132,224
		1 地域支援介護予防・日常生活支援総合事業交付金	267,387,000	214,566,669	▲52,820,331
		2 地域支援包括的支援事業・任意事業交付金	159,285,000	151,973,107	▲7,311,893
7		財産収入	7,224,000	7,220,348	▲3,652
	1	財産運用収入	7,224,000	7,220,348	▲3,652
		1 利子及び配当金	7,224,000	7,220,348	▲3,652
8		繰入金	7,470,767,000	6,869,162,910	▲601,604,090
	1	一般会計繰入金	7,467,340,000	6,869,162,910	▲598,177,090
		1 介護給付費繰入金	5,631,062,000	5,261,967,094	▲369,094,906
		2 地域支援介護予防・日常生活支援総合事業繰入金	267,386,000	234,047,034	▲33,338,966
		3 地域支援包括的支援事業・任意事業繰入金	159,284,000	153,009,001	▲6,274,999
		4 低所得者保険料軽減繰入金	842,827,000	843,514,700	687,700
		5 その他一般会計繰入金	566,781,000	376,625,081	▲190,155,919
	2	基金繰入金	3,427,000	—	▲3,427,000
		1 介護保険財政調整基金繰入金	3,427,000	—	▲3,427,000

(歳入)

(単位:円)

款	項	目	予算現額 A	収入済額 B	予算現額と 収入済額との比較 B-A
9	繰越金		1,182,048,000	1,182,046,971	▲1,029
	1	繰越金	1,182,048,000	1,182,046,971	▲1,029
		1 繰越金	1,182,048,000	1,182,046,971	▲1,029
10	諸収入		3,401,000	6,064,765	2,663,765
	1	延滞金、加算金及び過料	3,204,000	2,624,654	▲579,346
		1 第1号被保険者延滞金	3,203,000	2,624,654	▲578,346
		2 第1号被保険者加算金	1,000	—	▲1,000
	2	雑入	197,000	3,440,111	3,243,111
		1 第三者納付金	1,000	1,364,991	1,363,991
		2 返納金	2,000	1,893,010	1,891,010
		3 雑入	194,000	182,110	▲11,890
		歳 入 合 計	49,979,414,000	47,837,758,254	▲2,141,655,746

(歳出)

(単位:円)

款	項	目	予算現額 A	支出済額 B	翌年度繰越額 C	不用額 A-B-C
1	総務費		583,862,000	377,122,600	3,897,000	202,842,400
	1	総務管理費	112,186,000	84,041,080	3,897,000	24,247,920
		1 一般管理費	112,186,000	84,041,080	3,897,000	24,247,920
	2	徴收費	36,891,000	32,113,357	—	4,777,643
		1 賦課徴收費	25,891,000	22,868,076	—	3,022,924
		2 滞納処分費	11,000,000	9,245,281	—	1,754,719
	3	介護認定審査会費	431,422,000	259,886,863	—	171,535,137
		1 介護認定審査会費	81,827,000	47,121,925	—	34,705,075
		2 認定調査等費	349,595,000	212,764,938	—	136,830,062
	4	趣旨普及費	3,096,000	1,081,300	—	2,014,700
		1 趣旨普及費	3,096,000	1,081,300	—	2,014,700
	5	計画策定委員会費	267,000	—	—	267,000
		1 計画策定委員会費	267,000	—	—	267,000
2	保険給付費		45,228,383,000	42,294,655,919	—	2,933,727,081
	1	介護サービス等諸費	41,540,682,800	39,203,252,983	—	2,337,429,817
		1 居宅介護サービス給付費	17,570,958,901	16,689,112,426	—	881,846,475
		2 特例居宅介護サービス給付費	1,000	—	—	1,000
		3 地域密着型介護サービス給付費	10,430,129,000	9,925,726,932	—	504,402,068
		4 特例地域密着型介護サービス給付費	1,000	—	—	1,000
		5 施設介護サービス給付費	10,834,155,000	9,959,584,388	—	874,570,612
		6 特例施設介護サービス給付費	1,000	—	—	1,000
		7 居宅介護福祉用具購入費	67,163,899	67,163,899	—	—
		8 居宅介護住宅改修費	110,522,000	104,563,179	—	5,958,821
		9 居宅介護サービス計画給付費	2,527,750,000	2,457,102,159	—	70,647,841
		10 特例居宅介護サービス計画給付費	1,000	—	—	1,000

(歳出)

(単位:円)

款	項	目	予算現額 A	支出済額 B	翌年度繰越額 C	不用額 A-B-C
	2	介護予防サービス等諸費	1,238,163,000	1,117,973,264	—	120,189,736
		1 介護予防サービス給付費	900,703,013	820,422,261	—	80,280,752
		2 特例介護予防サービス給付費	1,000	—	—	1,000
		3 地域密着型介護予防サービス給付費	96,751,000	62,940,594	—	33,810,406
		4 特例地域密着型介護予防サービス給付費	1,000	—	—	1,000
		5 介護予防福祉用具購入費	18,834,804	18,834,804	—	—
		6 介護予防住宅改修費	63,972,183	63,972,183	—	—
		7 介護予防サービス計画給付費	157,899,000	151,803,422	—	6,095,578
		8 特例介護予防サービス計画給付費	1,000	—	—	1,000
	3	その他諸費	55,259,000	53,661,809	—	1,597,191
		1 審査支払手数料	55,259,000	53,661,809	—	1,597,191
	4	高額介護サービス等費	716,883,000	682,656,284	—	34,226,716
		1 高額介護サービス費	716,084,000	682,067,238	—	34,016,762
		2 高額介護予防サービス費	799,000	589,046	—	209,954
	5	高額医療合算介護サービス等費	105,724,000	100,750,954	—	4,973,046
		1 高額医療合算介護サービス費	105,484,000	100,569,572	—	4,914,428
		2 高額医療合算介護予防サービス費	240,000	181,382	—	58,618
	6	市町村特別給付費	194,632,200	194,632,200	—	—
		1 市町村特別給付費	194,632,200	194,632,200	—	—
	7	特定入所者介護サービス等費	1,377,039,000	941,728,425	—	435,310,575
		1 特定入所者介護サービス費	1,376,039,000	940,859,282	—	435,179,718
		2 特例特定入所者介護サービス費	1,000	—	—	1,000
		3 特定入所者介護予防サービス費	998,000	869,143	—	128,857
		4 特例特定入所者介護予防サービス費	1,000	—	—	1,000

(歳出)

(単位:円)

款	項	目	予算現額 A	支出済額 B	翌年度繰越額 C	不用額 A-B-C
3	基金積立金		985,948,000	985,943,917	—	4,083
	1	基金積立金	985,948,000	985,943,917	—	4,083
		1 介護保険財政調整基金積立金	985,948,000	985,943,917	—	4,083
4	地域支援事業費		2,966,798,000	2,669,530,693	—	297,267,307
	1	介護予防・日常生活支援総合事業費	2,139,093,000	1,874,784,691	—	264,308,309
		1 介護予防・生活支援サービス事業費	2,045,693,000	1,799,867,103	—	245,825,897
		2 一般介護予防事業費	80,069,000	66,856,625	—	13,212,375
		3 総合事業費精算金	13,331,000	8,060,963	—	5,270,037
	2	包括的支援事業・任意事業費	827,705,000	794,746,002	—	32,958,998
		1 包括的支援事業費	694,684,000	679,331,949	—	15,352,051
		2 任意事業費	133,021,000	115,414,053	—	17,606,947
5	諸支出金		214,423,000	207,989,813	—	6,433,187
	1	償還金及び還付加算金	214,423,000	207,989,813	—	6,433,187
		1 第1号被保険者還付加算金	3,000	—	—	3,000
		2 第1号被保険者保険料還付金	14,819,000	8,391,636	—	6,427,364
		3 償還金	199,601,000	199,598,177	—	2,823
		歳 出 合 計	49,979,414,000	46,535,242,942	3,897,000	3,440,274,058

【歳入歳出差引残額】

1,302,515,312円

2 令和4年度介護保険事業特別会計決算説明資料

歳入

款・項	予算現額 A (円)	調定額 (円)	収入済額 B (円)	不納欠損額 (円)	収入未済額 (円)	予算現額と収入 済額との比較 B-A (円)	B/A ×100 (%)	事項別 明細書 記載頁	審査 意見書 記載頁	主な予算現額と収入済額との差の説明 (千円未満四捨五入)	不納欠損の理由 (千円未満四捨五入)
1 保険料	9,824,012,000	9,825,421,851	9,689,081,275	18,556,709	129,305,467	▲134,930,725	98.6	420 ～ 421	79 ～ 81		
1 介護保険料	9,824,012,000	9,825,421,851	9,689,081,275 収入済額中 還付未済額 11,521,600	18,556,709	129,305,467	▲134,930,725	98.6	〃	〃	①現年度分保険料の徴収額が予定を下 回ったことによるもの。 (▲115,316千円) ②滞納繰越分保険料の徴収額が予定を下 回ったことによるもの。 (▲19,615千円)	①時効が完成したこと 等によるもの。 (18,557千円)
2 分担金及び負担金	158,000	171,000	171,000	-	-	13,000	108.2	〃	〃		
1 負担金	158,000	171,000	171,000	-	-	13,000	108.2	〃	〃		
3 使用料及び手数料	892,000	1,023,053	1,026,763	-	-	134,763	115.1	〃	〃		
1 手数料	892,000	1,023,053	1,026,763 収入済額中 還付未済額 3,710	-	-	134,763	115.1	〃	〃		

歳入

款・項	予算現額 A (円)	調定額 (円)	収入済額 B (円)	不納欠損額 (円)	収入未済額 (円)	予算現額と収入 済額との比較 B-A (円)	B/A ×100 (%)	事項別 明細書 記載頁	審査 意見書 記載頁	主な予算現額と収入済額との差の説明 (千円未満四捨五入)	不納欠損の理由 (千円未満四捨五入)
4 国庫支出金	12,046,441,000	11,956,622,138	11,956,622,138	-	-	▲89,818,862	99.3	420 ～ 423	79 ～ 81		
1 国庫負担金	8,363,616,000	8,121,096,008	8,121,096,008	-	-	▲242,519,992	97.1	420 ～ 421	"	①介護給付費負担金の交付決定額が予定を下回ったことにより現年度分が減となったもの。 (▲242,519千円)	
2 国庫補助金	3,682,825,000	3,835,526,130	3,835,526,130	-	-	152,701,130	104.1	420 ～ 423	"	①介護給付費財政調整交付金において、普通調整交付金の交付決定額が予定を上回ったことにより増となったもの。 (265,413千円) ②介護給付費財政調整交付金において、特別調整交付金の交付決定額が予定を上回ったことにより増となったもの。 (5,701千円) ③地域支援介護予防・日常生活支援総合事業交付金において、地域支援事業交付金の交付決定額が予定を下回ったことにより現年度分が減となったもの。 (▲60,223千円) ④地域支援包括的支援事業・任意事業交付金において、地域支援事業交付金の交付決定額が予定を下回ったことにより現年度分が減となったもの。 (▲14,624千円) ⑤保険者機能強化推進交付金において、交付決定額が予定を下回ったことにより減となったもの。 (▲18,541千円) ⑥介護保険保険者努力支援交付金において、交付決定額が予定を下回ったことにより減となったもの。 (▲18,934千円)	
5 支払基金交付金	12,740,651,000	11,891,139,929	11,891,139,929	-	-	▲849,511,071	93.3	422 ～ 423	"		
1 支払基金交付金	12,740,651,000	11,891,139,929	11,891,139,929	-	-	▲849,511,071	93.3	"	"	①介護給付費交付金の交付決定額が予定を下回ったことにより現年度分が減となったもの。 (▲764,938千円) ②地域支援事業支援交付金において、地域支援事業交付金の交付決定額が予定を下回ったことにより現年度分が減となったもの。 (▲96,258千円)	

歳入

款・項	予算現額 A (円)	調定額 (円)	収入済額 B (円)	不納欠損額 (円)	収入未済額 (円)	予算現額と収入 済額との比較 B-A (円)	B/A ×100 (%)	事項別 明細書 記載頁	審査 意見書 記載頁	主な予算現額と収入済額との差の説明 (千円未満四捨五入)	不納欠損の理由 (千円未満四捨五入)
6 県支出金	6,703,820,000	6,235,222,155	6,235,222,155	-	-	▲468,597,845	93.0	422 ～ 425	79 ～ 81		
1 県負担金	6,277,148,000	5,868,682,379	5,868,682,379	-	-	▲408,465,621	93.5	422 ～ 423	"	①介護給付費負担金の交付決定額が予定を下回ったことにより現年度分が減となったもの。 (▲408,465千円)	
2 県補助金	426,672,000	366,539,776	366,539,776	-	-	▲60,132,224	85.9	422 ～ 425	"	①地域支援介護予防・日常生活支援総合事業交付金において、地域支援事業交付金の交付決定額が予定を下回ったことにより現年度分が減となったもの。 (▲57,035千円) ②地域支援包括的支援事業・任意事業交付金において、地域支援事業交付金の交付決定額が予定を下回ったことにより現年度分が減となったもの。 (▲7,311千円)	
7 財産収入	7,224,000	7,220,348	7,220,348	-	-	▲3,652	99.9	424 ～ 425	"		
1 財産運用収入	7,224,000	7,220,348	7,220,348	-	-	▲3,652	99.9	"	"		
8 繰入金	7,470,767,000	6,869,162,910	6,869,162,910	-	-	▲601,604,090	91.9	"	"		
1 一般会計繰入金	7,467,340,000	6,869,162,910	6,869,162,910	-	-	▲598,177,090	92.0	"	"	①保険給付費の支出額が予定を下回ったことにより介護給付費繰入金が減となったもの。 (▲360,095千円) ②地域支援事業に係る介護予防・日常生活支援総合事業費が予定を下回ったことにより地域支援事業に係る介護予防・日常生活支援総合事業費繰入金の現年度分が減となったもの。 (▲33,339千円) ③一般管理事務費等の支出額が予定を下回ったことにより事務費繰入金が減となったもの。 (▲190,156千円)	
2 基金繰入金	3,427,000	-	-	-	-	▲3,427,000	0.0	"	"		

歳入

款・項	予算現額 A (円)	調定額 (円)	収入済額 B (円)	不納欠損額 (円)	収入未済額 (円)	予算現額と収入 済額との比較 B-A (円)	B/A ×100 (%)	事項別 明細書 記載頁	審 査 意見書 記載頁	主な予算現額と収入済額との差の説明 (千円未満四捨五入)	不納欠損の理由 (千円未満四捨五入)
9 繰越金	1,182,048,000	1,182,046,971	1,182,046,971	-	-	▲1,029	100.0	424 ～ 427	79 ～ 81		
1 繰越金	1,182,048,000	1,182,046,971	1,182,046,971	-	-	▲1,029	100.0	426 ～ 427	〃		
10 諸収入	3,401,000	19,374,955	6,064,765	-	13,312,490	2,663,765	178.3	〃	〃		
1 延滞金、加算金 及び過料	3,204,000	2,622,354	2,624,654 収入済額中 還付未済額 2,300	-	-	▲579,346	81.9	〃	〃		
2 雑入	197,000	16,752,601	3,440,111	-	13,312,490	3,243,111	1,746.2	〃	〃	①介護給付費に係る第三者納付金及び返納金の収入があったことなどにより増となったもの。 (3,243千円)	

歳出

款・項	予算現額 A (円)	支出済額 B (円)	翌年度繰越額 C (円)	不用額 A-B-C (円)	執行率 B/A ×100 (%)	事項別 明細書 記載 頁	主要な 施策 記載 頁	審意見 見載 頁	主な不用額の説明 (千円未満四捨五入)
1 総務費	583,862,000	377,122,600	3,897,000	202,842,400	64.6	428 ～ 433	829 ～ 833	79 ～ 81	
1 総務管理費	112,186,000	84,041,080	3,897,000	24,247,920	74.9	428 ～ 429	829	〃	①一般管理費において、郵送料が見込みを下回ったことによるもの。 (3,945千円) ②一般管理費において、介護保険システム改修費の委託料が見込みを下回ったことによるもの。 (11,749千円)
2 徴収費	36,891,000	32,113,357	-	4,777,643	87.0	428 ～ 431	830	〃	①賦課徴収事務費において、郵送料が見込みを下回ったことによるもの。 (1,051千円) ②滞納処分事務費において、郵送料が見込みを下回ったことによるもの。 (1,399千円)
3 介護認定審査会費	431,422,000	259,886,863	-	171,535,137	60.2	430 ～ 431	831 ～ 832	〃	①介護認定審査会事務費において、審査会委員報酬及び謝礼金が見込みを下回ったことなどによるもの。 (34,705千円) ②認定調査事務費において、認定調査件数が見込みを下回ったことによるもの。 (136,830千円)
4 趣旨普及費	3,096,000	1,081,300	-	2,014,700	34.9	〃	832 ～ 833	〃	
5 計画策定委員会費	267,000	-	-	267,000	0.0	430 ～ 433	-	〃	

款・項	予算現額 A (円)	支出済額 B (円)	翌年度繰越額 C (円)	不用額 A-B-C (円)	執行率 B/A ×100 (%)	事項 明細 記載 頁	別 書 記 載 頁	主 要 な 策 意 見 記 載 頁	審 意 見 載 頁	査 書 頁	主な不用額の説明 (千円未満四捨五入)
2 保険給付費	45,228,383,000	42,294,655,919	-	2,933,727,081	93.5	432 ～ 439	834 ～ 836	79 ～ 81			
1 介護サービス等諸費	41,540,682,800	39,203,252,983	-	2,337,429,817	94.4	432 ～ 435	834 ～ 835	”			① 居宅介護サービス給付費負担金において、通所介護の回数が予定を下回ったことによるもの。 (360,719千円) ② 居宅介護サービス給付費負担金において、通所リハビリテーションの回数が予定を下回ったことによるもの。 (473,557千円) ③ 居宅介護サービス給付費負担金において、訪問介護の回数が予定を下回ったことによるもの。 (239,633千円) ④ 地域密着型介護サービス給付費負担金において、認知症対応型共同生活介護の延べ人数が予定を下回ったことによるもの。 (151,568千円) ⑤ 地域密着型介護サービス給付費負担金において、認知症対応型通所介護の回数が予定を下回ったことによるもの。 (130,727千円) ⑥ 地域密着型介護サービス給付費負担金において、地域密着型通所介護の回数が予定を下回ったことによるもの。 (159,660千円) ⑦ 施設介護サービス給付費負担金において、介護老人福祉施設の延べ人数が予定を下回ったことによるもの。 (358,296千円) ⑧ 施設介護サービス給付費負担金において、介護老人保健施設の延べ人数が予定を下回ったことによるもの。 (372,603千円)
2 介護予防サービス等諸費	1,238,163,000	1,117,973,264	-	120,189,736	90.3	434 ～ 437	835	”			① 介護予防サービス給付費負担金において、介護予防通所リハビリテーションの延べ人数が予定を下回ったことによるもの。 (70,828千円) ② 地域密着型介護予防サービス給付費負担金において、認知症対応型生活介護の延べ人数が予定を下回ったことによるもの。 (25,171千円)
3 その他諸費	55,259,000	53,661,809	-	1,597,191	97.1	436 ～ 437	836	”			
4 高額介護サービス等費	716,883,000	682,656,284	-	34,226,716	95.2	”	”	”			① 高額介護サービス費負担金において、利用者一人当たりの給付単価が予定を下回ったことによるもの。 (34,017千円)
5 高額医療合算介護サービス等費	105,724,000	100,750,954	-	4,973,046	95.3	”	”	”			① 高額医療合算介護サービス費負担金において、利用件数が予定を下回ったことによるもの。 (4,914千円)
6 市町村特別給付費	194,632,200	194,632,200	-	-	100.0	436 ～ 439	”	”			
7 特定入所者介護サービス等費	1,377,039,000	941,728,425	-	435,310,575	68.4	438 ～ 439	”	”			① 特定入所者介護サービス費負担金において、利用件数が予定を下回ったことによるもの。 (435,180千円)

歳出

款・項	予算現額 A (円)	支出済額 B (円)	翌年度繰越額 C (円)	不用額 A-B-C (円)	執行率 B/A ×100 (%)	事項別 記載 頁	主 要 な 審 査 見 書 員 の 記載 頁	審 意 見 の 記載 頁	主な不用額の説明 (千円未満四捨五入)
3 基金積立金	985,948,000	985,943,917	-	4,083	100.0	438 ～ 439	836	79 ～ 81	
1 基金積立金	985,948,000	985,943,917	-	4,083	100.0	〃	〃	〃	
4 地域支援事業費	2,966,798,000	2,669,530,693	-	297,267,307	90.0	438 ～ 443	837 ～ 842	〃	
1 介護予防・日常生活支援総合事業費	2,139,093,000	1,874,784,691	-	264,308,309	87.6	438 ～ 441	837 ～ 840	〃	①介護予防訪問介護相当サービス事業費において、利用者数が予定を下回ったことによるもの。 (87,352千円) ②生活援助サービス事業費において、利用者数が予定を下回ったことなどによるもの。 (10,509千円) ③介護予防通所介護相当サービス事業費において、利用者数が予定を下回ったことによるもの。 (61,122千円) ④ミニデイサービス事業費において、利用者数が予定を下回ったことによるもの。 (34,622千円) ⑤住民主体型通所サービス事業費において、活動実績が予定を下回ったこと及び新規開設箇所数が予定を下回ったことなどによるもの。 (5,655千円) ⑥短期集中型通所サービス事業費において、利用者数が予定を下回ったことなどによるもの。 (20,404千円) ⑦総合支援配食サービス事業費において、配食数が予定を下回ったことによるもの。 (2,438千円) ⑧介護予防ケアマネジメント事業費において、ケアプラン作成数が予定を下回ったことなどによるもの。 (20,045千円) ⑨生涯元気事業費において、委託料が予定を下回ったことなどによるもの。 (5,139千円) ⑩生活介護支援サポーター事業費において、サポーター養成講座実施業務委託料が予定を下回ったことなどによるもの。 (2,350千円) ⑪総合事業費清算金において、利用者数が予定を下回ったことによるもの。 (5,270千円)

歳出

款・項	予算現額 A (円)	支出済額 B (円)	翌年度繰越額 C (円)	不用額 A-B-C (円)	執行率 B/A ×100 (%)	事項別 明細書 記載 頁	主要な 施策 記載 頁	審 意 見 載 頁	査 書 頁	主な不用額の説明 (千円未満四捨五入)
2 包括的支援事業・任意事業費	827,705,000	794,746,002	-	32,958,998	96.0	440 ～ 443	840 ～ 842	79 ～ 81		①包括的支援事業費において、地域包括支援センター運営委託料及びシステム運用支援委託料が予定を下回ったことなどによるもの。 (8,281千円) ②認知症総合支援事業費において、初期集中支援チームの委託料が予定を下回ったことなどによるもの。 (3,245千円) ③成年後見制度利用支援事業費において、報酬助成・活動費助成の件数が予定を下回ったことなどによるもの。 (6,114千円) ④要介護者配食サービス事業費において、配食数が予定を下回ったことによるもの。 (2,909千円)
5 諸支出金	214,423,000	207,989,813	-	6,433,187	97.0	442 ～ 445	-	〃		
1 償還金及び還付加算金	214,423,000	207,989,813	-	6,433,187	97.0	〃	-	〃		①過年度過誤納金返還金において、還付金額が予定を下回ったことによるもの。 (6,427千円)

3 流用の説明

(1) 款内項間流用の説明

(単位：円)

(款)	流用増科目 (項)	流用減科目 (項)	流用額	流用の説明
2 保険給付費	6 市町村特別給付費	1 介護サービス等諸費	14,751,200	2款6項1目 市町村特別給付費において、給付額が予定を上回ったことにより、予算に不足が生じたため、2款1項1目 居宅介護サービス給付費から流用した。

(2) 項内目間流用の説明

(単位：円)

(款・項)	流用増科目 (目)	流用減科目 (目)	流用額	流用の説明
2 保険給付費				
1 介護サービス等諸費	7 居宅介護福祉用具購入費	1 居宅介護サービス給付費	2,734,899	2款1項7目 居宅介護福祉用具購入費において、給付額が予定を上回ったことにより、予算に不足が生じたため、2款1項1目 居宅介護サービス給付費から流用した。
2 介護予防サービス等諸費	5 介護予防福祉用具購入費	1 介護予防サービス給付費	1,258,804	2款2項5目 介護予防福祉用具購入費において、給付額が予定を上回ったことにより、予算に不足が生じたため、2款2項1目 介護予防サービス給付費から流用した。
2 介護予防サービス等諸費	6 介護予防住宅改修費	1 介護予防サービス給付費	2,467,183	2款2項6目 介護予防住宅改修費において、給付額が予定を上回ったことにより、予算に不足が生じたため、2款2項1目 介護予防サービス給付費から流用した。

4 介護保険財政調整基金積立金の残高

(単位：円)

令和3年度末 残高 A	令和4年度 積立額 B	令和4年度 取崩額 C	令和4年度末 残高 A+B-C
4,002,663,873	985,943,917	0	4,988,607,790

5 要支援・要介護認定の申請及び認定状況

(1) 要支援・要介護認定申請件数

(単位:件)

	新規申請	区分変更申請	更新申請		転入申請	計
				うち、コロナ延長分		
平成30年度	5,656	4,408	10,796		209	21,069
令和元年度	5,484	3,978	17,412		164	27,038
令和2年度	5,390	4,260	8,340	3,403	152	18,142
令和3年度	5,612	4,965	11,682	6,295	161	22,420
令和4年度	6,068	4,589	18,782	9,801	169	29,608

※申請後の取下げ、死亡、転出等認定に至らない件数も含む。

(2) 各年度における要支援・要介護度別認定件数

(単位:件)

	非該当	要支援1	要支援2	要介護1	要介護2	要介護3	要介護4	要介護5	計
平成30年度	62	1,910	2,563	4,614	3,472	3,094	2,430	2,099	20,244
令和元年度	74	2,821	4,357	6,608	4,020	2,900	2,263	1,744	24,787
令和2年度	49	2,141	2,520	4,890	3,058	2,651	2,234	1,515	19,058
令和3年度	46	2,079	2,538	5,148	3,432	2,954	2,574	1,793	20,564
令和4年度	63	3,052	3,993	7,452	4,730	3,744	3,258	2,334	28,626

(3) 各年度末における介護サービス受給者数及び要支援・要介護認定者数

(単位:人)

		要支援1	要支援2	要介護1	要介護2	要介護3	要介護4	要介護5	合計
平成30年度	居宅介護(介護予防)サービス	971	1,888	6,083	3,675	2,367	1,356	753	17,093
	地域密着型(介護予防)サービス	22	47	1,449	1,122	940	713	486	4,779
	施設介護サービス	-	-	202	267	846	917	854	3,086
	合計	993	1,935	7,734	5,064	4,153	2,986	2,093	24,958
	認定者数	3,590	4,964	7,834	4,723	3,871	2,869	2,297	30,148
令和元年度	居宅介護(介護予防)サービス	882	1,998	6,021	3,863	2,405	1,363	770	17,302
	地域密着型(介護予防)サービス	17	38	1,367	1,107	995	701	494	4,719
	施設介護サービス	-	-	183	293	777	970	851	3,074
	合計	899	2,036	7,571	5,263	4,177	3,034	2,115	25,095
	認定者数	3,080	4,705	7,590	4,843	3,796	2,931	2,203	29,148
令和2年度	居宅介護(介護予防)サービス	972	2,003	6,191	3,759	2,471	1,486	772	17,654
	地域密着型(介護予防)サービス	20	52	1,402	1,070	995	760	449	4,748
	施設介護サービス	-	-	174	250	788	1,024	778	3,014
	合計	992	2,055	7,767	5,079	4,254	3,270	1,999	25,416
	認定者数	3,225	4,522	7,883	4,745	3,939	3,202	2,162	29,678
令和3年度	居宅介護(介護予防)サービス	949	1,930	6,177	3,652	2,537	1,588	831	17,664
	地域密着型(介護予防)サービス	19	45	1,406	1,046	1,004	793	474	4,787
	施設介護サービス	-	-	179	266	761	1,022	758	2,986
	合計	968	1,975	7,762	4,964	4,302	3,403	2,063	25,437
	認定者数	3,219	4,365	7,927	4,678	4,047	3,295	2,150	29,681
令和4年度	居宅介護(介護予防)サービス	942	1,860	6,232	3,736	2,562	1,708	903	17,943
	地域密着型(介護予防)サービス	17	38	1,504	1,063	940	859	535	4,956
	施設介護サービス	-	-	160	245	736	1,042	789	2,972
	合計	959	1,898	7,896	5,044	4,238	3,609	2,227	25,871
	認定者数	3,162	4,096	7,789	4,720	3,887	3,361	2,190	29,205

※各年度3月の受給者数

※事業対象者数:2,490人(令和5年3月末現在)

※1人で複数サービスを利用した場合、サービス受給者数は2以上になる場合がある。

6 保険給付費の対前年度比較

(1) 介護サービス等

決算額 39,203,252,983円

区分	サービス名	R4事業計画値	R4実績	R3実績	R4決算額（円）	R3決算額（円）
居宅サービス					16,689,112,426	16,677,572,927
①	訪問介護 （ホームヘルプサービス）	回数			2,823,721,095	2,796,847,407
		762,749回	681,459回	688,350回		
②	訪問入浴介護	回数			69,054,742	74,532,416
		8,734回	5,450回	6,084回		
③	訪問看護	回数			1,284,017,474	1,199,067,966
		190,810回	181,740回	167,731回		
④	訪問リハビリテーション	回数			355,499,119	355,816,034
		67,449回	55,710回	55,634回		
⑤	通所介護 （デイサービス）	回数			3,791,973,705	3,854,023,408
		601,765回	531,593回	535,831回		
⑥	通所リハビリテーション （デイケア）	回数			2,569,554,476	2,709,057,874
		425,047回	330,675回	385,752回		
⑦	福祉用具貸与	延べ人数			1,159,531,587	1,106,914,868
		98,532人	100,649人	96,880人		
⑧	短期入所生活介護 （ショートステイ）	延べ日数			2,867,046,574	2,848,914,506
		410,678日	345,429日	337,086日		
⑨	短期入所療養介護 （医療型ショートステイ） （介護老人保健施設）	延べ日数			124,351,197	138,042,622
		10,946日	10,944日	12,268日		
⑩	短期入所療養介護 （医療型ショートステイ） （介護療養型医療施設）	延べ日数			20,975,207	21,830,280
		4,112日	1,903日	1,922日		
⑪	短期入所療養介護 （医療型ショートステイ） （介護医療院）	延べ日数			25,092,045	19,094,070
		- 日	1,994日	1,540日		

区分	サービス名	R4事業計画値	R4実績	R3実績	R4決算額（円）	R3決算額（円）
居宅サービス						
⑫	居宅療養管理指導	延べ人数			405,909,223	410,877,433
		38,784人	53,481人	53,039人		
⑬	特定施設入居者生活介護	延べ人数			1,192,385,982	1,142,554,043
		6,516人	6,400人	6,196人		

区分	サービス名	R4事業計画値	R4実績	R3実績	R4決算額（円）	R3決算額（円）
地域密着型サービス					9,925,726,932	9,719,904,437
①	夜間対応型訪問介護	延べ人数			1,461,438	1,976,919
		48人	49人	68人		
②	地域密着型通所介護	回数			1,946,794,200	1,955,451,269
		289,865回	258,587回	258,014回		
③	認知症対応型通所介護	回数			567,651,015	593,288,198
		61,945回	54,344回	57,726回		
④	小規模多機能型居宅介護	延べ人数			1,692,176,196	1,647,385,452
		9,048人	8,130人	8,037人		
⑤	認知症対応型共同生活介護 （グループホーム）	延べ人数			3,277,614,795	3,183,201,723
		12,876人	12,586人	12,295人		
⑥	地域密着型介護老人福祉施設 入所者生活介護	延べ人数			1,534,012,829	1,532,455,013
		5,460人	5,329人	5,356人		
⑦	看護小規模多機能型居宅介護	延べ人数			388,020,894	291,174,524
		1,764人	1,709人	1,328人		
⑧	定期巡回・随時対応型訪問 介護看護	延べ人数			517,995,565	514,971,339
		3,624人	3,404人	3,419人		

区分	サービス名	R4事業計画値	R4実績	R3実績	R4決算額（円）	R3決算額（円）
施設サービス					9,959,584,388	9,930,589,400
①	介護老人福祉施設 （特別養護老人ホーム）	延べ人数			5,050,799,919	5,002,385,556
		19,800人	18,992人	18,991人		
②	介護老人保健施設 （老健）	延べ人数			4,566,959,978	4,578,628,654
		16,488人	16,042人	16,249人		
③	介護療養型医療施設 （療養病床）	延べ人数			129,547,662	180,786,311
		708人	437人	571人		
④	介護医療院	延べ人数			212,276,829	168,788,879
		420人	598人	454人		

区分	サービス名	R4事業計画値	R4実績	R3実績	R4決算額（円）	R3決算額（円）
その他						
①	福祉用具購入	延べ人数			67,163,899	63,734,901
		1,860人	1,903人	1,879人		
②	住宅改修	延べ人数			104,563,179	105,548,164
		1,776人	1,466人	1,479人		
③	居宅サービス計画	延べ人数			2,457,102,159	2,437,610,370
		160,356人	161,155人	159,175人		

区分	サービス名	R4事業計画値	R4実績	R3実績	R4決算額(円)	R3決算額(円)
居宅サービス					820,422,261	844,782,842
①	訪問介護 (ホームヘルプサービス)	回数			-	-
		- 回	- 回	- 回		
②	訪問入浴介護	回数			-	-
		- 回	- 回	- 回		
③	訪問看護	回数			94,249,773	89,054,528
		14,951回	15,672回	14,780回		
④	訪問リハビリテーション	回数			32,668,807	31,297,325
		5,435回	5,722回	5,247回		
⑤	通所介護 (デイサービス)	回数			84,633	▲ 24,566
		- 回	62回	- 回		
⑥	通所リハビリテーション (デイケア)	延べ人数			518,942,704	547,691,669
		17,976人	15,122人	15,708人		
⑦	福祉用具貸与	延べ人数			84,353,228	81,740,456
		18,504人	18,757人	18,509人		
⑧	短期入所生活介護 (ショートステイ)	延べ日数			10,898,643	11,436,499
		2,533日	1,774日	2,035日		
⑨	短期入所療養介護 (医療型ショートステイ) (介護老人保健施設)	延べ日数			1,633,056	247,369
		34日	216日	31日		
⑩	短期入所療養介護 (医療型ショートステイ) (介護療養型医療施設)	延べ日数			-	-
		- 日	- 日	- 日		
⑪	居宅療養管理指導	延べ人数			18,711,880	19,888,438
		1,884人	2,586人	2,777人		
⑫	特定施設入居者生活介護	延べ人数			58,879,537	63,451,124
		852人	768人	820人		

区分	サービス名	R4事業計画値	R4実績	R3実績	R4決算額（円）	R3決算額（円）
地域密着型サービス					62,940,594	65,144,919
①	認知症対応型通所介護	回数			4,967,675	3,124,740
		653回	577回	373回		
②	小規模多機能型居宅介護	延べ人数			47,063,019	53,741,963
		600人	638人	729人		
③	認知症対応型共同生活介護 （グループホーム）	延べ人数			10,909,900	8,278,216
		24人	47人	38人		

区分	サービス名	R4事業計画値	R4実績	R3実績	R4決算額（円）	R3決算額（円）
その他						
①	福祉用具購入	延べ人数			18,834,804	16,556,124
		684人	611人	593人		
②	住宅改修	延べ人数			63,972,183	61,136,903
		744人	803人	764人		
③	居宅サービス計画	延べ人数			151,803,422	153,572,129
		36,900人	32,931人	33,419人		

(3) その他サービス

決算額 1,973,429,672円

区分	サービス名	R4事業計画値	R4実績	R3実績	R4決算額(円)	R3決算額(円)
その他						
①	審査支払手数料	利用件数			53,661,809	53,033,264
			717,404件	708,551件		
				小計	682,656,284	756,788,515
②	高額介護サービス	利用件数			682,067,238	756,139,150
			55,856件	62,452件		
③	高額介護予防サービス	利用件数			589,046	649,365
			248件	129件		
				小計	100,750,954	101,363,718
④	高額医療合算介護サービス	利用件数			100,569,572	101,077,086
			3,207件	3,184件		
⑤	高額医療合算介護予防サービス	利用件数			181,382	286,632
			36件	40件		
⑥	市町村特別給付 (移送支援サービス)	実施回数			194,632,200	180,940,800
		108,504回	102,438回	95,232回		
				小計	941,728,425	1,096,420,393
⑦	特定入所者介護サービス	利用件数			940,859,282	1,095,565,914
			35,225件	37,364件		
⑧	特定入所者介護予防サービス	利用件数			869,143	854,479
			90件	98件		

令和4年度 保険給付費決算額 ((1)+(2)+(3)) 42,294,655,919円

7 地域支援事業費の対前年度比較

(1) 介護予防・日常生活支援総合事業

決算額 1,874,784,691円

区分	事業名	R4事業計画値	R4実績	R3実績	R4決算額(円)	R3決算額(円)
介護予防・生活支援サービス事業					1,799,867,103	1,844,026,686
①	介護予防訪問介護相当サービス事業	延べ実施回数			486,448,171	519,530,101
		177,172回	155,858回	170,870回		
②	生活援助サービス事業	延べ実施回数			33,732,710	40,131,656
		24,187回	15,400回	18,665回		
③	短期集中型訪問サービス事業	実利用者数/延べ実施回数			959,108	851,124
		32人/124回	31人/111回	23人/94回		
④	介護予防通所介護相当サービス事業	延べ実施回数			927,861,886	929,671,309
		198,071回	181,688回	182,442回		
⑤	ミニデイサービス事業	延べ実施回数			82,945,738	80,211,169
		35,019回	23,310回	23,021回		
⑥	住民主体型通所サービス事業	サロン数			14,486,364	11,535,893
		69箇所	59箇所	58箇所		
⑦	短期集中型通所サービス事業	延べ実施回数			20,363,378	23,949,602
		9,653回	4,513回	5,336回		
⑧	総合支援配食サービス事業	延べ配食数			10,967,060	12,588,530
		25,706食	21,043食	24,194食		
⑨	介護予防ケアマネジメント事業	ケアプラン作成数			212,228,128	215,706,468
			46,801件	49,603件		
⑩	特例介護予防通所介護相当サービス事業	給付実績			0	281,396
			0件	9件		

区分	事業名	R4事業計画値	R4実績	R3実績	R4決算額（円）	R3決算額（円）
介護予防・生活支援サービス事業						
⑪	高額介護予防・生活支援サービス事業	給付実績			160,731	99,444
			35件	17件		
⑫	高額医療合算介護予防・生活支援サービス事業	給付実績			1,124,781	674,346
			58件	42件		
⑬	事務費（審査支払手数料）	延べ件数			8,589,048	8,795,648
			114,847件	117,589件		

区分	事業名	R4事業計画値	R4実績	R3実績	R4決算額（円）	R3決算額（円）
一般介護予防事業					66,856,625	59,291,492
①	介護予防把握事業	情報提供書作成数			674,041	862,458
			158件	209件		
②	介護予防普及啓発事業	実施人数			3,459,796	4,002,204
		50,000人	42,273人	45,225人		
③	口腔ケア指導事業	開催回数／延べ参加者数			1,544,935	1,086,004
		99回／1,552人	63回／1,000人	39回／646人		
④	生涯元気事業	延べ実施回数			45,458,159	37,336,493
		1,419回	1,375回	1,186回		
⑤	地域活動支援事業	地域支援ボランティアポイント登録者数			3,647,259	3,450,299
			1,259人	1,190人		

区分	事業名	R4事業計画値	R4実績	R3実績	R4決算額（円）	R3決算額（円）
一般介護予防事業						
⑥	生活介護支援サポーター事業	修了者数			2,427,634	2,917,825
		140人	96人	20人		
⑦	一般介護予防事業評価事業				269,830	386,100
⑧	地域リハビリテーション活動支援事業	(a) 延べ実施回数			9,374,971	9,250,109
		(b) 委託数				
			(a) 100回 (b) 8箇所	(a) 93回 (b) 8箇所		

区分	事業名	R4事業計画値	R4実績	R3実績	R4決算額（円）	R3決算額（円）
総合事業費精算金					8,060,963	12,486,847
①	総合事業費精算金				8,060,963	12,486,847

(2) 包括的支援事業・任意事業

決算額 794,746,002円

区分	事業名	R4事業計画値	R4実績	R3実績	R4決算額(円)	R3決算額(円)
包括的支援事業					679,331,949	666,475,824
①	地域包括ケア推進協議会	開催回数			2,565,651	2,165,368
			8回	7回		
②	包括的支援事業	総合相談延べ件数			520,529,133	519,161,953
		64,061件	67,995件	62,520件		
③	在宅医療・介護連携推進事業	延べ相談者数			34,838,476	32,894,000
			1,169人	1,120人		
④	生活支援体制整備事業	第2層生活支援コーディネーター配置数			22,076,409	12,023,073
			4人	4人		
⑤	認知症総合支援事業	初期集中支援チーム 実支援件数			97,658,280	98,621,430
		90件	61件	74件		
⑥	地域ケア会議推進事業	開催回数			1,664,000	1,610,000
			190回	175回		

区分	事業名	R4事業計画値	R4実績	R3実績	R4決算額(円)	R3決算額(円)
任意事業					115,414,053	97,921,166
①	介護適正化特別対策事業				27,101,555	26,009,976
②	徘徊高齢者等家族支援事業	実利用者数			51,480	30,855
		17人	11人	14人		

区分	事業名	R4事業計画値	R4実績	R3実績	R4決算額（円）	R3決算額（円）
任意事業						
③	家族介護支援事業	(a) 介護用品支給(延べ利用者数)		(a) 7,351人	36,128,432	35,848,400
		(b) 介護者慰労金(支給件数)				
		(c) 家族介護教室(実施回数)	(c) 42回	(c) 35回		
④	成年後見制度利用支援事業	(a) 市長申立件数		(a) 7件	4,295,736	2,471,036
		(b) 報酬等助成件数				
		(a) 15件	(a) 4件	(a) 7件		
		(b) -	(b) 26件	(b) 8件		
⑤	高齢者世話付住宅生活援助員派遣事業	派遣戸数		43戸	5,172,002	4,448,047
		43戸	43戸			
⑥	介護相談員派遣事業	派遣回数		0回	3,685	1,967
		209回	0回			
⑦	要介護者配食サービス事業	延べ配食数		21,924食	10,207,340	11,408,130
		25,222食	19,563食			
⑧	緊急時訪問介護事業	実利用者数		697人	31,912,491	17,094,270
		609人	625人			
⑨	福祉用具・住宅改修支援事業	相談・情報提供者数/理由書作成数		3人/44件	68,000	88,000
		25人/80人	1人/32人			
⑩	認知症地域支援体制整備事業	新規養成数/累積養成数		2,745人/56,885人	473,332	520,485
		2,000人/57,000人	2,761人/59,646人			

令和4年度 地域支援事業費決算額 ((1)+(2)) 2,669,530,693円

8 令和4年度第1号被保険者（65歳以上）の状況

(1) 第1号被保険者数(令和5年3月末現在)

所得段階	対象者	保険料(年額) (円)	特別徴収 (人)	普通徴収 (人)	計 (人)	構成比 (%)
第1段階	生活保護受給者 老齢福祉年金受給者で本人を含む世帯全員が市町村民税非課税 本人を含む世帯全員が市町村民税非課税で、本人の前年中の課税年金収入額＋合計所得金額が80万円以下	24,500	21,949	9,584	31,533	23.3
第2段階	本人を含む世帯全員が市町村民税非課税で、本人の前年中の課税年金収入額＋合計所得金額が80万円超120万円以下	40,800	11,932	1,142	13,074	9.7
第3段階	本人を含む世帯全員が市町村民税非課税で、本人の前年中の課税年金収入額＋合計所得金額が120万円超	57,200	10,701	1,249	11,950	8.8
第4段階	本人が市町村民税非課税・世帯員課税で、本人の前年中の課税年金収入額＋合計所得金額が80万円以下	74,200	12,131	2,791	14,922	11.0
第5段階(基準)	本人が市町村民税非課税・世帯員課税で、本人の前年中の課税年金収入額＋合計所得金額が80万円超	81,600	12,945	654	13,599	10.1
第6段階	本人が市町村民税課税で、前年中の合計所得金額が120万円未満	94,600	15,631	2,779	18,410	13.6
第7段階	本人が市町村民税課税で、前年中の合計所得金額が120万円以上210万円未満	102,000	15,786	2,772	18,558	13.7
第8段階	本人が市町村民税課税で、前年中の合計所得金額が210万円以上320万円未満	122,400	5,384	1,335	6,719	5.0
第9段階	本人が市町村民税課税で、前年中の合計所得金額が320万円以上400万円未満	142,800	1,656	426	2,082	1.5
第10段階	本人が市町村民税課税で、前年中の合計所得金額が400万円以上	163,200	3,243	1,198	4,441	3.3
合計			111,358	23,930	135,288	100.0

(2) 第1号被保険者保険料の収納状況

	調定額 A (円)	収入済額 B (円)	還付未済額 C (円)	収納率 (B-C)/A (%)	不納欠損額 D (円)	収入未済額 A-B+C-D (円)
現年度	9,686,503,200	9,646,395,282	11,423,800	99.47	96,600	51,435,118
特別徴収	8,794,365,400	8,805,109,300	10,743,900	100.00	0	0
普通徴収	892,137,800	841,285,982	679,900	94.22	96,600	51,435,118
滞納繰越	138,918,651	42,685,993	97,800	30.66	18,460,109	77,870,349
合 計	9,825,421,851	9,689,081,275	11,521,600	98.50	18,556,709	129,305,467

(3) 収入未済状況(所得段階別)

所得段階	収入未済額 (円)	構成比 (%)	対象者数 (人)	構成比 (%)
第1段階	19,109,165	14.8	785	35.3
第2段階	6,337,665	4.9	88	4.0
第3段階	7,315,287	5.7	115	5.2
第4段階	22,148,870	17.1	323	14.5
第5段階(基準)	5,961,580	4.6	69	3.1
第6段階	34,541,293	26.7	408	18.3
第7段階	19,973,079	15.4	261	11.7
第8段階	9,278,101	7.2	112	5.0
第9段階	2,174,294	1.7	26	1.2
第10段階	2,466,133	1.9	38	1.7
合 計	129,305,467	100.0	2,225	100.0

(4) 不納欠損状況(所得段階別)

所得段階	不納欠損額 (円)	構成比 (%)	対象者数 (人)	構成比 (%)
第1段階	6,532,868	35.2	294	59.9
第2段階	486,570	2.6	10	2.0
第3段階	679,830	3.7	20	4.1
第4段階	3,008,310	16.2	51	10.4
第5段階(基準)	273,000	1.5	8	1.6
第6段階	5,426,021	29.2	69	14.1
第7段階	986,110	5.3	21	4.3
第8段階	596,000	3.2	11	2.2
第9段階	439,200	2.4	3	0.6
第10段階	128,800	0.7	4	0.8
合計	18,556,709	100.0	491	100.0

(5) 不納欠損状況(内訳)

区分		人数 (人)	金額 (円)
地方税法 第15条の7第5項	限定承認等	38	895,280
介護保険法 第200条	時効完成	453	17,661,429
合計		491	18,556,709

【参考】年度別介護保険料収納状況

<令和2年度>

(単位:円)

	調定額 A	収入済額 B	還付未済額 C	収納率 (B-C) / A	不納欠損額 D	収入未済額 A-B+C-D
現年度	9,659,767,300	9,606,483,196	8,714,950	99.4%	0	61,999,054
特別徴収	8,771,451,700	8,779,478,330	8,026,630	100.0%	0	0
普通徴収	888,315,600	827,004,866	688,320	93.0%	0	61,999,054
滞納繰越	175,789,888	59,385,108	26,156	33.8%	26,193,219	90,237,717
合 計	9,835,557,188	9,665,868,304	8,741,106	98.2%	26,193,219	152,236,771

<令和3年度>

(単位:円)

	調定額 A	収入済額 B	還付未済額 C	収納率 (B-C) / A	不納欠損額 D	収入未済額 A-B+C-D
現年度	9,681,817,000	9,636,057,744	9,183,400	99.4%	94,600	54,848,056
特別徴収	8,791,083,200	8,799,847,900	8,764,700	100.0%	0	0
普通徴収	890,733,800	836,209,844	418,700	93.8%	94,600	54,848,056
滞納繰越	152,588,939	48,447,157	0	31.8%	22,401,727	81,740,055
合 計	9,834,405,939	9,684,504,901	9,183,400	98.4%	22,496,327	136,588,111

<令和4年度>

(単位:円)

	調定額 A	収入済額 B	還付未済額 C	収納率 (B-C) / A	不納欠損額 D	収入未済額 A-B+C-D
現年度	9,686,503,200	9,646,395,282	11,423,800	99.5%	96,600	51,435,118
特別徴収	8,794,365,400	8,805,109,300	10,743,900	100.0%	0	0
普通徴収	892,137,800	841,285,982	679,900	94.2%	96,600	51,435,118
滞納繰越	138,918,651	42,685,993	97,800	30.7%	18,460,109	77,870,349
合 計	9,825,421,851	9,689,081,275	11,521,600	98.5%	18,556,709	129,305,467

9 令和4年度決算における収入未済の状況

(単位:円)

債権名称	令和4年度					令和3年度	増減額 ③=①-②	前年比 (%) ④=③/②	主な増減理由	
	調定額 (A)	収入額 (B)		不納欠損額 (D)		収入未済額				
		うち 還付未済額 (C)	うち 権利 放棄額	① (A)-(B)+ (C)-(D)	②					
後見開始申立事件 返還金	4,322	0	0	0	0	4,322	4,322	0	0.0%	債務者の死亡により、納付につ がらなかったもの。
介護保険料	9,825,421,851	9,689,081,275	11,521,600	18,556,709	0	129,305,467	136,588,111	▲7,282,644	▲5.3%	強制徴収を含めた納付指導によ り、納付が進んだもの。
介護報酬返還金	13,579,350	330,000	0	0	0	13,249,350	11,118,268	2,131,082	19.2%	催告等を行ったものの、法人の事 業不振により納付につながらな かったもの。
高額介護サービス費 返還金	470,577	411,759	0	0	0	58,818	58,608	210	0.4%	催告等を行ったものの、納付につ がらなかったもの。
報酬等返還金	28,045	28,045	0	0	0	0	27,765	▲27,765	皆減	催告等により、完納につながったも の。
特定入所者介護サ ービス費返還金	1,074,076	1,074,076	0	0	0	0	31,637	▲31,637	皆減	催告等により、完納につながったも の。
合 計	9,840,578,221	9,690,925,155	11,521,600	18,556,709	0	142,617,957	147,828,711	▲5,210,754	▲3.5%	

10 長崎市の高齢者人口、要支援・要介護認定者数、保険給付費の推移

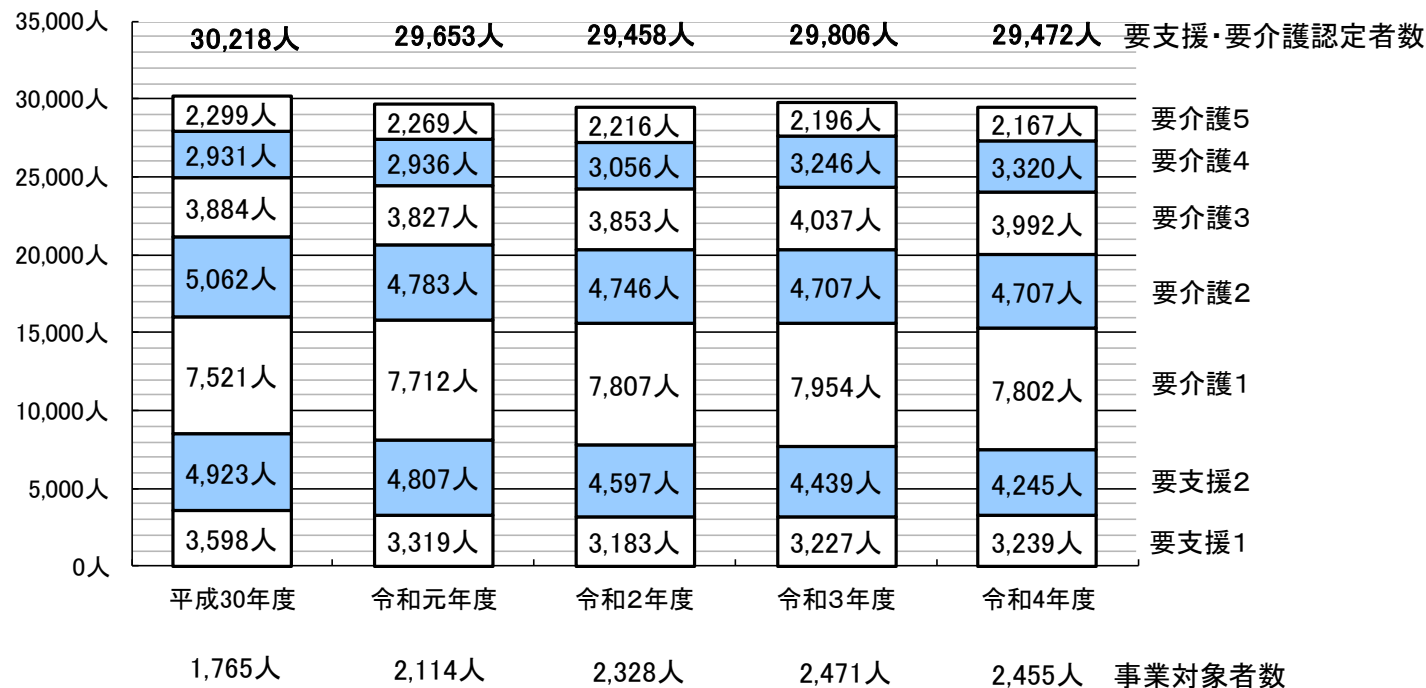
(1) 長崎市の高齢者人口等の推移

(各年度9月末時点)

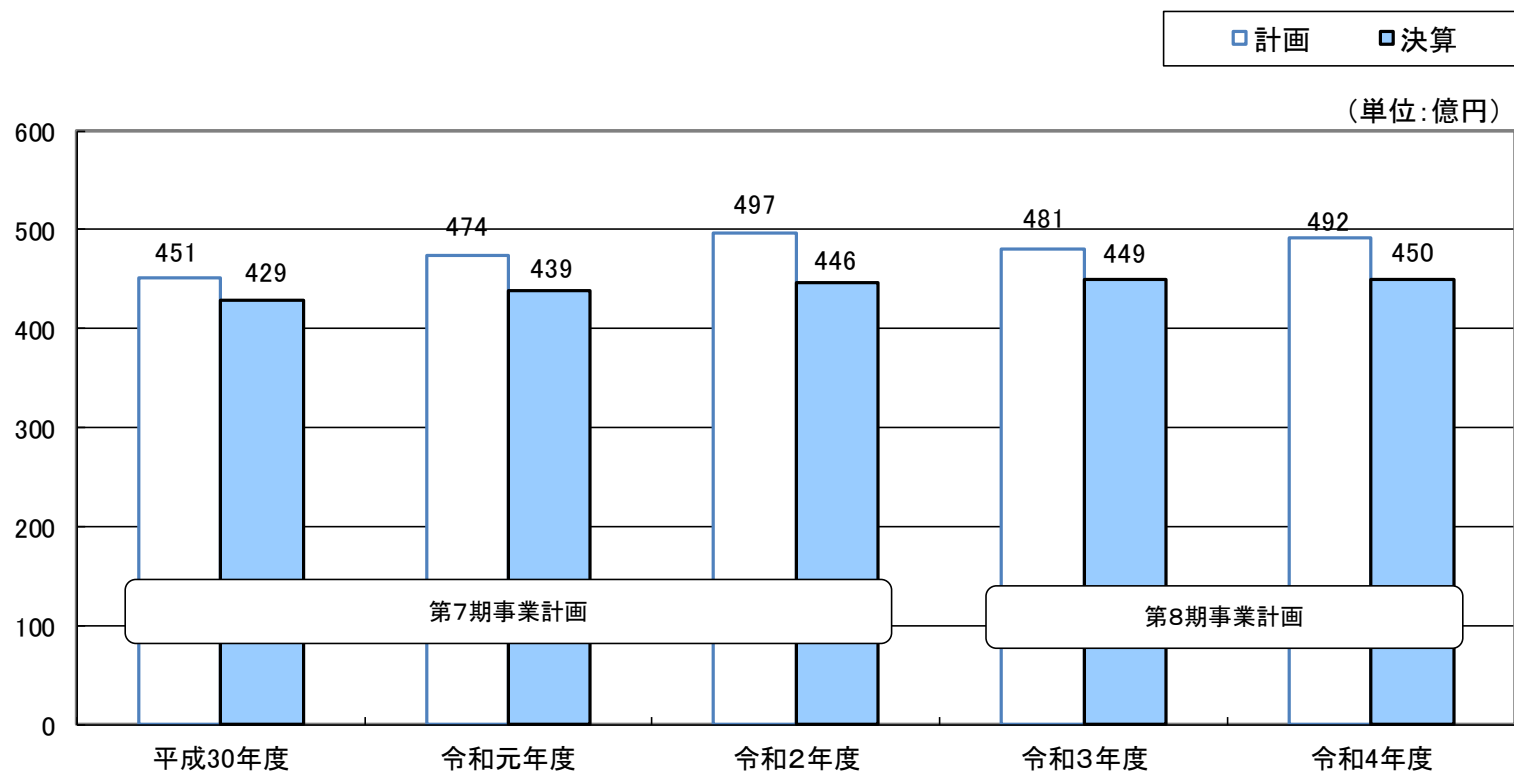
年度	平成30年度	令和元年度	令和2年度	令和3年度	令和4年度
総人口(人)	422,233	417,222	412,131	406,970	401,350
高齢者人口(人)	131,819	133,466	134,672	135,466	135,038
高齢化率(%)	31.2	32.0	32.7	33.3	33.6

(2) 長崎市の要支援・要介護認定者数及び事業対象者の推移

(各年度9月末時点)



(3) 長崎市の保険給付費等の推移



※地域支援事業費を含む。

1.1 保険給付及び地域支援事業の概要

(1) 保険給付の概要

ア 居宅サービス

介＝要介護
支＝要支援

番号	サービス名	介護度	概要
①	訪問介護 (ホームヘルプサービス)	介1～5	ホームヘルパーなどに自宅を訪問してもらい、身体介護や生活援助を受ける。 [身体介護] 食事、入浴、排泄の介助、衣類の交換など [生活援助] 居室の掃除、洗濯、買い物、調理など
②	訪問入浴介護	介1～5 支1～2	自宅に浴槽を持ち込んでもらい、入浴の介助を受ける。全身浴が困難な時にはタオルで身体を拭いてもらうこともできる。
③	訪問看護	介1～5 支1～2	看護師、保健師などに訪問してもらい、床ずれの手当てや点滴の管理などをしてもらう。
④	訪問リハビリテーション	介1～5 支1～2	リハビリの専門家(理学療法士、作業療法士等)に訪問してもらい、自宅でリハビリを受ける。
⑤	通所介護(デイサービス)	介1～5	デイサービスセンターで、食事や入浴などの介護や機能訓練を日帰りで受ける。
⑥	通所リハビリテーション (デイケア)	介1～5 支1～2	介護老人保健施設や病院・診療所で、リハビリや介護予防を目的とした生活機能の維持向上のための機能訓練などを日帰りで受ける。
⑦	福祉用具貸与	介1～5 支1～2	心身の機能が低下し、日常生活に支障のある方が、生活支援のための福祉用具(つえ、特殊寝台、歩行器、車いすなど)の貸与を受ける。
⑧	短期入所生活介護 (ショートステイ)	介1～5 支1～2	介護老人福祉施設(特養)などに短期間入所して、食事・入浴などの介護や機能訓練を受ける。(利用者負担の外に、食費、日常生活費、滞在費が別途必要)
⑨	短期入所療養介護 (医療型ショートステイ)	介1～5 支1～2	介護老人保健施設などに短期間入所して、医療や介護、機能訓練を受ける。(利用者負担の外に、食費、日常生活費、滞在費が別途必要)
⑩	居宅療養管理指導	介1～5 支1～2	通院が困難な方が、医師、歯科医師、薬剤師、歯科衛生士、管理栄養士などに訪問してもらい、薬の飲み方、食事などの療養上の管理・指導を受ける。
⑪	特定施設入居者生活介護	介1～5 支1～2	特定施設の指定を受けた有料老人ホームや軽費老人ホームなどに入所している方が、食事、入浴などの介護や機能訓練を受ける。(利用者負担の外に、食費、日常生活費、居住費が別途必要)

イ 地域密着型サービス

介＝要介護
支＝要支援

番号	サービス名	介護度	概要
①	夜間対応型訪問介護	介1～5	夜間に定期的にヘルパーなどが巡回して介護を行う訪問介護と、緊急時に利用者からの通報を受けヘルパーが駆けつける24時間体制の訪問介護がある。
②	地域密着型通所介護	介1～5	定員18人以下の小規模な通所介護施設で、食事・入浴などの介護や機能訓練を日帰りで受ける。
③	認知症対応型通所介護	介1～5 支1～2	認知症の高齢者が、食事・入浴などの介護や支援、機能訓練を日帰りで受ける。
④	小規模多機能型居宅介護	介1～5 支1～2	サービス提供事業所への「通い」を中心に、自宅に来てもらう「訪問」、事業所へ泊まる「宿泊」の複合的なサービスを受ける。（利用者負担の外に、食費、日常生活費、滞在費が別途必要）
⑤	認知症対応型共同生活介護 （グループホーム）	介1～5 支2	認知症の高齢者が共同生活をしながら、食事・入浴などの介護や支援、機能訓練を受ける。（利用者負担の外に、食費、日常生活費、居住費が別途必要）
⑥	地域密着型介護老人福祉施設 入所者生活介護	介3～5	定員29人以下の小規模な介護老人福祉施設（特養）で、食事・入浴などの介護や健康管理を受ける。（利用者負担の外に、食費、日常生活費、居住費が別途必要）
⑦	看護小規模多機能型居宅介護	介1～5	サービス提供事業所への「通い」を中心に、自宅に来てもらう「訪問」、事業所へ泊まる「宿泊」のサービスに看護を組み合わせたサービスを受ける。（利用者負担の外に、食費、日常生活費、滞在費が別途必要）
⑧	定期巡回・随時対応型 訪問介護看護	介1～5	介護職員と看護師が一体または密接に連携し、決められた時間に訪問する。また、利用者の通報や電話などに対して随時対応する。

ウ 施設サービス

介＝要介護
支＝要支援

番号	サービス名	介護度	概要
①	介護老人福祉施設 (特別養護老人ホーム)	介3～5	常時介護が必要で、自宅では介護できない方が対象の施設で、食事・入浴など日常生活の介護や健康管理を受ける。(利用者負担の外に、食費、日常生活費、居住費、個室料等が別途必要)
②	介護老人保健施設(老健)	介1～5	病状が安定し、リハビリに重点をおいた介護が必要な方が対象の施設で、医学的管理のもと介護や看護、リハビリを受けて、自宅への復帰を目指す。(利用者負担の外に、食費、日常生活費、居住費等が別途必要)
③	介護療養型医療施設 (療養病床)	介1～5	急性期の治療が終わり、病状は安定しているものの長期間にわたり療養が必要な方が対象の施設で、介護体制の整った医療施設(病院)で、医療や看護などを受ける。(利用者負担の外に、食費、日常生活費、居住費等が別途必要)
④	介護医療院	介1～5	主に長期にわたり療養が必要な方が対象の施設で、医療と介護(日常生活上の世話)を一体的に受ける。(利用者負担の外に、食費、日常生活費、居住費等が別途必要)

エ その他

番号	サービス名	介護度	概要
①	福祉用具購入	介1～5 支1～2	心身の機能が低下した方が、指定特定福祉用具販売事業者から購入した福祉用具(腰掛便座、入浴補助用具等)の購入費の給付を受ける。
②	住宅改修	介1～5 支1～2	心身並びに家屋の状況から必要と認められた小規模な住宅改修を行った場合、20万円を上限対象額として給付を受ける。
③	居宅サービス計画	介1～5 支1～2	要介護・要支援認定取得後、介護支援専門員(ケアマネジャー)と相談して介護サービスの利用計画(ケアプラン)を作成する。作成費及び相談料は全額介護保険で負担。
④	移送支援サービス	介1～5 支1～2	斜面地等に居住する方が、通所サービス等の利用時や通院、買物などの日常生活において必要な時に、自宅から車道まで外出介助を受ける。

(2) 地域支援事業の概要

ア 介護予防・日常生活支援総合事業

(ア) 介護予防・生活支援サービス事業

番号	事業名	概要
①	介護予防訪問介護相当サービス事業	要支援者又は事業対象者※（以下、「要支援者等」という。）で、自力では困難な日常生活動作を有するに対して、介護予防を目的に入浴、排せつ、食事等の身体介護や生活援助を行う。
②	生活援助サービス事業	一人暮らし、又は高齢者のみの世帯等で、家族が疾病や障害等により家族支援が難しい要支援者等に対して、介護予防を目的に、生活に必要な掃除、洗濯、調理等の家事支援を行う。
③	短期集中型訪問サービス事業	要支援者等に対して、保健、医療の専門職（管理栄養士・歯科衛生士・理学療法士・作業療法士）等が栄養状態、口腔機能、生活機能向上のため、短期間集中的に訪問指導を行う。
④	介護予防通所介護相当サービス事業	身体介助や生活援助、見守りが必要な要支援者等に対し、食事・入浴・その他の必要な日常生活上の支援や機能訓練などを提供する。
⑤	ミニデイサービス事業	生活援助や見守りが必要な要支援者等に対し、機能訓練やレクリエーションなどを半日（3～5時間）程度で行う。
⑥	住民主体型通所サービス事業	介護予防・閉じこもりを防止するため、地域の身近な場所で運動やレクリエーション等を住民が主体的に行う高齢者ふれあいサロンを開設し、その活動を支援する。
⑦	短期集中型通所サービス事業	要支援者等に対して、運動機能向上・認知機能向上のプログラムを短期間集中的に集団で実施し、心身機能の維持・向上を図り、介護予防を推進する。
⑧	総合支援配食サービス事業	一人暮らしまたは高齢者のみの世帯の要支援者等に対し、栄養のバランスのとれた食事を定期的に提供し、要介護状態になることを予防するとともに、訪問の際に利用者の安否確認も併せて行う。
⑨	介護予防ケアマネジメント事業	要支援者等に対して、介護予防及び日常生活支援を目的として、その心身の状態、置かれている環境、その他の状況に応じて、自立に向けた適切なサービスが包括的かつ効率的に提供されるようケアマネジメントを行う。

(ア) 介護予防・生活支援サービス事業

番号	事業名	概要
⑩	特例介護予防通所介護相当サービス事業	介護予防通所介護相当サービスの確保が著しく困難である離島等に居住する要支援者等が同サービスに相当するサービスを利用した場合に、サービスに要した費用の一定割合を支給する。
⑪	高額介護予防・生活支援サービス事業	要支援者等が介護予防・生活支援サービス等を利用した際に負担すべき限度額を超えた額を支給する。
⑫	高額医療合算介護予防・生活支援サービス事業	要支援者等が医療保険と介護予防・生活支援サービス等の自己負担が高くなったときは、両制度の限度額を適用した後に、世帯内で1年間の自己負担限度額を超えた額を支給する。
⑬	事務費（審査支払手数料）	介護予防・生活支援サービス事業及び介護予防ケアマネジメント事業について、請求内容の審査を委託する審査支払手数料。

(イ) 一般介護予防事業

番号	事業名	概要
①	介護予防把握事業	事業対象者の身体の状態等を把握するための情報提供書を医療機関に委託して作成するとともに、これを活用して、閉じこもり等の何らかの支援を要する者を早期に把握し、介護予防活動へつなげる。
②	介護予防普及啓発事業	介護が必要な状態になることを予防するため、介護予防に関するパンフレット等を配布し、普及啓発を図る。
③	口腔ケア指導事業	高齢者を対象に、地域において歯科衛生士等による口腔機能向上のための教育及び口腔清掃指導を行い、口腔機能低下による摂食・嚥下機能の低下を防止する。
④	生涯元気事業	高齢者を対象に、地域において運動を中心に介護予防に関する具体的な実践方法を紹介し、高齢者が自宅や地域で自主的に実践・習慣化を図り、要介護状態になることを防止する。

(イ) 一般介護予防事業

番号	事業名	概要
⑤	地域活動支援事業	介護予防やボランティア活動についての研修を行い、ボランティアを育成し、介護予防事業に参加する高齢者の支援を行う。また、地域支援ボランティアポイント制度を実施することにより、高齢者の社会参加及び地域貢献を奨励し、元気で生き生きと暮らすことのできる地域社会の実現を目指す。
⑥	生活介護支援サポーター事業	身近な場所で交流を行い、市民自ら実施する高齢者ふれあいサロンや介護老人福祉施設等でボランティア活動を行う生活・介護支援サポーターを育成・支援し、サロン活動の促進やボランティアを受ける高齢者の介護予防を図る。また、サポーター自身の生きがいづくりや健康増進を図り、介護予防を図る。
⑦	一般介護予防事業評価事業	一般介護予防事業を含め、総合事業全体を評価し、事業の推進を図る。
⑧	地域リハビリテーション活動支援事業	地域における介護予防の取組を機能強化するために、通所、訪問、地域ケア会議、サービス担当者会議、住民運営の通いの場等へのリハビリテーション専門職等の関与を促進する。

(ウ) 総合事業費精算金

番号	事業名	概要
①	総合事業費精算金	本市の被保険者が住所地特例により、新しい介護予防・日常生活支援総合事業を開始した自治体で総合事業のサービス提供を受けた場合、財政調整として当該自治体に負担金を支払うもの。

※事業対象者は、65歳以上で基本チェックリストにおいて該当する項目があり、介護予防の必要性があると認められる方。

イ 包括的支援事業・任意事業
 (ア) 包括的支援事業

番号	事業名	概要
①	地域包括ケア推進協議会	団塊の世代が75歳以上となる2025年に向け、住民が住み慣れた地域で安心して暮らし続けられるよう、医療・介護・予防・生活支援・住まいを一体的に提供する地域包括ケアシステムの構築を図る。また、システムの総合的な整備・推進に関することを具体的に検討する場として、医療・介護・福祉・地域・学識経験者等で構成する地域包括ケア推進協議会の設置及び運営を行う。
②	包括的支援事業	介護予防事業のマネジメント、介護保険外のサービスを含む高齢者や家族に対する総合的な相談・支援、権利擁護事業及び包括的・継続的ケアマネジメント支援業務を実施する。
③	在宅医療・介護連携推進事業	医療と介護の両方を必要とする状態の高齢者等が住み慣れた地域で自分らしい暮らしを人生の最期まで続けることができるよう、在宅医療と介護・福祉のサービスを一体的に提供するために、医療と介護・福祉関係者の連携を推進する。
④	生活支援体制整備事業	高齢者が住み慣れた地域で元気に暮らし続けることができるように、介護予防・地域づくりの専門的な視点を持つ「生活支援コーディネーター」を推進役として配置し、地域の多様な主体と協働した支え合いの基盤整備を推進する。また、高齢者の在宅生活のちょっとした支え合い活動の担い手となるボランティアを養成するとともに、高齢者自身の社会参加による介護予防の促進を図る。
⑤	認知症総合支援事業	地域の支援機関等の連携を図るための支援並びに認知症の人及びその家族を支援する相談業務等を行う認知症地域支援推進員を配置するとともに、認知症の人の家族に対する支援を行う。また、認知症高齢者及びその家族に関わる認知症初期集中支援チームを設置する。
⑥	地域ケア会議推進事業	地域ケア個別会議（個別ケースを検討する地域ケア会議）及び地域ケア推進会議（個別ケースの検討により共有された地域課題の解決等を検討する地域ケア会議）を開催する。

(イ) 任意事業

番号	事業名	概要
①	介護適正化特別対策事業	介護サービスが本来の目的に沿った形で提供され、高齢者の自立支援に資するものとなっているかどうかを検証し、介護サービス事業者に対して指導助言を行う。
②	徘徊高齢者等家族支援事業	認知症の高齢者等が徘徊した場合に、介護している家族に現在位置の情報を提供し、早期発見につなげる。
③	家族介護支援事業	在宅で寝たきりの高齢者を介護する家族に紙おむつ等の介護用品を支給する。介護保険サービスを利用しないで在宅で介護する家族に慰労金を支給する。また、家族介護教室を開催する。
④	成年後見制度利用支援事業	判断能力が不十分な認知症高齢者等で親族による成年後見人の選任の申立が見込めない場合に、市長が親族に代わり家庭裁判所に成年後見人の選任の申立を行う。被後見人等からの報酬を見込めない、または低い報酬で活動している後見人等に対し報酬等助成を行う。また、市民後見人を養成する講座を実施する。
⑤	高齢者世話付住宅生活援助員派遣事業	高齢者世話付住宅（シルバーハウジング）に居住する高齢者に対し、併設又は隣・近接するデイサービス等の事業を実施している社会福祉法人等から生活援助員（LSA）を派遣し、生活指導、相談、安否確認、一時的な家事援助及び緊急時の対応等のサービスを提供することで、高齢者が自立して安全かつ快適な生活を営むことができるよう支援する。
⑥	介護相談員派遣事業	介護相談員を介護事業所や介護保険サービス利用者の自宅へ派遣し、利用者や家族の相談等に応じる。
⑦	要介護者配食サービス事業	要介護状態と判定された一人暮らし世帯、高齢者のみの世帯に属する要介護者に対して、栄養のバランスのとれた食事を定期的に提供し、介護状態の悪化を防止するとともに、訪問の際に利用者の安否確認等も併せて行う。さらに他の食関連サービスとの調整を図り、食の自立支援を促進する。
⑧	緊急時訪問介護事業	一人暮らしの高齢者等に対して、急病や災害等の緊急時に、緊急通報装置による通報を受け、迅速かつ適切な対応を図るとともに、必要に応じて訪問介護員の派遣を行う。
⑨	福祉用具・住宅改修支援事業	福祉用具・住宅改修に関する助言・情報提供及び住宅改修の申請時における建築士・理学療法士等による訪問調査、申請者への理由書作成経費の助成を実施する。
⑩	認知症地域支援体制整備事業	認知症になっても住み慣れた地域で継続して生活できるよう、市民意識の向上を目的とした啓発活動の推進及び地域の関係団体・事業所間のネットワーク構築を図る。