

令和5年10月 建設水道委員会資料

第148号議案

令和4年度 長崎市駐車場事業特別会計歳入歳出決算

目次		ページ
1 市営駐車場の概要	2
2 駐車場事業特別会計収支決算(対予算現額比較)	3
3 駐車場事業特別会計収支決算(対前年度比較)	4
4 令和4年度 駐車場別収支決算書	5
5 駐車場利用状況	6
6 駐車場建設事業債等元利償還調書	7
7 起債償還と単年度収支の状況	8
8 基金の状況	9
9 【単独】駐車場施設整備事業費	10～12
(参考資料) 市営駐車場位置図・駐車場施設概要	13～14

土木部
令和 5年 10 月

1 市営駐車場の概要

(1) 市営駐車場の目的と役割

本市の駐車場事業は、道路交通の円滑化及び安全で快適な生活環境の形成を図るうえで、これらを阻害する要因である路上駐車車両を収容するために、昭和46年から昭和51年にかけて桜町、市民会館地下及び松が枝町の各駐車場を建設した。

その後、平成6年から平成10年にかけて平和公園及び茂里町地下の両駐車場を建設(茂里町地下駐車場については、再整備のため、令和2年10月末解体)し、平成18年4月1日からは、松山町及び松が枝町第2の両駐車場を市営駐車場として位置づけた。

さらに、令和2年3月末からは長崎駅西口自動車整理場を、令和3年2月からは再整備が終了した平面式の茂里町駐車場を加え、合計8駐車場について「長崎市駐車場事業特別会計」により管理運営を行っている。

(2) 収容台数と管理運営

駐車場名	開設年	収容台数(台)				指定管理者 (指定期間)	備考
		バス	普通車	二輪車	計		
桜町	昭和46年 (平成8年2層化)	-	170 ^{※1}	44	214	(株)ビバホーム (R2.4.1～R7.3.31)	自走式
市民会館地下	昭和49年	-	168	73	241	(株)トラスティ建物管理 (R2.4.1～R7.3.31)	自走式
松が枝町	昭和51年	16	40	5	61	デンケングループ (R2.4.1～R7.3.31)	自走式
松が枝町第2 (平成18年から長崎市運営)	平成2年	11	98	17	126		
平和公園	平成6年	32	88	6	126	(株)司コーポレーション (R2.4.1～R7.3.31)	自走式
松山町	平成9年	10	292	-	302	(株)城保安警備 (R2.4.1～R7.3.31)	自走式
茂里町	令和3年	-	135	-	135	(株)長南 (R3.4.1～R7.3.31)	自走式
長崎駅西口	令和2年	-	16 ^{※2}	-	16	(株)ファーストスター (R3.4.1～R7.3.31)	自走式
計		69	1,007	145	1,221		

※1: 令和5年4月1日から収容台数170台のうち69台分は公用車用駐車場として使用

※2: 令和2年3月28日供用開始(18台)、令和4年7月1日から16台(長崎駅東口交通広場暫定供用開始のため)

2 駐車場事業特別会計収支決算（対予算現額比較）

（単位：円）

科 目		当初予算	補正、流充用	予算現額	令和4年度決算額	繰越額	差額	執行率%	備 考(不用の理由ほか)
入	1 使用料及び手数料	4,425,000	0	4,425,000	1,563,603	0	▲ 2,861,397	35.3	
	土地使用料	4,425,000	0	4,425,000	1,563,603	0	▲ 2,861,397	35.3	桜町駐車場に公用車駐車を設置したが、新市庁舎への移転が当初見込より遅れたことによる収入減
	2 財産収入	2,208,000	0	2,208,000	2,113,961	0	▲ 94,039	95.7	
	財産貸付収入	1,726,000	0	1,726,000	1,728,463	0	2,463	100.1	
	利子及び配当金	482,000	0	482,000	385,498	0	▲ 96,502	80.0	駐車場施設整備基金積立金の利子
	3 繰越金	1,000	0	1,000	0	0	▲ 1,000	0.0	
	4 諸収入	176,975,000	0	176,975,000	180,145,436	0	3,170,436	101.8	
	駐車場利用料金受入金	176,500,000	0	176,500,000	179,689,001	0	3,189,001	101.8	
	桜町	30,900,000	0	30,900,000	31,462,721	0	562,721	101.8	新市庁舎への移転が当初見込より遅れたことから、市役所来庁者の駐車場利用が当初見込みほど減少しなかったもの
	市民会館地下	26,100,000	0	26,100,000	25,126,533	0	▲ 973,467	96.3	新型コロナウイルス感染症拡大防止の影響が和らぎ、利用者は増加したが、予算計上時の見込みを下回ったもの
	松が枝町及び松が枝町第2	46,400,000	0	46,400,000	41,522,338	0	▲ 4,877,662	89.5	
	平和公園	31,100,000	0	31,100,000	20,556,910	0	▲ 10,543,090	66.1	
	松山町	40,400,000	0	40,400,000	39,036,816	0	▲ 1,363,184	96.6	
	長崎駅西口自動車整理場	1,600,000	0	1,600,000	10,484,366	0	8,884,366	655.3	西九州新幹線開業に伴う長崎駅利用者の増に伴い、見込みを上回ったもの
	茂里町駐車場	0	0	0	11,499,317	0	11,499,317	皆増	新型コロナウイルス感染症拡大防止の影響により運営経費の委託料支払いのみの予定だったが、利用料金収入が見込みを上回ったことから受入金が発生したものの
	光熱水費	475,000	0	475,000	456,435	0	▲ 18,565	96.1	
	5 市債	56,800,000	0	56,800,000	36,900,000	0	▲ 19,900,000	65.0	工事請負費の減によるもの（入札差金、市民会館駐車場における繰越ほか）
6 繰入金	0	20,000	20,000	20,000	0	0	100.0		
一般会計繰入金	0	20,000	20,000	20,000	0	0	100.0	指定管理者に対する光熱費等高騰対策支援金相当額を一般会計から繰入	
合 計	240,409,000	20,000	240,429,000	220,743,000	0	▲ 19,686,000	91.8		
出	1 駐車場費	212,227,000	20,000	212,247,000	193,514,562	0	9,832,438	91.2	
	駐車場管理委託費	32,853,000	0	32,853,000	32,232,117	0	620,883	98.1	
	事務費	28,639,000	20,000	28,659,000	24,220,038	0	4,438,962	84.5	ハロゲン化物消火器購入（需用費）にかかる入札差金等
	工事請負費	56,800,000	▲ 6,831,207	49,968,793	37,029,300	8,900,000	4,039,493	74.1	各駐車場における工事において入札差金等が生じたもの
	公課費	1,202,000	0	1,202,000	468,900	0	733,100	39.0	利用者が見込みを下回ったことによる消費税納付額の減
	積立金	92,733,000	6,831,207	99,564,207	99,564,207	0	0	100.0	駐車場施設整備基金積立金に積立てたもの。 （歳出減、歳入増により、積立金が増）
	2 公債費	28,132,000	0	28,132,000	27,228,438	0	903,562	96.8	
	元金	26,667,000	0	26,667,000	26,649,552	0	17,448	99.9	
	利子	1,465,000	0	1,465,000	578,886	0	886,114	39.5	利率が当初見込より低かったため
	3 予備費	50,000	0	50,000	0	0	50,000	0.0	
合 計	240,409,000	20,000	240,429,000	220,743,000	8,900,000	10,786,000	91.8		

3 駐車場事業特別会計収支決算（対前年度比較）

（単位：円）

年度		令和4年度決算額	令和3年度決算額	対前年度増減額	対前年度増減率（%）
科目					
歳入	1 使用料及び手数料	1,563,603	579,578	984,025	169.78
	土地使用料	1,563,603	579,578	984,025	169.78
	2 財産収入	2,113,961	2,473,052	▲ 359,091	▲ 14.52
	土地建物貸付収入	1,728,463	2,339,634	▲ 611,171	▲ 26.12
	利子及び配当金	385,498	133,418	252,080	188.94
	3 諸収入	180,145,436	136,549,761	43,595,675	31.93
	駐車場利用料金受入金	179,689,001	108,241,993	71,447,008	66.01
	光熱水費等負担金	456,435	408,620	47,815	11.70
	消費税還付金	0	27,899,148	▲ 27,899,148	▲ 100.00
	4 市債	36,900,000	63,600,000	▲ 26,700,000	▲ 41.98
	駐車場債	36,900,000	63,600,000	▲ 26,700,000	▲ 41.98
	5 繰入金	20,000	0	20,000	皆増
	一般会計繰入金	20,000	0	20,000	皆増
合計(A)	220,743,000	203,202,391	17,540,609	8.63	
歳出	1 駐車場費	193,514,562	181,512,067	12,002,495	6.61
	駐車場管理委託費	32,232,117	35,361,435	▲ 3,129,318	▲ 8.85
	事務費	24,220,038	10,600,673	13,619,365	128.48
	需用費	19,098,616	5,356,557	13,742,059	256.55
	役務費	496,712	486,711	10,001	2.05
	委託料	970,200	940,610	29,590	3.15
	使用料及び賃借料	3,481,755	3,566,455	▲ 84,700	▲ 2.37
	備品購入費	84,755	43,340	41,415	95.56
	負担金、補助金及び交付金	88,000	207,000	▲ 119,000	▲ 57.49
	工事請負費	37,029,300	63,916,536	▲ 26,887,236	▲ 42.07
	公課費（支払消費税）	468,900	2,127,300	▲ 1,658,400	▲ 77.96
	駐車場施設整備基金積立金	99,564,207	69,506,123	30,058,084	43.25
	2 公債費	27,228,438	21,690,324	5,538,114	25.53
	元金	26,649,552	21,197,890	5,451,662	25.72
	利子	578,886	492,434	86,452	17.56
	3 予備費	0	0	0	—
	予備費	0	0	0	—
合計(B)	220,743,000	203,202,391	17,540,609	8.63	
収支(A - B)		0	0	0	—

4 令和4年度 駐車場別収支決算書

(単位：円)

科目	駐車場名	桜町	市民会館地下	松が枝町	松が枝町第2	平和公園	茂里町	松山町	長崎駅西口 自動車整理場	市事務費	合計	
歳入	1使用料及び手数料	996,821	6,877	2,080	51,714	24,440	-	481,671	-	-	1,563,603	
	土地使用料	996,821	6,877	2,080	51,714	24,440	-	481,671	-	-	1,563,603	
	2財産収入(土地建物貸付収入など)	203,500	-	118,066	445,500	504,900	-	456,497	-	385,498	2,113,961	
	3諸収入	31,491,676	25,217,132	18,922,413	22,641,409	20,604,844	11,499,317	39,284,279	10,484,366	-	180,145,436	
	駐車場利用料金受入金	31,462,721	25,126,533	18,897,134	22,625,204	20,556,910	11,499,317	39,036,816	10,484,366	-	179,689,001	
	光熱水費等負担金	28,955	90,599	25,279	16,205	47,934	-	247,463	-	-	456,435	
	4市債	-	-	-	5,200,000	-	-	31,700,000	-	-	-	36,900,000
	駐車場債	-	-	-	5,200,000	-	-	31,700,000	-	-	-	36,900,000
	5繰入金	-	-	3,272	13,728	-	-	-	3,000	-	-	20,000
	一般会計繰入金	-	-	3,272	13,728	-	-	-	3,000	-	-	20,000
合計(A)	32,691,997	25,224,009	19,045,831	28,352,351	21,134,184	11,499,317	71,922,447	10,487,366	385,498	220,743,000		
歳出	1駐車場費	89,721	1,135,690	23,364,988	14,226,457	9,390,687	37,507,094	3,000	100,547,143	193,514,562		
	駐車場管理委託費	-	-	10,136,340	13,981,090	8,114,687	-	-	-	32,232,117		
	事務費	89,721	1,135,690	13,228,648	1,970,647	245,367	1,276,000	5,756,929	3,000	514,036	24,220,038	
	旅費	-	-	-	-	-	-	-	-	-	-	
	需用費	28,955	1,100,399	13,179,079	1,017,205	47,934	1,276,000	2,172,463	-	276,581	19,098,616	
	役務費	35,357	35,291	20,888	144,305	113,724	-	147,147	-	-	496,712	
	委託料	-	-	-	770,000	-	-	57,200	-	143,000	970,200	
	使用料及び賃借料	25,409	-	25,409	25,409	25,409	-	3,380,119	-	-	3,481,755	
	備品購入費	-	-	-	-	58,300	-	-	-	26,455	84,755	
	負担金、補助金及び交付金	-	-	3,272	13,728	-	-	-	3,000	68,000	88,000	
	工事請負費(施設整備事業費)	-	-	-	5,279,135	-	-	31,750,165	-	-	37,029,300	
	公課費(支払消費税)	-	-	-	-	-	-	-	-	468,900	468,900	
	駐車場施設整備基金積立金	-	-	-	-	-	-	-	-	99,564,207	99,564,207	
	2公債費	3,801,306	987,466	6,678,529	4,608,178	4,759,807	626,901	5,766,251	-	-	27,228,438	
	元金	3,682,677	981,732	6,629,984	4,484,344	4,632,062	522,000	5,716,753	-	-	26,649,552	
利子	118,629	5,734	48,545	123,834	127,745	104,901	49,498	-	-	578,886		
3予備費	-	-	-	-	-	-	-	-	-	-		
予備費	-	-	-	-	-	-	-	-	-	-		
合計(B)	3,891,027	2,123,156	30,043,517	11,857,960	18,986,264	10,017,588	43,273,345	3,000	100,547,143	220,743,000		
各駐車場等収支(A-B)	28,800,970	23,100,853	5,496,705		2,147,920	1,481,729	28,649,102	10,484,366	▲ 100,161,645	0		

5 駐車場利用状況

年度 駐車場名	収容台数	令和2年度				令和3年度				令和4年度				対前年度増減率(%)		主な増減理由	
		利用台数(台)	使用料収入(円)	一日平均台数(台)	回転率	利用台数(台)	使用料収入(円)	一日平均台数(台)	回転率	利用台数(台)	使用料収入(円)	一日平均台数(台)	回転率	利用台数(台)	使用料収入(円)		
桜町	普通	170	153,412	56,018,164	420.31	2.47	154,731	56,878,743	423.92	2.49	124,113	51,374,573	340.04	2.00			長崎市役所が新庁舎に移転したこと等により利用台数及び使用料収入が減少したものの。
	(定期駐車枠85)	(18,873)	(15,255,260)	(52)		(19,207)	(15,072,700)	(53)		(18,796)	(14,986,200)	(51)					
	二輪車	44	11,305	1,990,110	30.97	0.70	12,412	2,134,040	34.01	0.77	11,363	2,032,580	31.13	0.71			
	計	214	164,717	58,008,274	451.28	2.11	167,143	59,012,783	457.93	2.14	135,476	53,407,153	371.17	1.73	▲ 18.95	▲ 9.50	
市民会館地下	普通	168	46,978	30,266,362	128.71	0.77	52,054	33,009,843	142.61	0.85	68,026	46,598,113	186.37	1.11			新型コロナウイルス感染症拡大防止の影響から徐々に回復し、市民会館の利用者数が増加し、利用台数及び使用料収入ともに増加したものの。
	(定期駐車枠85)	(23,647)	(16,117,660)	(65)		(21,288)	(15,734,120)	(58)		(21,425)	(18,696,660)	(59)					
	二輪車	73	14,935	3,089,820	40.92	0.56	18,594	3,778,940	50.94	0.70	22,130	3,189,020	60.63	0.83			
	計	241	61,913	33,356,182	169.62	0.70	70,648	36,788,783	193.56	0.80	90,156	49,787,133	247.00	1.02	27.61	35.33	
松が枝町	普通	40	7,368	4,406,040	20.19	0.50	7,962	5,043,200	21.81	0.55	17,304	11,625,330	47.41	1.19			新型コロナウイルス感染症拡大防止の影響から徐々に回復し、グラバー園などの利用者数が増加していることにより、観光バスの利用が増加し、利用台数及び使用料収入ともに増加したものの。
	バス	16	2,815	7,100,810	7.71	0.48	3,476	9,070,920	9.52	0.60	7,962	20,694,760	21.81	1.36			
	二輪車	5	4	640	0.01	0.00	15	1,920	0.04	0.01	35	6,360	0.10	0.02			
	計	61	10,187	11,507,490	27.91	0.46	11,453	14,116,040	31.38	0.51	25,301	32,326,450	69.32	1.14	120.91	129.01	
松が枝町第2	普通	98	30,288	20,435,320	82.98	0.85	36,234	23,263,620	99.27	1.01	49,293	33,060,570	135.05	1.38			新型コロナウイルス感染症拡大防止の影響から徐々に回復し、グラバー園などの利用者数が増加していることにより、観光バスの利用が増加し、利用台数及び使用料収入ともに増加したものの。
	(定期駐車枠83)	(14,028)	(10,659,000)	(38)		(14,784)	(11,165,000)	(41)		(14,920)	(10,945,000)	(41)					
	バス	11	510	1,221,870	1.40	0.13	736	2,006,160	2.02	0.18	1,882	4,540,690	5.16	0.47			
	二輪車	17	4,162	743,520	11.40	0.67	6,843	1,108,050	18.75	1.10	6,824	1,077,900	18.70	1.10			
計	126	34,960	22,400,710	95.78	0.76	43,813	26,377,830	120.04	0.95	57,999	38,679,160	158.90	1.26	32.38	46.64		
平和公園	普通	88	29,585	12,985,880	81.05	0.92	31,882	13,044,740	87.35	0.99	48,028	19,389,540	131.58	1.50			新型コロナウイルス感染症拡大防止の影響から徐々に回復し、平和公園、原爆資料館の利用者が増加していることにより、観光バスの利用が増加し、利用台数及び使用料収入ともに増加したものの。
	バス	32	3,564	6,719,330	9.76	0.31	4,497	8,312,270	12.32	0.39	8,464	15,288,390	23.19	0.72			
	二輪車	6	261	45,100	0.72	0.12	272	33,840	0.75	0.12	493	78,980	1.35	0.23			
	計	126	33,410	19,750,310	91.53	0.73	36,651	21,390,850	100.41	0.80	56,985	34,756,910	156.12	1.24	55.48	62.48	
茂里町	普通	135	15,768	8,678,306	43.20	0.32	25,268	15,946,390	69.23	0.51	37,208	24,211,070	101.94	0.76	47.25	51.83	新型コロナウイルス感染症拡大防止の影響から回復したことでブリックホール利用者が増加し、利用台数及び使用料収入ともに増加したものの。
松山町	普通	292	113,519	58,965,630	311.01	1.07	111,106	56,283,470	304.40	1.04	125,928	64,023,410	345.01	1.18			新型コロナウイルス感染症拡大防止の影響から徐々に回復し、隣接する市民プール、野球場利用者などが増加し、利用台数及び使用料収入ともに増加したものの。
	(定期駐車枠46)	(11,256)	(8,137,350)	(31)		(11,463)	(8,642,250)	(31)		(12,013)	(8,362,580)	(33)					
	バス	10	334	475,500	0.92	0.09	406	550,790	1.11	0.11	447	659,680	1.22	0.12			
	計	302	113,853	59,441,130	311.93	1.03	111,512	56,834,260	305.51	1.01	126,375	64,683,090	346.23	1.15	13.33	13.81	
長崎駅西口自動車整理場	普通	16	10,985	6,195,400	30.10	1.67	17,229	11,254,200	47.20	2.62	38,584	19,516,600	105.71	6.61	123.95	73.42	西九州新幹線が開通するなど、長崎駅をはじめとする周辺施設の利用者が増加し、利用台数及び使用料収入ともに増加したものの。
合計	普通	1,007	407,903	197,951,102	1,117.54	1.11	436,466	214,724,206	1,195.80	1.19	508,484	269,799,206	1,393.11	1.38			
	バス	69	7,223	15,517,510	19.79	0.29	9,115	19,940,140	24.97	0.36	18,755	41,183,520	51.38	0.74			
	二輪車	145	30,667	5,869,190	84.02	0.58	38,136	7,056,790	104.48	0.72	40,845	6,384,840	111.90	0.77			
	計	1,221	445,793	219,337,802	1,221.35	1.00	483,717	241,721,136	1,325.25	1.09	568,084	317,367,566	1,556.39	1.27	17.44	31.29	

※回転率：(1まずに1日何回) = 1日平均台数 ÷ 収容台数

※茂里町駐車場 ~R2.3.31:茂里町地下駐車場(収容台数 156台)、R2.4.1~R3.1.31:茂里町仮設駐車場(収容台数 121台)、R3.2.1~茂里町駐車場(収容台数 135台)

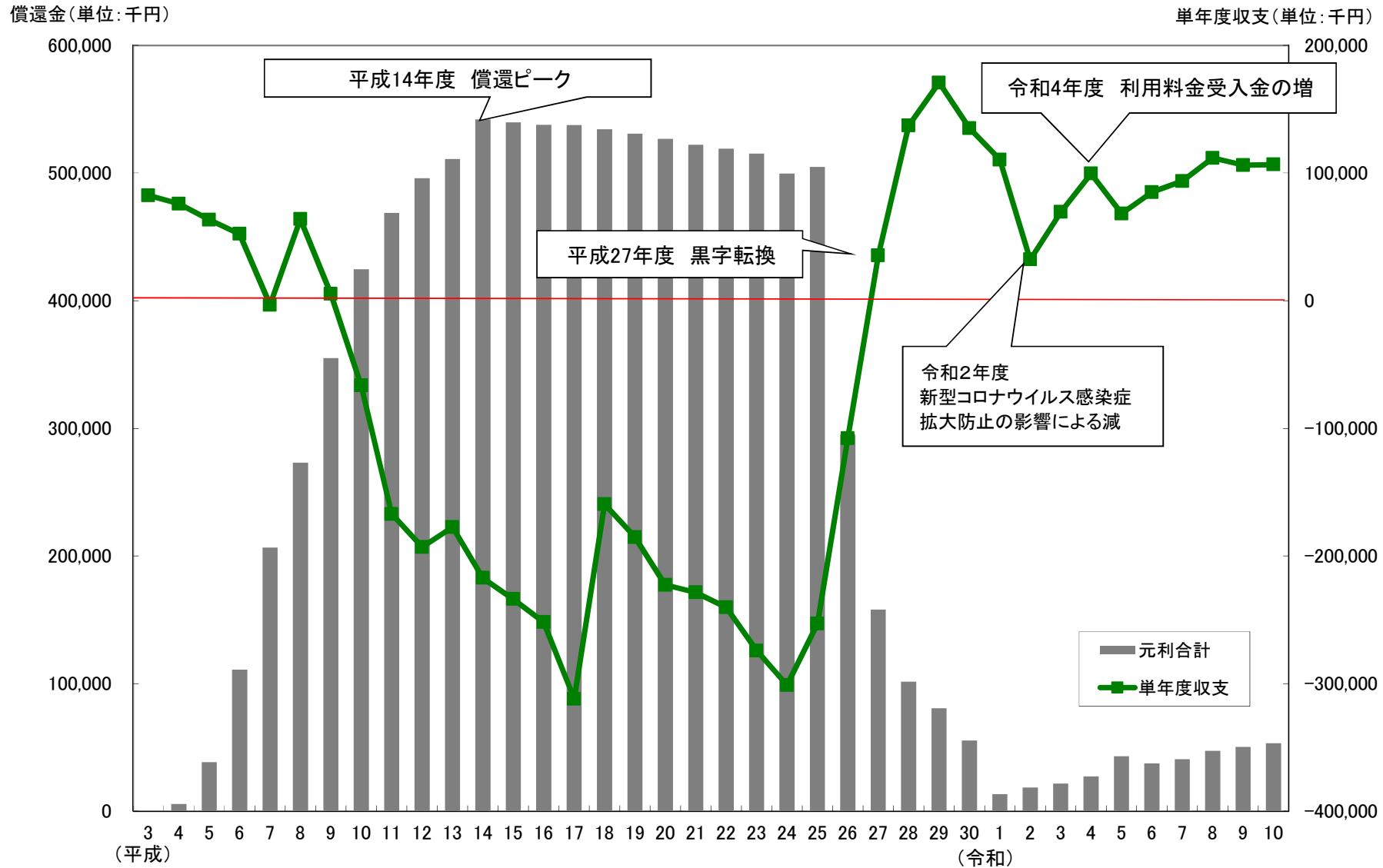
※長崎駅西口自動車整理場 R2.3.28供用開始 R4.7.1~ 18台→16台

6 駐車場建設事業債等元利償還調書

(単位：円)

駐 車 場 名	区 分	平成30年度	令和元年度	令和2年度	令和3年度	令和4年度	元利償還ピーク年度	償 還
							(ピーク時償還額)	終了年度
桜町駐車場	元利償還額	2,190,000	2,190,000	2,517,477	3,763,363	3,801,306	H17年度～26年度 (60,334,460)	R18年度
	元金年度末現在高見込	15,824,361	25,013,530	22,648,950	36,703,323	33,020,646		
市民会館 地下駐車場	元利償還額	1,870,147	1,870,773	1,870,882	504,594	987,466	H16年度～28年度 (5,101,144)	R20年度
	元金年度末現在高見込	20,360,795	18,545,890	24,000,000	23,500,399	22,518,667		
松が枝町駐車場	元利償還額	1,355,442	1,355,827	6,253,002	6,256,289	6,678,529	R6年度 (7,895,629)	R22年度
	元金年度末現在高見込	114,324,916	113,000,000	113,457,937	110,515,249	103,885,265		
松が枝町 第2駐車場	元利償還額	0	583	720	91,279	4,608,178	R8年度 (6,536,332)	R25年度
	元金年度末現在高見込	10,300,000	10,300,000	84,000,000	90,700,000	91,415,656		
平和公園駐車場	元利償還額	2,199,146	2,199,958	2,200,779	4,708,757	4,759,807	H10年度 (379,899,718)	R22年度
	元金年度末現在高見込	53,054,061	63,637,503	69,684,482	96,690,463	92,058,401		
茂里町駐車場	元利償還額	41,951,024	0	4,202	609,174	626,901	H14年度 (109,433,592)	R17年度
	元金年度末現在高見込	0	4,700,000	205,600,000	205,078,000	204,556,000		
松山町駐車場	元利償還額	5,756,868	5,756,868	5,756,868	5,756,868	5,766,251	R8年度 (7,197,350)	R12年度
	元金年度末現在高見込	28,470,231	22,821,600	17,150,352	15,756,397	41,739,644		
計	元利償還額	55,322,627	13,374,009	18,603,930	21,690,324	27,228,438	H14年度 (542,101,242)	R25年度
	元金年度末現在高見込	242,334,364	258,018,523	536,541,721	578,943,831	589,194,279		

7 起債償還と単年度収支の状況



※令和5年度は予算額を基本とし、市庁舎移転の影響等による歳入減を加味している。
 ※令和4年度以降の駐車場使用料収入については、利用料金制による固定納付金及び変動納付金の想定収入額を基本としている。
 ※市営駐車場利用状況が新型コロナ感染症拡大前の水準まで回復するのを令和4年度末と想定している。

8 基金の状況

駐車場施設整備基金

(単位：円)

年度	決算額			取崩額	年度末残高
	積立額	前年度利子	計		
平成30年度	1,967,635	—	1,967,635	0	1,967,635
令和元年度	110,451,734	0	110,451,734	0	112,419,369
令和2年度	32,214,392	41,834	32,256,226	0	144,675,595
令和3年度	69,372,705	133,418	69,506,123	0	214,181,718
令和4年度	99,178,709	385,498	99,564,207	0	313,745,925

9 【単独】 駐車場施設整備事業費

歳入歳出決算事項別明細書					事業名	決算額
ページ	款	項	目	番号		
404 ～ 405	1 駐車場費	1 駐車場 総務費	1 駐車場 管理費	3-1	【単独】 駐車場施設整備事業費 松山町駐車場	円 31,750,165
				3-2	【単独】 駐車場施設整備事業費 松が枝町第2駐車場	円 5,279,135
合 計						円 37,029,300

(1) 概要

長崎市が管理する市営駐車場の老朽化に伴い、施設や設備が更新時期を迎えていることから、安全・安心な駐車場機能を確保するため、松山町駐車場、松が枝町第2駐車場の施設の改修等を行った。

(2) 主な事業内容

ア 松山町駐車場 (31,750,165 円)

(ア) 通路床タイル改修ほか工事 (3,670,465 円)

- ・ 工事内容：屋上防水改修 A=55.9 m²、床タイル張替え A=95.0 m²ほか

屋上防水



(イ) 火災報知設備更新工事 (28,079,700 円)

- ・ 工事内容：火災報知設備 一式、拡声設備 一式、時計設備 一式

改修前



改修後




イ 松が枝町第2駐車場 (5,279,135 円)

(ア) 通路床タイル改修ほか工事 (5,279,135 円)

- ・ 工事内容：床タイル張替え A=110.0 m²

改修前



改修後



(3) 財源内訳

区 分	決算額	財 源 内 訳				
		国費	県費	地方債※1	その他※2	一般財源
【単独】 駐車場施設整備事業費	円 37,029,300	円 —	円 —	円 36,900,000	円 126,300	円 —
松山町駐車場	31,750,165	—	—	31,700,000	50,165	—
松が枝町第2駐車場	5,279,135	—	—	5,200,000	79,135	—

※1：公営企業債 充当率100%（交付税措置率 —%）

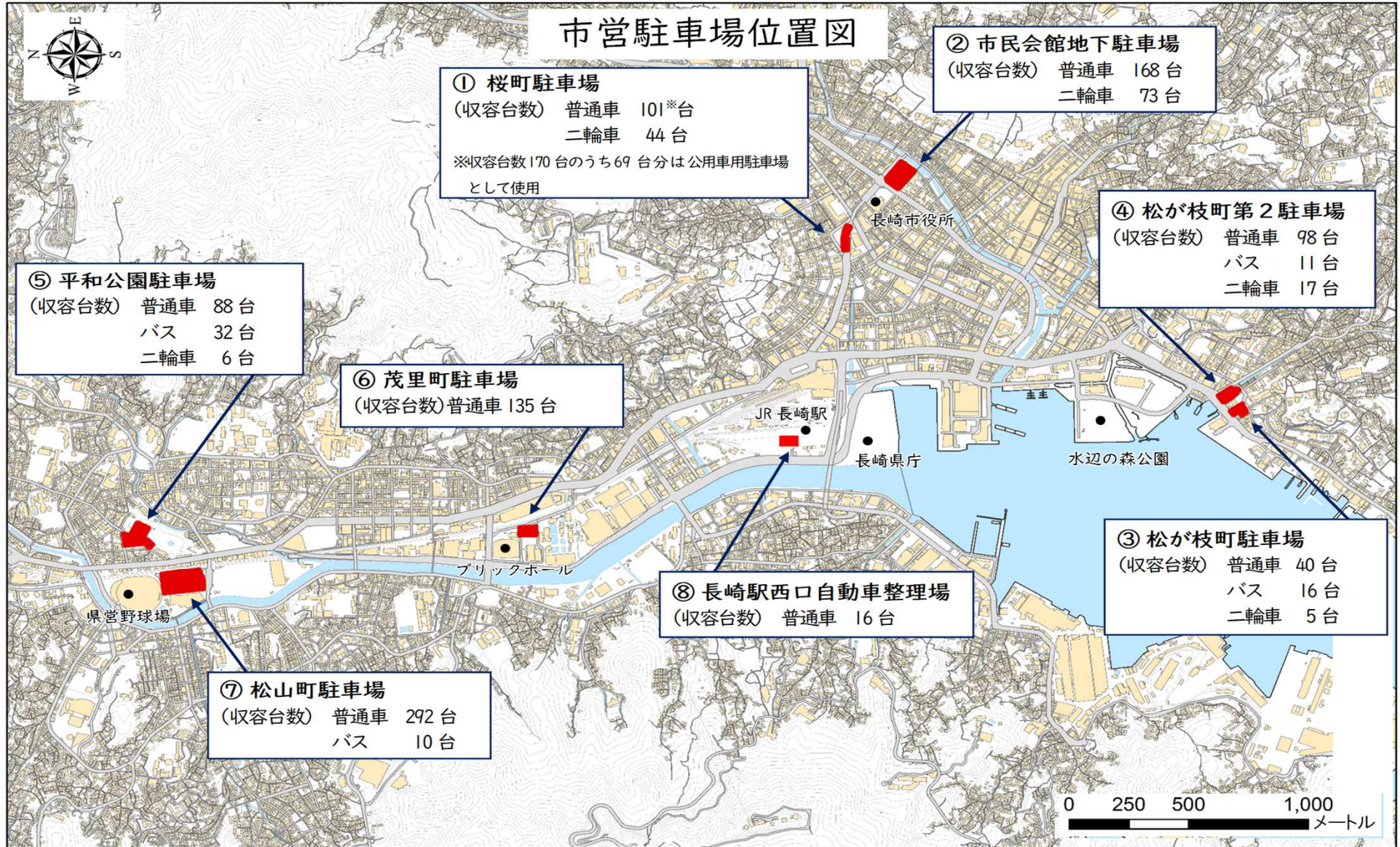
※2：駐車場利用料金受入金

(4) 予算現額と決算額の比較

区 分	予算現額	決算額	繰越額	不用額
【単独】 駐車場施設整備事業費	49,968,793 円	37,029,300 円	8,900,000 円	4,039,493 円
内 市民会館地下駐車場	8,900,000 円	—	8,900,000 円	0 円
松山町駐車場	34,968,793 円	31,750,165 円	—	3,218,628 円
松が枝町第2駐車場	6,100,000 円	5,279,135 円	—	820,865 円

【繰越理由】 市民会館地下駐車場換気設備更新工事において、コロナ禍による物流の混乱などにより、換気設備の一部機器の納期が予定より大幅に遅れ、年度内での工事の完了が困難になったことから繰越したものを。

(参考資料)



(参考資料) 駐 車 場 施 設 概 要

令和5年3月31日時点

項目		桜 町	市 民 会 館 地 下	松 が 枝 町	松 が 枝 町 第 2	平 和 公 園	茂 里 町	松 山 町	長崎駅西口自動車整理場	
施設構造		鉄骨・鉄筋コンクリート 路上高架2層式 自走式	鉄筋コンクリート 地下2層式 自走式	鉄筋コンクリート 地下1層式広場式1ヶ所 自走式	鉄筋コンクリート 地上2階地下1階式 自走式	鉄骨・鉄筋コンクリート 地下1層式地上広場式2ヶ 所 自走式	平面自走式	鉄筋コンクリート 地上2階地下1階式 自走式	平面自走式	
都市計画決定		昭和45年9月29日	昭和46年6月18日	昭和49年9月10日	昭和63年2月29日	平成3年2月22日	平成9年1月8日	—	—	
面積		3,688.83㎡	6,617.30㎡	3,879.00㎡	2,700.00㎡	7,384.00㎡	2,749.00㎡	9,300.88㎡	600.00㎡	
収容台数		普通車 170台 二輪車 44台	普通車 168台 二輪車 73台	普通車 40台 二輪車 5台 バス 16台	普通車 98台 二輪車 17台 バス 11台	普通車 88台 二輪車 6台 バス 32台	普通車 135台	普通車 292台 バス 10台	普通車 16台	
建設工期		平成6年10月～平成8年3月	昭和46年4月～昭和48年12月	昭和50年11月～昭和51年6月	昭和63年3月～平成2年3月	平成3年12月～平成6年6月	令和2年9月～令和3年1月	平成8年3月～平成9年9月	令和元年11月～令和2年3月	
供用開始		昭和46年7月1日 〔平成8年4月1日(二層化)〕	昭和49年1月14日	昭和51年7月1日	平成2年3月	平成6年8月1日	令和3年2月1日	平成9年11月3日	令和2年3月28日	
出入庫時間		午前7時から午後10時まで	午前7時から午後10時まで	下記以外	午前7時から午後7時まで	午前7時から午後8時まで	地上部 24時間 地下部 午前7時から午後8時まで	地上部 24時間 地下部 午前7時30分から午後10時まで	24時間	
	7/20～10/9			午前7時から午後10時まで						
	12/1～2月末日			午前7時30分から午後6時まで						
建設事業	事業費	743,948千円	407,991千円	638,252千円	3,000,000千円	4,444,905千円	220,642千円	2,830,000千円	23,306千円	
	財源内訳	国庫支出金	—	—	—	(NTT-A型無利子貸付) 1,500,000千円	—	—	(NTT-A型無利子貸付) 1,400,000千円	—
		地方債	743,900千円	403,300千円	638,100千円	出資金 1,050,000千円	4,263,700千円	200,900千円	(市中銀行からの借入) 1,430,000千円	—
		一般財源	48千円	4,691千円	152千円	公営企業債等 450,000千円	181,205千円	19,742千円	—	土地区画整理事業費 23,306千円
	償還年数	22年(H7年度～28年度)	17年(S47年度～63年度)	22年(S49年度～H7年度)	—	24年(H3年度～26年度)	15年(R3年度～17年度)	—	—	
整備事業	事業費	69,647千円	95,690千円	142,651千円	90,952千円	130,242千円	4,787千円	44,052千円	—	
	財源内訳	地方債	69,400千円	95,500千円	142,300千円	90,700千円	130,100千円	4,700千円	44,000千円	—
		一般財源	247千円	190千円	351千円	252千円	142千円	87千円	52千円	—
	償還年数	35年(H14年度～R18年度)	44年(H9年度～R22年度)	41年(H12年度～R22年度)	22年(R1年度～R22年度)	39年(H14年度～R22年度)	16年(R2年度～R17年度)	13年(H26年度～R8年度)	—	