

令和 3 年度

長崎市水道事業会計決算書

長崎市上下水道局




第100号議案

令和3年度 長崎市水道事業会計決算

地方公営企業法第30条第4項の規定に基づき、令和3年度長崎市水道事業会計決算を議会の認定に付する。

令和4年9月1日提出

長崎市長 田上富久



# 目 次

1	令和3年度	長崎市水道事業決算報告書 .....	2	頁
2	令和3年度	長崎市水道事業損益計算書 .....	6	
3	令和3年度	長崎市水道事業剰余金計算書 .....	8	
4	令和3年度	長崎市水道事業剰余金処分計算書 .....	10	
5	令和3年度	長崎市水道事業貸借対照表 .....	12	
6	令和3年度	長崎市水道事業報告書 .....	14	
7	令和3年度	長崎市水道事業キャッシュ・フロー計算書 .....	34	
8		収益費用明細書 .....	36	
9		固定資産明細書 .....	44	
10		企業債明細書 .....	48	
11		注記 .....	60	

# 令 和 3 年・度 長 崎 市

## (1) 収益的収入及び支出

### 収 入

区 分	予 算 額			地方公営企業法第24条 第3項の規定による支出額 に係る財源充当額
	当初予算額	補正予算額		
	円	円		円
第1款 水道事業収益	11,293,757,000	-		-
第1項 営業収益	9,903,595,000	-		-
第2項 営業外収益	1,390,158,000	-		-
第3項 特別利益	4,000	-		-

### 支 出

区 分	予 算 額					小 計
	当初予算額	補正予算額	予備費支出額	流用増減額	地方公営企業法第24条 第3項の規定による支出額	
	円	円	円	円	円	円
第1款 水道事業費用	10,062,900,000	-	-	-	-	10,062,900,000
第1項 営業費用	9,633,295,000	-	-	△ 2,574,921	-	9,630,720,079
第2項 営業外費用	420,382,000	-	-	2,196,536	-	422,578,536
第3項 特別損失	8,223,000	-	-	378,385	-	8,601,385
第4項 予備費	1,000,000	-	-	-	-	1,000,000

# 水 道 事 業 決 算 ・ 報 告 書

合 計	決 算 額	予 算 額 に 比 べ 算 算 額 の 増 減	備 考
円	円	円	
11,293,757,000	11,318,557,267	24,800,267	
9,903,595,000	9,855,048,711	△ 48,546,289	(うち仮受消費税及び地方消費税 888,983,286 円)
1,390,158,000	1,394,933,365	4,775,365	(うち仮受消費税及び地方消費税 16,800,828 円)
4,000	68,575,191	68,571,191	(うち仮受消費税及び地方消費税 6,173,696 円)

地 方 公 営 企 業 第 26 条 第 2 項 規 定 の 規 則 上 規 定 額	合 計	決 算 額	地 方 公 営 企 業 第 26 条 第 2 項 規 定 の 規 則 上 規 定 額	不 用 額	備 考
円	円	円	円	円	
—	10,062,900,000	9,688,375,092	—	374,524,908	
—	9,630,720,079	9,257,334,212	—	373,385,867	(うち仮払消費税及び地方消費税 275,712,998 円)
—	422,578,536	422,869,096	—	△ 290,560	
—	8,601,385	8,171,784	—	429,601	(うち仮払消費税及び地方消費税 708,278 円)
—	1,000,000	—	—	1,000,000	

## (2) 資本的収入及び支出

## 収 入

区 分	予 算 額				
	当初予算額	補正予算額	小 計	地方公営企業法 第26条の規定 による繰越額に 係る財源充当額	継続費通次 繰越額に係る 財源充当額
	円	円	円	円	円
第1款資本的収入	895,740,000	113,383,000	1,009,123,000	20,786,000	70,056,000
第1項企業債	100,000,000	—	100,000,000	—	—
第2項出資金	251,520,000	12,300,000	263,820,000	—	—
第3項工事負担金	243,971,000	—	243,971,000	17,786,000	—
第4項補助金	245,283,000	101,083,000	346,366,000	—	70,056,000
第5項固定資産売却代金	1,000	—	1,000	—	—
第6項基金収入	1,207,000	—	1,207,000	—	—
第7項基金繰入金	53,758,000	—	53,758,000	3,000,000	—

## 支 出

区 分	予 算 額					
	当初予算額	補正予算額	流用増減額	小 計	地方公営企業 法第26条によ る繰越額	継続費通次 繰越額
	円	円	円	円	円	円
第1款資本的支出	6,413,786,000	—	—	6,413,786,000	694,211,000	749,345,879
第1項建設改良費	5,162,016,000	—	△ 8,907,131	5,153,108,869	694,211,000	749,345,879
第2項企業債償還金	1,062,921,000	—	—	1,062,921,000	—	—
第3項投資	159,496,000	—	—	159,496,000	—	—
第4項返還金	29,353,000	—	8,907,131	38,260,131	—	—

資本的収入額が資本的支出額に不足する額 5,386,692,834円は、当年度分消費税及び地方消費税資本的収支調整額及び基金積立金58,288,887円で補てんした。



合 計	決 算 額	予 算 額 に 比 べ 決 算 額 の 増 減	備 考
1,099,965,000	715,895,185	△ 384,069,815	
100,000,000	100,000,000	—	
263,820,000	190,110,000	△ 73,710,000	翌年度繰越額に対する財源充当額 73,700,000円
261,757,000	88,859,980	△ 172,897,020	翌年度繰越額に対する財源充当額 43,805,800円
416,422,000	286,525,000	△ 129,897,000	翌年度繰越額に対する財源充当額 104,210,000円
1,000	112,000	111,000	(うち仮受消費税及び地方消費税 10,180円)
1,207,000	1,197,151	△ 9,849	
56,758,000	49,091,054	△ 7,666,946	

合 計	決 算 額	翌 年 度 繰 越 額			不 用 額	備 考
		地 方 公 営 企 業 法 第 2 6 条 の 規 定 に よ る 繰 越 額	継 続 費 通 額 繰 越 額	合 計		
円	円	円	円	円	円	
7,857,342,879	6,102,588,019	250,396,061	826,082,603	1,076,478,664	678,276,196	
6,596,665,748	4,842,029,933	250,396,061	826,082,603	1,076,478,664	678,157,151	(うち仮払消費税 及び地方消費税 403,769,039円)
1,062,921,000	1,062,852,402	—	—	—	68,598	
159,496,000	159,445,553	—	—	—	50,447	
38,260,131	38,260,131	—	—	—	—	

369,731,209円、損益勘定留保資金3,463,841,850円、減債積立金77,656,000円、建設改良積立金1,417,174,888円

# 令和3年度 長崎市水道事業損益計算書

(令和3年4月1日から令和4年3月31日まで)

単位：円

1 営業収益			
(1) 給水収益	8,627,229,579		
(2) 受託工事収益	4,899,885		
(3) 負担金	333,911,061		
(4) その他の営業収益	24,900	8,966,065,425	
2 営業費用			
(1) 原水及び浄水費	1,639,657,319		
(2) 配水費	876,898,757		
(3) 給水費	468,608,951		
(4) 受託工事費	19,323,063		
(5) 業務費	550,233,010		
(6) 総係費	491,342,891		
(7) 減価償却費	4,594,272,823		
(8) 資産減耗費	341,284,400	8,981,621,214	
営業損失			△ 15,555,789
3 営業外収益			
(1) 受取利息	3,638,923		
(2) 補助金	29,409,000		
(3) 加入金	155,747,000		
(4) 長期前受金戻入	1,162,242,361		
(5) 雑収益	33,773,215	1,384,810,499	
4 営業外費用			
(1) 支払利息	197,733,236		
(2) 雑支出	3,160,560	200,893,796	1,183,916,703
経常利益			1,168,360,914

5 特 別 利 益			
(1) 過年度損益修正益	779,703		
(2) その他特別利益	<u>61,621,792</u>	62,401,495	
6 特 別 損 失			
(1) 固定資産売却損	10,370		
(2) 過年度損益修正損	<u>7,453,136</u>	<u>7,463,506</u>	<u>54,937,989</u>
当年度純利益			1,223,298,903
前年度繰越利益剰余金			0
その他未処分利益剰余金変動額			<u>1,553,119,775</u>
当年度未処分利益剰余金			<u><u>2,776,418,678</u></u>

令和3年度

長崎市水道事業剰余金計算書

(令和3年4月1日から令和4年3月31日まで)

	資本金	剰余金					
		資本剰余金					
		受贈財産 評価額	工員 負担金	補助金	補償金	その他 剰余金	資本剰余 金合計
前年度末残高	89,157,877,280	2,311,136,445	46,482,383	454,815,668	1,472,800,530	175,031,804	4,460,266,830
前年度処分額	1,694,210,980	-	-	-	-	-	-
条令第5条 による処分額	-	-	-	-	-	-	-
積立て	-	-	-	-	-	-	-
条令第6条 による処分額	1,694,210,980	-	-	-	-	-	-
組入れ	1,694,210,980	-	-	-	-	-	-
処分後残高	90,852,088,260	2,311,136,445	46,482,383	454,815,668	1,472,800,530	175,031,804	4,460,266,830
当年度変動額	190,110,000	-	-	2,431,961	10,598	1,186,553	3,629,112
出資金の 受入れ	190,110,000	-	-	-	-	-	-
資本剰余 金の受入れ	-	-	-	2,431,961	10,598	1,186,553	3,629,112
当年度純利益	-	-	-	-	-	-	-
積立金の使用	-	-	-	-	-	-	-
当年度末残高	91,042,198,260	2,311,136,445	46,482,383	457,247,629	1,472,811,128	176,218,357	4,463,895,942

単位：円

余 金						資 本 合 計
利 益		剩 余		金		
減 積 立 金	利 益 積 立 金	建 設 改 良 積 立 金	基 金 積 立 金	未 処 分 利 益 余 剰	利 益 剩 余 金 合 計	
77,656,000	17,476,942	1,417,174,888	58,288,887	2,765,300,374	4,335,897,091	97,954,041,201
53,555,000	-	1,006,289,619	11,244,775	△2,765,300,374	△1,694,210,980	-
53,555,000	-	1,006,289,619	11,244,775	△1,071,089,394	-	-
53,555,000	-	1,006,289,619	11,244,775	△1,071,089,394	-	-
-	-	-	-	△1,694,210,980	△1,694,210,980	-
-	-	-	-	△1,694,210,980	△1,694,210,980	-
131,211,000	17,476,942	2,423,464,507	69,533,662	(繰越利益剰余金) -	2,641,686,111	97,954,041,201
△77,656,000	-	△1,417,174,888	△58,288,887	2,776,418,678	1,223,298,903	1,417,038,015
-	-	-	-	-	-	190,110,000
-	-	-	-	-	-	3,629,112
-	-	-	-	1,223,298,903	1,223,298,903	1,223,298,903
△77,656,000	-	△1,417,174,888	△58,288,887	1,553,119,775	-	-
53,555,000	17,476,942	1,006,289,619	11,244,775	(当年度未処分利益剰余金) 2,776,418,678	3,864,985,014	99,371,079,216

# 令和3年度 長崎市水道事業剰余金処分計算書

単位：円

	資 本 金	資 本 剰 余 金	未処分利益剰余金
当 年 度 末 残 高	91,042,198,260	4,463,895,942	2,776,418,678
条例第5条による処分数額	-	-	△ 1,223,298,903
減債積立金の積立て	-	-	△ 61,165,000
建設改良積立金の積立て	-	-	△ 1,162,133,903
基金積立金の積立て	-	-	-
条 例 第 6 条 に よ る 資 本 金 へ の 組 入 れ	1,553,119,775	-	△ 1,553,119,775
処 分 後 残 高	92,595,318,035	4,463,895,942	(繰越利益剰余金) -



# 令和3年度 長崎市水道事業貸借対照表

(令和4年3月31日)

単位：円

## 資 産 の 部

1 固定資産			
(1) 有形固定資産			
イ	土地	7,715,744,432	
ロ	立木	8,359,964	
ハ	建物	5,685,680,385	
	減価償却累計額	△ 3,390,939,673	2,294,740,712
ニ	構築物	175,947,928,504	
	減価償却累計額	△ 81,018,885,797	94,929,042,707
ホ	機械及び装置	25,195,723,583	
	減価償却累計額	△ 17,683,190,035	7,512,533,548
ヘ	車両運搬具	90,290,169	
	減価償却累計額	△ 79,507,520	10,782,649
ト	船舶	622,500	
	減価償却累計額	△ 591,375	31,125
チ	工具、器具及び備品	519,424,349	
	減価償却累計額	△ 429,794,982	89,629,367
リ	リース資産	84,838,172	
	減価償却累計額	△ 22,802,326	62,035,846
ヌ	建設仮勘定	3,338,997,984	
	有形固定資産合計		115,961,898,334
(2) 無形固定資産			
イ	施設利用権	7,763,408,012	
ロ	ソフトウェア	1,248,000	
ハ	建設仮勘定	653,949,229	
	無形固定資産合計		8,418,605,241
(3) 投資その他の資産			
イ	投資有価証券	740,000,000	
ロ	出資金	5,448,000	
ハ	基金	1,159,481,885	
	投資その他の資産合計		1,904,929,885
	固定資産合計		126,285,433,460
2 流動資産			
(1)	現金・預金		15,181,233,931
(2)	未収金	1,248,682,065	
	貸倒引当金	△ 16,911,397	1,231,770,668
(3)	有価証券		375,000
(4)	貯蔵品		77,949,915
	流動資産合計		16,491,329,514
	資産合計		142,776,762,974



負債の部

3	固定負債					
(1)	企業債					
	イ 建設改良費等の財源に充てるための企業債	9,478,731,633				
	企業債合計				9,478,731,633	
(2)	リース債					49,575,032
(3)	引当金					
	イ 退職給付引当金	1,394,276,000				
	ロ 修繕引当金	1,389,646,599				
	引当金合計					2,783,922,599
	固定負債合計					12,312,229,264
4	流動負債					
(1)	企業債					
	イ 建設改良費等の財源に充てるための企業債	1,073,632,242				
	企業債合計					1,073,632,242
(2)	リース債					18,664,398
(3)	未払受当金					1,783,510,600
(4)	前引当金					923,440
(5)	引当金					
	イ 賞与引当金	84,759,214				
	ロ 法定福利費引当金	17,534,534				
	引当金合計					102,293,748
(6)	預り金					30,527,874
(7)	預り保証有価証券					375,000
	流動負債合計					3,009,927,302
5	繰延収益					
(1)	長期前受金額	60,366,195,621				
	繰延収益合計	△ 32,282,668,429				28,083,527,192
	繰延収益合計					28,083,527,192
	負債合計					43,405,683,758

資本の部

6	資本金					91,042,198,260
7	剰余金					
(1)	資本剰余金					
	イ 受贈財産評価額	2,311,136,445				
	ロ 工事負担金	46,482,383				
	ハ 補助金	457,247,629				
	ニ 補助償金	1,472,811,128				
	ホ その他資本剰余金	176,218,357				
	資本剰余金合計					4,463,895,942
(2)	利益剰余金					
	イ 減債積立金	53,555,000				
	ロ 利益積立金	17,476,942				
	ハ 建設改良積立金	1,006,289,619				
	ニ 基金積立金	11,244,775				
	ホ 当年度未処分利益剰余金	2,776,418,678				
	利益剰余金合計					3,864,985,014
	剰余金合計					8,328,880,956
	資本負債資本合計					99,371,079,216
	負債資本合計					142,776,762,974

# 令和3年度 長崎市水道事業報告書

## 1 概況

### (1) 総括事項

#### (給水状況)

有収水量につきましては、37,398,454立方メートルと前年度と比べて696,026立方メートル減少（対前年度比1.83パーセント減）しております。

有収率は89.3パーセント、年度末給水人口は391,862人、普及率は97.9パーセントとなっております。

#### (工事状況)

浄水施設事業につきましては、老朽化した浄水施設の改良や耐震化等を計画的に行うほか、長崎県と共同でダム施設の改良工事等を実施しております。本年度は、事業費1,201,357,703円をもって、手熊浄水場における改良工事等を施行しました。

配水施設事業につきましては、老朽化した配水施設の改良や耐震化等を計画的に行うほか、道路改良工事に伴う配水管布設工事等を実施しております。本年度は、事業費850,270,582円をもって、つつじが丘配水槽築造工事等を施行しました。

配水施設整備事業につきましては、破損事故の未然防止、管路の耐震化、漏水防止対策の強化及び出水不良の解消のため老朽管の更新、新規布設等を、平成30年度から令和4年度までの第11次5か年継続事業として実施しております。本年度は、事業費1,999,583,000円をもって、本河内1丁目・本河内2丁目（径500糎）配水管布設工事等を施行しました。

未給水地区無水源簡易水道事業につきましては、未給水地区の解消を図るため、年次計画により実施しているもので、本年度は、事業費121,145,841円をもって、以下宿地区送・配水管布設工事等を施行しました。

新市庁舎建設事業につきましては、負担金として518,828,215円を支出しました。

#### (財政状況)

収益におきましては、営業収益が 8,966,065,425 円と、前年度と比べて 148,690,808 円の減収（対前年度比 1.6 パーセント減）、うち給水収益は 8,627,229,579 円と前年度と比べて 141,584,356 円の減収（対前年度比 1.6 パーセント減）となっております。

また、営業外収益が 1,384,810,499 円で、前年度と比べて 106,287,764 円の減収（対前年度比 7.1 パーセント減）、特別利益が 62,401,495 円で、前年度あった長崎県市町村総合事務組合からの脱退に伴う清算等がなかったことなどにより、前年度と比べて 181,212,718 円の減収（対前年度比 74.4 パーセント減）となっております。

この結果、総収益は 10,413,277,419 円で、前年度と比べて 436,191,290 円の減収（対前年度比 4.0 パーセント減）となっております。

費用におきましては、営業費用が 8,981,621,214 円で、資産減耗費の減等により前年度と比べて 258,314,704 円の減少（対前年度比 2.8 パーセント減）、営業外費用が 200,893,796 円で、前年度と比べて 21,534,590 円の減少（対前年度比 9.7 パーセント減）、特別損失が 7,463,506 円で、前年度あった長崎県市町村総合事務組合からの脱退に伴う清算がなかったこと等により前年度と比べて 308,551,505 円の減少（対前年度比 97.6 パーセント減）となっております。

この結果、総費用は 9,189,978,516 円で、前年度と比べて 588,400,799 円の減少（対前年度比 6.0 パーセント減）となっており、損益勘定におきましては、1,223,298,903 円の純利益が生じております。

一方、資本的収支では、資本的支出 6,102,588,019 円に対し、資本的収入 715,895,185 円で、5,386,692,834 円の財源不足が生じましたが、当年度分消費税及び地方消費税資本的収支調整額 369,731,209 円、損益勘定留保資金 3,463,841,850 円、減債積立金 77,656,000 円、建設改良積立金 1,417,174,888 円及び基金積立金 58,288,887 円で補てんしております。

長崎市水道事業基金におきましては、59,445,553 円積立て、49,091,054 円処分したことに伴い、総額は 1,159,481,885 円となっております。

#### (2) 経営指標に関する事項

令和 3 年度決算における経営成績につきましては、経営の健全性を示す経常収支比率が、112.72 パーセントで、有収水量の減に伴い給水収益は減少したものの、固定資産除却費が減少したこと等による費用の減少により、前年度比 0.64 ポイント増となっており、健全経営の水準とされる 100 パーセントを上回っております。

また、料金水準の妥当性を示す料金回収率は、107.87 パーセントで前年度比 0.69 ポイント増となっており、事業に必要な費用を給水収益で賄っている状況とされる 100 パーセントを上回っております。

一方、償却対象資産の減価償却の状況を示す有形固定資産減価償却率は、49.45 パーセントで前年度比 0.50 ポイント増、法定耐用年数を経過した管路延長の割合を示す管路経年化率は、22.01 パーセントで、団地開発に伴う譲渡管路が耐用年数を迎えたこともあり、前年度比 2.27 ポイント増となっております。

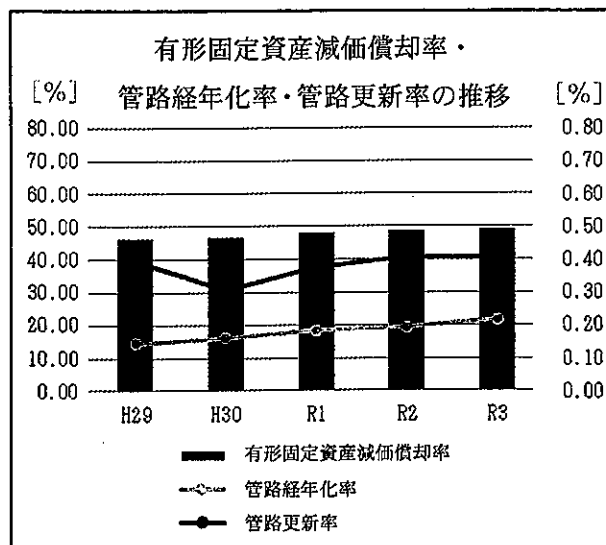
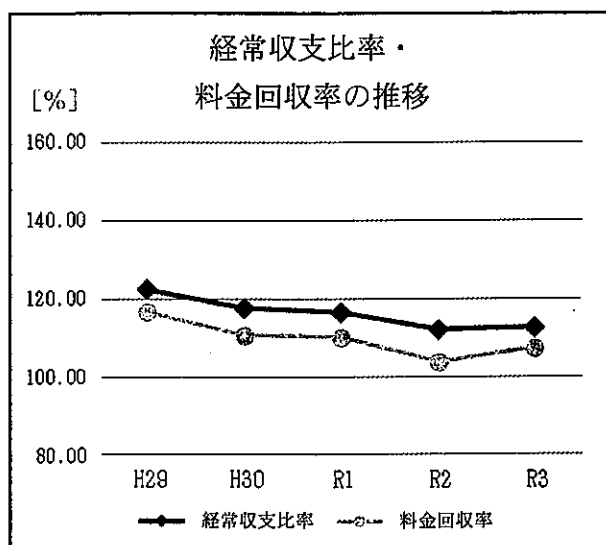
また、当該年度に更新した管路延長の割合を示す管路更新率は、0.35パーセントで、第11次5か年継続事業として配水施設整備事業を進めているものの、多額の事業費を要する大口径の基幹管路の更新を優先的に行ったため、前年度比0.06ポイント減となっております。

今後も、管路経年化率は上昇していくことが見込まれることから、現在、取り組んでいる配水用ポリエチレン管の使用の拡大や更新管路のダウンサイジングによる経費節減により、管路の更新事業を前倒しし積極的に推進してまいります。

<経営指標の推移>

[単位：％]

	H29	H30	R1	R2	R3
経常収支比率	122.34	117.63	116.50	112.08	112.72
料金回収率	117.22	111.17	111.36	107.18	107.87
有形固定資産減価償却率	46.70	46.98	48.42	48.95	49.45
管路経年化率	14.85	16.47	18.72	19.74	22.01
管路更新率	0.40	0.31	0.38	0.41	0.35



(3) 議会議決事項

議案番号	件名	提出年月日	議決年月日
第67号	令和3年度長崎市水道事業会計補正予算(第1号)	令和3年6月11日	令和3年6月22日
第94号	令和3年度長崎市水道事業会計補正予算(第2号)	令和3年9月1日	令和3年9月10日
第95号	令和2年度長崎市水道事業会計決算	令和3年9月1日	令和3年11月24日
第30号	令和4年度長崎市水道事業会計予算	令和4年2月21日	令和4年3月11日

(4) 議会報告事項

報告番号	件名	提出年月日	報告年月日
第 23 号	令和 2 年度長崎市水道事業会計継続費繰越計算書	令和年月日 3. 6. 11	令和年月日 3. 6. 22
第 24 号	令和 2 年度長崎市水道事業会計予算繰越計算書	3. 6. 11	3. 6. 22

(5) 職員に関する事項

区 分	職 種				計
	管 理 者	事 務 職 員	技 術 職 員	技 労 職 員	
令和 3 年 3 月 31 日 現 在 職 員 数	1 人	35 人	91 人	52 人	179 人
本年度中に増加した職員数	0	4	6	3	13
本年度中に減少した職員数	0	2	9	3	14
令和 4 年 3 月 31 日 現 在 職 員 数	1	37	88	52	178

(6) その他

ア 収益的収入の用途について

(ア) 営業収益の負担金65,231,316円は、以下の経費に充当した。

物件費（特定収入）	17,639,349円
物件費（特定収入以外）	94,369円
職員給与費（特定収入以外）	23,620,280円
減価償却費（特定収入以外）	23,877,318円

(イ) 営業外収益の補助金 29,409,000円は、以下の経費に充当した。

物件費（特定収入以外）	8,788,000円
企業債利息（特定収入以外）	20,621,000円

(ウ) 営業外収益の雑収益 10,495,531円は、以下の経費に充当した。

物件費（特定収入）	5,636,654円
物件費（特定収入以外）	3,318,668円
職員給与費（特定収入以外）	1,540,209円

(エ) 特別利益の過年度損益修正益 664,524円は、以下の経費に充当した。

物件費（特定収入）	530,853円
物件費（特定収入以外）	23,912円
職員給与費（特定収入以外）	109,759円

イ 資本的収入の用途について

(ア) 他会計負担金 65,159,580円は、以下の経費に充当した。

工事請負費（特定収入）	64,646,942円
物件費（特定収入）	512,638円

(イ) その他負担金 23,700,400円は、以下の経費に充当した。

工事請負費（特定収入）	23,700,400円
-------------	-------------

(ウ) 国庫補助金 286,525,000円は、以下の経費に充当した。

工事請負費（特定収入）	285,534,433円
用地取得費（特定収入以外）	990,567円

## 2 工事

### (1) 建設・改良工事の概況

工 事 名 称	工 事 内 容	金 額	着工年月日	竣工年月日
			令和年月日	令和年月日
浄水施設		円		
手熊浄水場浄水施設改良工事	浄水設備 一式 その他構築物 一式 電気設備 一式 計測設備 一式	399,893,556 事業費総額 (656,256,700)	2. 8. 6	4. 2. 4
雪浦ダム堰堤改良工事に関する負担金(2)		78,960,000		
式見取水ポンプ場ポンプほか更新工事	電気設備 一式 ポンプ設備 一式	50,338,200	3. 2. 3	4. 1. 28
鳴見ダム情報基盤総合整備事業に関する負担金		49,586,000		
中尾ダム情報基盤総合整備事業に関する負担金		48,716,000		
西山ダム情報基盤総合整備事業に関する負担金		47,509,000		
雪浦ダム堰堤改良工事に関する負担金		46,640,000		
三重浄水場N○. 2三重送水ポンプ更新工事	ポンプ設備 一式	39,436,012	3. 5. 12	4. 3. 11
鹿尾ダム情報基盤総合整備事業に関する負担金		37,448,000		
東長崎浄水場2系沈殿池ほか機械設備更新工事	ポンプ設備 一式 その他機械装置 一式	32,482,987	3. 8. 25	4. 3. 15
小ヶ倉ダム情報基盤総合整備事業に関する負担金		31,800,000		
神浦ダム情報基盤総合整備事業に関する負担金		31,297,000		
本河内浄水場N○. 3天日乾燥床ゲート設備ほか更新工事	その他機械装置 一式	27,591,300	3. 6. 2	4. 2. 28

工 事 名 称	工 事 内 容	金 額	着工年月日	竣工年月日
			令和年月日	令和年月日
多以良取水ポンプ場No. 2 取水ポンプ更新工事	ポンプ設備 一式	24,339,244	3. 5. 19	3. 12. 17
昭和2丁目市有地取得に係る 土地売買	土地 365.18㎡	22,732,000		
三重浄水場導水管整備工事	浄水設備 一式 配水設備 一式 電気設備 一式 ポンプ設備 一式	20,336,800	3. 9. 8	4. 2. 28
小ヶ倉浄水場ほか水質計器 更新工事	計測設備 一式	18,963,450	3. 5. 12	3. 11. 19
式見ダム情報基盤総合整備 事業に関する負担金		18,694,000		
東長崎浄水場ほか計装設備 更新工事	計測設備 一式	17,531,800	3. 9. 1	4. 2. 28
矢上取水ポンプ場電動弁ほか 更新工事	ポンプ設備 一式	15,168,710	3. 7. 28	4. 2. 14
東長崎浄水場管理棟本館換気 設備ほか更新工事	建物 一式 その他機械装置 一式	14,844,830	3. 10. 20	4. 2. 28
萱瀬ダム情報基盤総合整備工事 に関する負担金(2)ほか		68,245,814		
事務費		58,803,000		
小 計		1,201,357,703		



工 事 名 称	工 事 内 容		金 額	着工年月日	竣工年月日
			円	令和年月日	令和年月日
配水施設					
つつじが丘配水槽築造工事	配水設備 一式 その他構築物 一式 電気設備 一式		183,363,600 事業費総額 (230,522,600)	2. 6. 11	4. 2. 28
小浦・大浜地区（径600耗） 送水管布設工事（1工区）	送水管 φ600 229m		114,256,430 事業費総額 (142,766,800)	2. 10. 14	4. 2. 28
小浦・大浜地区（径600耗） 送水管布設工事（2工区）	送水管 φ600 242m		109,218,560 事業費総額 (137,684,800)	2. 10. 14	4. 2. 28
茂木第1減圧槽ほか監視装置 設置工事	電気設備 一式 通信設備 一式 計測設備 一式		55,614,735	3. 10. 6	4. 3. 11
琴海地区減圧槽ほか監視装置 設置工事	電気設備 一式 通信設備 一式		36,572,566	3. 8. 25	4. 2. 24
立山5丁目配水管布設工事	配水管 φ200 79m φ150 78m 排泥管 φ150 80m		30,111,400	3. 8. 4	4. 3. 25
香焼地区送・配水施設設計 業務委託	設計業務 一式		24,442,000	3. 5. 18	4. 3. 15
川口町配水管布設工事	配水管 φ250 14m φ100 155m		18,277,600	3. 8. 25	4. 3. 14
立山配水槽用地に係る土地売買	土地 2,062.83㎡		14,697,284		
三川ポンプ場ほか電気設備更新 工事	電気設備 一式		13,795,540	3. 8. 4	4. 2. 28
尾上町配水管布設工事（2）	配水管 φ150 180m 消火栓 1基		13,370,500	3. 3. 24	3. 9. 30

工 事 名 称	工 事 内 容	金 額	着工年月日	竣工年月日
		円	令和年月日	令和年月日
小浦・大浜地区（径600耗） 送水管布設工事（1・2工区） に伴うガス管移設補償（本設）		12,490,406	3. 9. 17	4. 2. 22
岩屋ポンプ場No. 1ポンプ 用電動弁・逆止弁更新工事	ポンプ設備 一式	10,967,000	3. 5. 26	4. 1. 31
尾上町配水管布設工事（3）	配水管 φ150 95m φ75 21m 消火栓 1基	10,129,900	3. 9. 1	4. 3. 18
平間町・東町配水管布設工事 ほか		71,595,699		
事務費		131,367,362		
小 計		850,270,582		

工 事 名 称	工 事 内 容	金 額	着工年月日	竣工年月日
		円	令和年月日	令和年月日
配水施設整備事業				
本河内1丁目・本河内2丁目 (径500耗) 配水管布設工事	配水管 φ500 389m	200,085,600	2. 7. 9	3. 5. 14
柳田町・江川町 (径500・75耗) 配水管布設工事	配水管 φ500 347m φ75 23m	129,167,500	3. 6. 30	4. 3. 15
尾上町 (径900耗) 配水管布設 工事	配水管 φ900 127m	117,365,600	2. 7. 8	3. 7. 15
新戸町1丁目・新小が倉1丁目 (径600耗) 配水管布設工事	配水管 φ600 321m	113,160,300	3. 6. 30	4. 3. 15
江川町・末石町 (径450・400・ 150・100・75耗) 配水管布設 工事	配水管 φ450 340m φ400 60m φ150 14m φ100 9m φ75 7m	110,248,600	3. 7. 7	4. 3. 15
城栄町・城山町 (径300耗) 配水管布設工事	配水管 φ300 339m	99,158,400	3. 3. 24	4. 1. 25
目覚町 (径500・350・300耗) 配水管布設工事	配水管 φ500 47m φ350 69m φ300 51m	86,020,000	2. 7. 15	3. 5. 14
尾上町 (径900耗) 配水管推進 工事 (3)	配水管 φ900 48m	83,713,300	3. 6. 23	4. 3. 14
尾上町 (径900耗) 配水管布設 工事 (4)	配水管 φ900 66m	68,668,600	3. 6. 23	4. 3. 18
琴海形上町 (径200・150・75耗) 送・配水管布設工事	送水管 φ200 163m φ150 13m 配水管 φ150 156m φ75 210m	59,540,800	3. 3. 24	3. 10. 20
小ヶ倉町2丁目 (径500耗) 配水管布設工事	配水管 φ500 103m	48,983,000	3. 7. 7	4. 1. 31

工 事 名 称	工 事 内 容	金 額	着工年月日	竣工年月日
			令和年月日	令和年月日
蚊焼町（径200・100・75耗） 送・配水管布設工事（3）	送水管 φ200 229m 配水管 φ100 221m	46,928,200	3. 9. 1	4. 3. 25
赤迫2丁目（径150耗）配水管 布設工事	配水管 φ150 233m	45,937,100	3. 4. 21	3. 12. 13
坂本1丁目・坂本2丁目（径 75耗）配水管布設工事	配水管 φ75 359m	41,063,000	3. 4. 7	4. 3. 15
出島町（径250・50耗）配水管 布設工事	配水管 φ250 61m φ50 106m	40,848,500	2. 9. 16	3. 4. 2
宝町（径900耗）配水管布設 工事	配水管 φ900 33m	40,404,100	3. 9. 1	4. 3. 25
宿町（径75・50耗）配水管布設 工事	配水管 φ75 311m φ50 125m	35,800,600	3. 5. 26	4. 1. 24
東町（径200耗）配水管布設工事	配水管 φ200 233m	34,282,600	3. 4. 21	3. 11. 30
蚊焼町（径75・50耗）配水管布設 工事	配水管 φ75 211m φ50 35m	29,003,700	3. 3. 24	3. 9. 27
尾上町（径900耗）配水管布設 工事（2）	配水管 φ900 54m	28,719,900	3. 2. 25	3. 9. 30
田中町（径100・75耗）配水管 布設工事	配水管 φ100 215m φ75 92m	26,072,200	3. 3. 24	3. 10. 29
長崎市配水管整備工事	配水管 φ50 42m φ30 358m	25,450,176	3. 3. 31	4. 3. 4
本河内1丁目（径250・200耗） 配水管布設工事	配水管 φ250 55m φ200 83m	24,654,300	3. 9. 1	4. 3. 25
女の都2丁目（径75耗）配水管 布設工事（2）	配水管 φ75 209m	24,282,500	3. 7. 28	4. 1. 28
若竹町（径100耗）配水管布設 工事	配水管 φ100 266m	21,641,400	3. 3. 31	3. 10. 18

工 事 名 称	工 事 内 容	金 額	着工年月日	竣工年月日
			令和年月日	令和年月日
滑石4丁目(径50耗)配水管 布設工事	配水管 φ50 233m	21,457,700	3. 7. 28	4. 1. 11
橋口町(径100耗)配水管布設 工事	配水管 φ100 198m	21,330,100	3. 3. 10	3. 8. 6
晴海台町(径150・75耗)配水管 布設工事	配水管 φ150 13m φ75 210m	21,149,700	3. 3. 24	3. 10. 29
滑石2丁目(径100耗)配水管 布設工事	配水管 φ100 180m	20,636,000	3. 5. 26	3. 11. 12
女の都3丁目(径75耗)配水管 布設工事	配水管 φ75 264m	20,541,400	3. 8. 18	4. 2. 18
本河内1丁目・本河内2丁目 (径500耗)配水管布設工事に 伴う既設管処理工事	配水管撤去 一式	19,784,600	3. 9. 1	4. 1. 28
西坂町(径100耗)配水管布設 工事	配水管 φ100 152m	19,629,500	3. 3. 3	3. 8. 6
女の都2丁目(径75耗)配水管 布設工事	配水管 φ75 251m	18,896,900	3. 3. 31	3. 9. 24
香焼町(径50・30耗)配水管布設 工事	配水管 φ50 201m φ30 102m	18,645,000	3. 2. 25	3. 8. 27
蚊焼町(径75・50耗)配水管布設 工事(2)	配水管 φ75 22m φ50 80m 減圧弁 1基	13,577,300	3. 8. 18	4. 1. 31
大浦町ほか配水管布設工事	配水管 φ100 21m φ40 65m	13,464,000	3. 10. 20	4. 3. 18
琴海戸根町(径75・30耗)配水管 布設工事	配水管 φ75 72m φ30 141m	11,843,700	3. 3. 17	3. 8. 20
椿が丘町(径50・40・30耗) 配水管布設工事	配水管 φ50 56m φ40 75m φ30 65m	11,079,200	3. 2. 25	3. 7. 30

工 事 名 称	工 事 内 容	金 額	着工年月日	竣工年月日
手熊町・上浦町（径75・30耗） 配水管布設工事ほか		円 104,178,409	令和年月日	令和年月日
事務費		82,169,515		
小 計		1,999,583,000		

工 事 名 称	工 事 内 容	金 額	着工年月日	竣工年月日
		円	令和年月日	令和年月日
未給水地区無水源簡易水道事業				
以下宿地区送・配水管布設工事 (その1)	送水管 φ80 28m φ75 442m 配水管 φ75 18m φ50 532m	47,573,900	3. 8. 18	4. 3. 18
大野・毛首地区配水管布設工事 (その1)	配水管 φ75 496m φ50 42m	30,911,100	3. 7. 28	4. 1. 31
大野・毛首地区配水管布設工事 (その2)	配水管 φ75 389m φ50 165m	26,023,800	3. 10. 6	4. 3. 7
以下宿地区配水施設設計業務 委託ほか		16,635,641		
事務費		1,400		
小 計		121,145,841		
合 計		4,172,357,126		

### 3 業 務

#### (1) 業務量

事 項	令 和 3 年 度	令 和 2 年 度	比 較	
			増 減	比 率
1 給 水 人 口	391,862 人	394,529 人	△ 2,667 人	△ 0.7 %
2 給 水 戸 数	216,468 戸	217,321 戸	△ 853 戸	△ 0.4 %
3 年 間 給 水 量	41,877,520 m <sup>3</sup>	43,294,160 m <sup>3</sup>	△ 1,416,640 m <sup>3</sup>	△ 3.3 %
4 年 間 1 日 平 均 給 水 量	114,733 m <sup>3</sup>	118,614 m <sup>3</sup>	△ 3,881 m <sup>3</sup>	△ 3.3 %
5 年 間 有 収 水 量	37,398,454 m <sup>3</sup>	38,094,480 m <sup>3</sup>	△ 696,026 m <sup>3</sup>	△ 1.8 %
6 年 間 1 日 平 均 有 収 水 量	102,462 m <sup>3</sup>	104,368 m <sup>3</sup>	△ 1,906 m <sup>3</sup>	△ 1.8 %
7 年 間 有 収 率	89.3 %	88.0 %	1.3 割	—

#### (2) 事業収入に関する事項

区 分	令 和 3 年 度		令 和 2 年 度		差 引 増 減
	円	%	円	%	
1 水道事業収益	10,413,277,419	100	10,849,468,709	100	△ 436,191,290
1 営業収益	8,966,065,425	86.1	9,114,756,233	84.0	△ 148,690,808
(1) 給水収益	8,627,229,579	82.9	8,768,813,935	80.8	△ 141,584,356
(2) 受託工事収益	4,899,885	0.0	5,112,213	0.0	△ 212,328
(3) 負担金	333,911,061	3.2	340,809,985	3.2	△ 6,898,924
(4) その他の営業収益	24,900	0.0	20,100	0.0	4,800
2 営業外収益	1,384,810,499	13.3	1,491,098,263	13.8	△ 106,287,764
(1) 受取利息	3,638,923	0.0	3,846,679	0.0	△ 207,756
(2) 補助金	29,409,000	0.3	33,472,000	0.3	△ 4,063,000
(3) 加入金	155,747,000	1.5	162,932,000	1.5	△ 7,185,000
(4) 長期前受金戻入	1,162,242,361	11.2	1,262,795,909	11.7	△ 100,553,548
(5) 雑収益	33,773,215	0.3	28,051,675	0.3	5,721,540
3 特別利益	62,401,495	0.6	243,614,213	2.2	△ 181,212,718
(1) 固定資産売却益	—	—	11,244,775	0.1	△ 11,244,775
(2) 過年度損益修正益	779,703	0.0	1,320,239	0.0	△ 540,536
(3) その他特別利益	61,621,792	0.6	231,049,199	2.1	△ 169,427,407



## (3) 事業費に関する事項

区 分	令 和 3 年 度		令 和 2 年 度		差 引 増 減 円
	円	%	円	%	
1 水道事業費用	9,189,978,516	100	9,778,379,315	100	△ 588,400,799
1 営業費用	8,981,621,214	97.7	9,239,935,918	94.5	△ 258,314,704
(1) 原水及び浄水費	1,639,657,319	17.8	1,711,262,893	17.5	△ 71,605,574
(2) 配水費	876,898,757	9.5	886,518,556	9.1	△ 9,619,799
(3) 給水費	468,608,951	5.1	514,449,526	5.3	△ 45,840,575
(4) 受託工事費	19,323,063	0.2	17,908,427	0.2	1,414,636
(5) 業務費	550,233,010	6.0	551,270,471	5.6	△ 1,037,461
(6) 総係費	491,342,891	5.4	481,701,402	4.9	9,641,489
(7) 減価償却費	4,594,272,823	50.0	4,609,890,938	47.1	△ 15,618,115
(8) 資産減耗費	341,284,400	3.7	466,933,705	4.8	△ 125,649,305
2 営業外費用	200,893,796	2.2	222,428,386	2.3	△ 21,534,590
(1) 支払利息	197,733,236	2.2	222,302,773	2.3	△ 24,569,537
(2) 雑支出	3,160,560	0.0	125,613	0.0	3,034,947
3 特別損失	7,463,506	0.1	316,015,011	3.2	△ 308,551,505
(1) 固定資産売却損	10,370	0.0	664,876	0.0	△ 654,506
(2) 過年度損益修正損	7,453,136	0.1	7,016,059	0.1	437,077
(3) その他特別損失	—	—	308,334,076	3.1	△ 308,334,076

## 4 会 計

### (1) 重要契約の要旨

契約年月日	契約金額	契約の内容	契約の相手方
令和年月日	円		
3. 4. 1	57,420,000	配水ポンプ場等運転管理業務委託	(株)協環
3. 4. 1	45,320,000	水道メーター検定取替業務委託	長崎市管工業協同組合
3. 4. 7	43,417,158	坂本1丁目・坂本2丁目(径75耗)配水管 布設工事	折田建設工業(株)
3. 4. 21	41,745,000	赤迫2丁目(径150耗)配水管布設工事	水土工業(株)
3. 5. 12	39,436,012	三重浄水場N○. 2三重送水ポンプ更新工事	長崎冷凍工業(株)
3. 5. 25	51,370,000	漏水調査業務委託(3工区)	メディアシステム(株)
3. 5. 25	51,140,100	漏水調査業務委託(1工区)	(株)三船
3. 5. 25	48,367,000	漏水調査業務委託(2工区)	(株)ライフライン
3. 5. 26	34,244,100	宿町(径75・50耗)配水管布設工事	(株)兄弟緑地
3. 6. 23	108,285,936	草住町(径500耗)配水管布設工事	(株)東昇興産
3. 6. 23	80,174,118	尾上町(径900耗)配水管推進工事(3)	(有)石本建設
3. 6. 23	67,977,054	尾上町(径900耗)配水管布設工事(4)	(株)長与管工設備工業所
3. 6. 30	133,347,984	柳田町・江川町(径500・75耗)配水管布設 工事	(有)石本建設
3. 6. 30	111,100,000	新戸町1丁目・新小が倉1丁目(径600耗) 配水管布設工事	(株)白水建設
3. 7. 7	105,399,690	江川町・末石町(径450・400・150・100・ 75耗)配水管布設工事	(有)松尾土建
3. 7. 7	46,563,000	小ヶ倉町2丁目(径500耗)配水管布設工事	(株)セイエイ建設
3. 7. 15	148,103,626	新戸町2丁目(径600・200耗)配水管布設 工事	(株)石原組

契約年月日	契約金額	契約の内容	契約の相手方
令和年月日	円		
3. 8. 4	90,205,900	琴海大平町ほか（径200・150・100・75・50耗）送・配水管布設工事	(有)石本建設
3. 8. 18	45,448,166	本河内浄水場ろ過池整備工事	(株)寺尾工業
3. 8. 18	43,893,778	以下宿地区送・配水管布設工事（その1）	(有)松尾土建
3. 8. 25	36,572,566	琴海地区減圧槽ほか監視装置設置工事	長崎電業(株)
3. 8. 25	32,482,987	東長崎浄水場2系沈殿池ほか機械設備更新工事	(株)三浦工業所
3. 9. 1	61,160,000	新小が倉1丁目・新小が倉2丁目（径600耗）配水管布設工事	(株)東昇興産
3. 9. 1	49,266,360	蚊焼町（径200・100・75耗）送・配水管布設工事（3）	(株)セイエイ建設
3. 9. 1	39,600,000	宝町（径900耗）配水管布設工事	(有)石本建設
3. 10. 6	55,614,735	茂木第1減圧槽ほか監視装置設置工事	原口電気(株)
3. 10. 20	37,950,000	矢上取水ポンプ場シーケンサ盤ほか整備工事	三菱電機(株)長崎支店
3. 12. 8	126,517,498	矢上導水管推進工事	本間建設(株)
3. 12. 28	283,457,405	水道メーター検針及び終針確認事務等委託	長崎市管工業協同組合
4. 1. 14	382,888,000	東長崎・本河内浄水場維持管理業務委託	シンセイテクノス(株)
4. 1. 18	657,728,926	給配水施設維持管理業務委託	星野管工設備(株)
4. 2. 2	40,488,940	大浜町（径150・50耗）配水管布設工事	(株)白水建設
4. 2. 24	37,104,091	天神町ほか配水管布設工事	(株)セイエイ建設
4. 2. 24	30,559,840	魚の町（径150・75耗）配水管布設工事	(有)石本建設
4. 3. 16	40,634,000	木鉢町2丁目・小瀬戸町（径75耗）配水管布設工事	(株)東昇興産

契約年月日	契約金額	契約の内容	契約の相手方
令和年月日	円		
4. 3. 16	35,869,520	深堀町1丁目(径150・100・50・30耗) 配水管布設工事	(株)セイエイ建設
4. 3. 16	33,538,010	横尾1丁目(径75耗)配水管布設工事	(株)高谷
4. 3. 24	70,223,807	福田本町(径100・75耗)配水管布設工事	(株)長与管工設備工業所
4. 3. 24	68,452,771	平瀬町(径150・50耗)配水管布設工事	(株)セイエイ建設
4. 3. 24	47,395,744	牧島町(径75耗)配水管布設工事	三興建設(株)
4. 3. 30	39,610,533	琴海大平町・琴海戸根原町(径100・50・ 30耗)配水管布設工事	(有)松波建設
4. 3. 30	39,600,000	矢の平3丁目ほか(径100耗)配水管布設 工事	(株)兄弟緑地

(2) 企業債の概況

借入先	前年度末残高	本年度借入高	本年度償還高	本年度末残高
	円	円	円	円
財務省	5,183,003,129	—	562,382,478	4,620,620,651
地方公共団体 金融機構	6,332,213,148	100,000,000	500,469,924	5,931,743,224
計	11,515,216,277	100,000,000	1,062,852,402	10,552,363,875

# 令和3年度 長崎市水道事業キャッシュ・フロー計算書

(令和3年4月1日から令和4年3月31日まで)

(単位：円)

## 1 業務活動によるキャッシュ・フロー

当年度純利益	1,223,298,903
減価償却費	4,594,272,823
貸倒引当金の増減額 (△は減少)	3,997,397
賞与引当金等の増減額 (△は減少)	△ 10,929,736
退職給付引当金の増減額 (△は減少)	△ 35,498,000
長期前受金戻入額	△ 1,162,242,361
受取利息	△ 3,638,923
支払利息	197,733,236
有形固定資産売却損益 (△は益)	10,370
有形固定資産除却損	341,263,984
未収金の増減額 (△は増加)	19,433,371
未払金の増減額 (△は減少)	△ 133,288,092
たな卸資産の増減額 (△は増加)	△ 1,701,757
その他資産の増減額 (△は増加)	3,946,000
その他負債の増減額 (△は減少)	1,187,539
小計	5,037,844,754
利息の受取額	3,521,326
利息の支払額	△ 198,713,547
業務活動によるキャッシュ・フロー	4,842,652,533

## 2 投資活動によるキャッシュ・フロー

有形固定資産の取得による支出	△ 3,829,099,811
有形固定資産の売却による収入	101,820
無形固定資産の取得による支出	△ 91,208,068
国庫補助金等による収入	376,949,583
国庫補助金等の返還による支出	△ 38,260,131
投資による支出	△ 159,445,553
投資による収入	1,197,151
投資活動によるキャッシュ・フロー	△ 3,739,765,009

## 3 財務活動によるキャッシュ・フロー

建設改良費等の財源に充てるための企業債による収入	100,000,000
建設改良費等の財源に充てるための企業債の償還による支出	△ 1,062,852,402
一般会計からの出資による収入	190,110,000
ファイナンス・リース債務の返済による支出	△ 15,585,982
財務活動によるキャッシュ・フロー	△ 788,328,384
資金増加額 (又は減少額)	314,559,140
資金期首残高	14,866,674,791
資金期末残高	15,181,233,931



# 収益費用明細書

款	項	目	節	金額	備考			
水道事業収益	営業収益	給水収益	水道料金	円				
				10,413,277,419				
				8,966,065,425				
				8,627,229,579				
				8,627,229,579				
				4,899,885				
				186,585				
				4,713,300				
				333,911,061				
				332,883,249				
				1,027,812				
				24,900				
				24,900				
				営業外収益	受取利息	預金利息 有価証券利息	1,384,810,499	
							3,638,923	
	1,794,987							
	1,843,936							
	29,409,000							
	29,409,000							
	155,747,000							
	155,747,000							
	1,162,242,361							
	310,545,619							
	286,126,162							
	405,256,395							
	160,314,185							
	雑収益	雑収益	土地使用料 家屋使用料 不用品売却収益 引当金戻入益 その他雑収益	33,773,215				
6,615,483								
3,468,570								
4,980,045								
82,456								
18,626,661								



款	項	目	節	金額	備考
	特別利益			円	
		過年度損益修正益		62,401,495	
			料	779,703	
			そ の 金	664,244	
			他	115,459	
		その他特別利益		61,621,792	
			その他特別利益	61,621,792	
収益合計				10,413,277,419	

款	項	目	節	金額	備考
水道事業費用	営業費用	原水及び浄水費		円	
				9,189,978,516	
				8,981,621,214	
				1,639,657,319	予算額
				212,715,648	218,791,560円
				96,533,701	101,315,740円
				25,097,448	28,137,287円
				65,464,695	67,585,000円
				4,320,991	6,495,000円
				2,407,404	2,407,404円
				195,056	
				7,056,521	
				955,129	
				1,373,290	
				12,267,726	
				413,975,284	
				621,469	
				4,461,656	
				199,490,380	
				739,000	
				342,677,975	
				93,857,075	
				2,330,581	
				41,939,143	
				111,177,147	
				876,898,757	予算額
				57,058,870	60,528,900円
				28,184,047	29,943,011円
				6,757,496	8,194,000円
	18,170,250	19,036,000円			
	1,363,540	1,629,000円			
	142,238				
	977,696				
	129,160				
	3,670,235				
	9,640,020				

款	項	目	節	金額	備考
				円	
			委託料	307,966,705	
			手数賃	1,125,936	
			借借料	1,796,121	
			修繕費	192,491,321	
			路面復旧費	13,701,914	
			動力費	224,990,312	
			材料費	8,351,646	
			諸謝金	100,000	
			補償金	253,820	
			負担金	27,430	
		給水費		468,608,951	予算額
			給料	119,373,024	121,742,747円
			手当等	54,420,576	59,807,536円
			賞与引当金繰入額	13,812,609	16,117,000円
			法定福利費	36,691,336	38,176,000円
			法定福利費額	2,417,858	3,639,000円
			引当金繰入額		
			報酬	2,776,717	2,776,717円
			旅費	136,068	
			備用品費	949,170	
			燃料費	3,878,373	
			光熱水費	137,681	
			印刷製本費	160,000	
			通信運搬費	649,828	
			委託料	153,073,607	
			借借料	1,696,431	
			修繕費	59,154,980	
			路面復旧費	16,655,741	
			材料費	2,024,612	
			補償金	59,427	
			電子計算分担金	540,913	
		受託工事費		19,323,063	予算額
			給料	11,085,600	11,085,600円
			手当等	3,700,239	3,728,713円
			賞与引当金繰入額	1,231,144	1,231,144円
			法定福利費	2,927,663	2,927,663円
			法定福利費額	189,742	189,742円
			引当金繰入額		

款	項	目	節	金額	備考
				円	
			備用品費	15,148	
			燃料費	106,201	
			賃借料	471	
			修繕費	62,405	
			材料費	4,450	
		業 務 費		550,233,010	予算額
			給料	33,068,700	33,068,700円
			手当等	15,722,211	15,785,046円
			賞与引当金繰入額	4,352,184	4,406,000円
			法定福利費	10,971,906	11,104,509円
			法定福利費	887,264	887,264円
			引当金繰入額		
			報酬	3,886,640	3,994,481円
			旅費	345,804	
			備用品費	1,785,403	
			燃料費	13,684	
			印刷製本費	27,126,100	
			通信運搬費	52,434,818	
			委託料	349,099,299	
			手数料	49,459,657	
			賃借料	676,680	
			修繕費	101,260	
			負担金	72,536	
			電子計算分担金	228,864	
		総 係 費		491,342,891	予算額
			給料	119,776,528	122,946,400円
			手当等	66,012,505	70,351,823円
			賞与引当金繰入額	15,624,854	17,251,000円
			法定福利費	38,690,737	39,703,628円
			法定福利費	3,018,116	3,502,000円
			引当金繰入額		
			退職給付費	93,527,480	98,375,000円
			報酬	1,323,420	1,817,000円
			旅費	195,276	
			被服費	786,463	

款	項	目	節	金額	備考
				円	
			備用品費	3,146,115	
			燃料費	86,980	
			光熱水費	452,432	
			印刷製本費	621,700	
			通信運搬費	2,619,429	
			委託料	9,248,027	
			手数料	2,471,336	
			賃借料	2,255,229	
			修繕費	4,336,200	
			材料費	29,994	
			研修費	653,865	予算額
			交際費	20,381	460,000円
			厚生費	47,480	
			補助交付金	51,727,100	
			負担金	41,904,415	
			庁舎管理負担金	15,285,357	
			電子計算分担金	4,025,059	
			保険料	3,305,683	
			貸倒引当金繰入額	10,122,634	
			貸倒損失	28,096	
		減価償却費		4,594,272,823	
			有形固定資産	4,251,771,794	
			減価償却費		
			無形固定資産	342,501,029	
			減価償却費		
		資産減耗費		341,284,400	
			固定資産除却費	341,263,984	
			たな卸資産減耗費	20,416	
	営業外費用			200,893,796	
		支払利息		197,733,236	
			企業債利息	197,733,236	
		雑支出		3,160,560	
			不用品売却原価	3,160,560	

款	項	目	節	金額	備考
	特別損失			円	
		固定資産売却損		7,463,506	
			固定資産売却損	10,370	
		過年度損益修正損		10,370	
				7,453,136	
			料	6,203,505	
			そ の 金 他	1,249,631	
費用合計				9,189,978,516	



# 固定資産明細書

## (1) 有形固定資産明細書

資産の種類	年度当初 現在高	当年度 増加額	当年度 減少額	年度末 現在高
	円	円	円	円
土地	7,662,095,665	53,648,767	—	7,715,744,432
立木	8,359,964	—	—	8,359,964
建物	5,702,988,494	8,098,141	25,406,250	5,685,680,385
構築物	170,778,910,123	5,557,106,271	388,087,890	175,947,928,504
原水設備	27,575,941,120	—	23,218,887	27,552,722,233
浄水設備	17,530,209,424	2,387,674,185	56,612,405	19,861,271,204
配水設備	120,639,067,339	3,062,387,616	287,783,665	123,413,671,290
給水設備	37,110,583	—	—	37,110,583
その他構築物	4,996,581,657	107,044,470	20,472,933	5,083,153,194
機械及び装置	25,100,136,489	614,312,284	518,725,190	25,195,723,583
電気設備	10,106,660,489	196,532,427	261,321,117	10,041,871,799
ポンプ設備	4,378,751,290	151,835,632	99,949,110	4,430,637,812
塩素滅菌設備	199,856,482	350,000	5,963,602	194,242,880
急速ろ過装置	693,823,419	—	—	693,823,419
水道メーター	1,038,546,543	46,534,150	27,578,751	1,057,501,942
その他機械装置	3,482,531,443	80,823,497	25,161,569	3,538,193,371
薬品注入設備	685,392,522	—	10,196,272	675,196,250
通信設備	1,931,632,462	30,357,164	4,609,619	1,957,380,007
計測設備	2,582,941,839	107,879,414	83,945,150	2,606,876,103
車両運搬具	90,976,653	3,182,300	3,868,784	90,290,169
自動車	89,926,053	3,182,300	3,868,784	89,239,569
その他車両運搬具	1,050,600	—	—	1,050,600
船	622,500	—	—	622,500
工具、器具及び備品	523,941,626	12,116,480	16,633,757	519,424,349
事務用品	77,444,108	591,480	—	78,035,588
作業用品	391,915,209	10,558,000	9,575,000	392,898,209
電気機器	54,582,309	967,000	7,058,757	48,490,552
リース資産	68,068,772	38,624,400	21,855,000	84,838,172
建設仮勘定	5,644,212,582	2,308,315,182	4,613,529,780	3,338,997,984
合計	215,580,312,868	8,595,403,825	5,588,106,651	218,587,610,042



減 価 償 却 累 計 額			年 度 末 償 却	備 考
当 年 度 増 加 額	当 年 度 減 少 額	累 計	未 済 高	
円	円	円	円	
—	—	—	7,715,744,432	
—	—	—	8,359,964	
109,587,147	23,286,404	3,390,939,673	2,294,740,712	
3,381,996,708	144,854,993	81,018,885,797	94,929,042,707	
544,285,425	18,319,492	16,050,335,445	11,502,386,788	
253,855,448	29,301,932	8,833,049,808	11,028,221,396	
2,469,061,089	81,841,174	53,843,881,121	69,569,790,169	
971,194	—	19,784,408	17,326,175	
113,823,552	15,392,395	2,271,835,015	2,811,318,179	
718,088,397	435,382,751	17,683,190,035	7,512,533,548	
268,975,816	207,244,066	6,831,374,715	3,210,497,084	
124,618,669	92,640,079	3,049,860,603	1,380,777,209	
3,672,823	5,623,357	167,333,363	26,909,517	
8,637,979	—	629,948,967	63,874,452	
24,835,285	13,789,374	475,294,364	582,207,578	
56,027,007	22,587,254	2,695,603,063	842,590,308	
24,000,497	9,432,321	493,992,060	181,204,190	
97,059,440	4,379,135	1,476,484,494	480,895,513	
110,260,881	79,687,165	1,863,298,406	743,577,697	
2,554,791	3,675,344	79,507,520	10,782,649	
2,523,480	3,675,344	78,585,645	10,653,924	
31,311	—	921,875	128,725	
—	—	591,375	31,125	
25,375,677	15,795,070	429,794,982	89,629,367	
5,124,288	—	59,949,549	18,086,039	
19,139,151	9,089,250	328,176,574	64,721,635	
1,112,238	6,705,820	41,668,859	6,821,693	
14,169,074	21,855,000	22,802,326	62,035,846	
—	—	—	3,338,997,984	
4,251,771,794	644,849,562	102,625,711,708	115,961,898,334	

## (2) 無形固定資産明細書

資産の種類	年度当初現在高	当年度増加額	当年度減少額	
	円	円	円	
施設利用権	7,872,923,113	232,673,928	—	
神浦ダム利用権	553,169,132	25,095,455	—	
雪浦ダム利用権	598,445,751	—	—	
式見ダム利用権	405,078,432	16,317,273	—	
鹿尾ダム利用権	941,468,993	33,444,546	—	
鳴見ダム利用権	3,040,420,447	43,338,182	—	
萱瀬ダム利用権	1,540,875,448	14,142,106	—	
高浜ダム利用権	32,355,942	47,273	—	
本河内高部・低部 ダム利用権	731,111,087	—	—	
小ヶ倉ダム利用権	15,027,753	27,920,910	—	
西山ダム利用権	6,479,634	32,333,637	—	
中尾ダム利用権	8,490,494	40,034,546	—	
ソフトウェア	1,560,000	—	—	
建設仮勘定	435,086,102	224,167,960	5,304,833	
合計	8,309,569,215	456,841,888	5,304,833	

## (3) 投資その他の資産明細書

資産の種類	年度当初現在高	当年度増加額	当年度減少額	
	円	円	円	
投資有価証券	640,000,000	100,000,000	—	
出資金	5,448,000	—	—	
基金	1,149,127,386	59,445,553	49,091,054	
合計	1,794,575,386	159,445,553	49,091,054	

	当年度減価償却高	年度末現在高	備 考
	円	円	
	342,189,029	7,763,408,012	
	36,196,871	542,067,716	
	40,972,196	557,473,555	
	28,691,342	392,704,363	
	46,207,110	928,706,429	
	126,967,877	2,956,790,752	
	45,751,068	1,509,266,486	
	794,341	31,608,874	
	16,003,814	715,107,273	
	302,786	42,645,877	
	130,554	38,682,717	
	171,070	48,353,970	
	312,000	1,248,000	
	—	653,949,229	
	342,501,029	8,418,605,241	

	年度末現在高	備 考
	円	
	740,000,000	地方公共団体金融機構債券ほか
	5,448,000	地方公共団体金融機構出資金
	1,159,481,885	長崎市水道事業基金の積立及び処分
	1,904,929,885	

# 企業債明細書

種 類	発行年月日	発行総額	償 還	
			当年度償還高	
( 財 務 省 )	平成 年 月 日	円		円
萱瀬ダム再開発事業費	4. 10. 26	90,000,000	5,993,178	
配水施設整備事業費	5. 3. 25	298,400,000	18,348,340	
茂木水道老朽管更新事業費	5. 3. 25	50,300,000	3,092,900	
未給水地区無水源簡易水道事業費	5. 3. 25	100,000,000	6,148,908	
貯水池水質改善事業費	5. 3. 25	28,000,000	1,721,694	
簡易水道事業費(高島)	5. 5. 14	38,600,000	2,373,478	
簡易水道事業費(野母崎)	5. 5. 14	55,700,000	3,424,941	
簡易水道事業費(琴海)	5. 5. 14	53,400,000	3,283,516	
簡易水道事業費(琴海)	5. 5. 14	3,000,000	184,467	
上水道統合整備事業費	5. 6. 25	161,000,000	10,327,699	
萱瀬ダム再開発事業費	5. 6. 25	63,000,000	4,041,274	
石綿管更新事業費	6. 3. 23	131,300,000	7,290,198	
未給水地区無水源簡易水道事業費	6. 3. 23	100,000,000	5,552,321	
簡易水道事業費(琴海)	6. 5. 6	169,900,000	9,925,955	
簡易水道事業費(琴海)	6. 5. 6	5,800,000	338,850	
簡易水道事業費(高島)	6. 7. 20	141,000,000	8,111,426	
簡易水道事業費(野母崎)	6. 7. 29	84,400,000	4,855,350	
萱瀬ダム再開発事業費	6. 8. 10	56,000,000	3,221,560	
簡易水道事業費(琴海)	6. 9. 26	33,500,000	1,943,447	
簡易水道事業費(琴海)	6. 9. 26	14,500,000	841,194	
上水道統合整備事業費	6. 11. 21	42,000,000	2,479,642	
石綿管更新事業費	7. 3. 27	50,000,000	2,864,835	
未給水地区無水源簡易水道事業費	7. 3. 27	130,000,000	7,448,571	
貯水池水質改善事業費	7. 3. 27	5,000,000	286,484	
簡易水道事業費(琴海)	7. 5. 19	174,000,000	9,448,537	
萱瀬ダム再開発事業費	7. 8. 31	35,000,000	1,821,651	
簡易水道事業費(野母崎)	8. 1. 31	57,800,000	2,940,285	
上水道統合整備事業費	8. 3. 14	115,000,000	5,759,338	
萱瀬ダム再開発事業費	8. 3. 14	72,000,000	3,605,846	
石綿管更新事業費	8. 3. 14	180,000,000	9,014,617	
未給水地区無水源簡易水道事業費	8. 3. 14	48,000,000	2,403,898	
簡易水道事業費(琴海)	8. 5. 13	177,900,000	9,049,234	
簡易水道事業費(外海)	8. 5. 27	133,800,000	6,806,000	
簡易水道事業費(野母崎)	8. 8. 30	180,800,000	9,196,748	
配水施設整備事業費	9. 3. 25	351,000,000	16,718,724	
萱瀬ダム再開発事業費	9. 3. 25	84,000,000	4,001,062	

高		未償還残高	発行価額	利率	償還終期	備考
償還高累計						
	円	円	円	%	令和 年 月 日	
	86,889,443	3,110,557	発行総額に同じ	5.05	4. 9. 25	
	279,235,453	19,164,547	"	4.40	5. 3. 25	
	47,069,515	3,230,485	"	4.40	5. 3. 25	
	93,577,564	6,422,436	"	4.40	5. 3. 25	
	26,201,718	1,798,282	"	4.40	5. 3. 25	
	36,120,940	2,479,060	"	4.40	5. 3. 25	
	52,122,704	3,577,296	"	4.40	5. 3. 25	
	49,970,420	3,429,580	"	4.40	5. 3. 25	
	2,807,327	192,673	"	4.40	5. 3. 25	
	150,160,044	10,839,956	"	4.90	5. 3. 25	
	58,758,278	4,241,722	"	4.90	5. 3. 25	
	115,904,152	15,395,848	"	3.65	6. 3. 1	
	88,274,298	11,725,702	"	3.65	6. 3. 1	
	148,735,128	21,164,872	"	4.30	6. 3. 25	
	5,077,479	722,521	"	4.30	6. 3. 25	
	123,755,300	17,244,700	"	4.10	6. 3. 25	
	74,077,641	10,322,359	"	4.10	6. 3. 25	
	49,151,041	6,848,959	"	4.10	6. 3. 25	
	28,245,606	5,254,394	"	4.50	6. 9. 1	
	12,225,710	2,274,290	"	4.50	6. 9. 1	
	35,266,869	6,733,131	"	4.75	6. 9. 25	
	40,571,260	9,428,740	"	4.65	7. 3. 1	
	105,485,275	24,514,725	"	4.65	7. 3. 1	
	4,057,126	942,874	"	4.65	7. 3. 1	
	143,393,113	30,606,887	"	3.85	7. 3. 25	
	29,169,052	5,830,948	"	3.25	7. 3. 25	
	46,754,203	11,045,797	"	3.15	7. 9. 25	
	90,075,189	24,924,811	"	3.15	8. 3. 1	
	56,394,901	15,605,099	"	3.15	8. 3. 1	
	140,987,253	39,012,747	"	3.15	8. 3. 1	
	37,596,601	10,403,399	"	3.15	8. 3. 1	
	138,491,943	39,408,057	"	3.40	8. 3. 25	
	104,160,889	29,639,111	"	3.40	8. 3. 25	
	140,749,541	40,050,459	"	3.40	8. 3. 25	
	260,063,844	90,936,156	"	2.80	9. 3. 1	
	62,237,502	21,762,498	"	2.80	9. 3. 1	

種 類	発行年月日	発行総額	償 還	
			当年度償還高	
	平成 年 月 日	円	円	
簡易水道事業費（外海）	9. 5. 12	29,600,000	1,394,360	
簡易水道事業費（琴海）	9. 5. 20	230,400,000	10,853,396	
簡易水道事業費（野母崎）	9. 6. 30	102,200,000	4,894,624	
配水施設整備事業費	10. 3. 25	310,900,000	13,937,981	
石綿管更新事業費	10. 3. 25	444,000,000	19,904,997	
石綿管更新事業費	10. 3. 25	211,500,000	9,481,772	
簡易水道事業費（外海）	10. 5. 13	20,700,000	923,473	
簡易水道事業費（野母崎）	10. 5. 19	105,600,000	4,711,050	
簡易水道事業費（琴海）	10. 5. 19	391,500,000	17,465,682	
配水施設整備事業費	10. 9. 25	128,700,000	5,608,445	
萱瀬ダム再開発事業費	11. 3. 25	102,000,000	4,478,232	
上水道統合整備事業費	11. 3. 25	558,000,000	24,498,568	
簡易水道事業費（外海）	11. 4. 30	16,300,000	712,851	
簡易水道事業費（野母崎）	11. 5. 19	74,400,000	3,214,852	
簡易水道事業費（伊王島）	11. 5. 25	35,900,000	1,551,253	
配水施設整備事業費	11. 11. 30	134,100,000	5,806,554	
配水施設整備事業費	11. 11. 30	253,800,000	10,989,585	
石綿管更新事業費	12. 1. 31	216,600,000	9,378,818	
萱瀬ダム再開発事業費	12. 3. 24	154,000,000	6,602,205	
上水道統合整備事業費	12. 3. 24	580,000,000	24,865,447	
簡易水道事業費（外海）	12. 5. 10	27,000,000	1,160,907	
簡易水道事業費（伊王島）	12. 5. 26	3,800,000	162,912	
簡易水道事業費（野母崎）	12. 9. 25	97,000,000	4,117,358	
配水施設整備事業費	12. 12. 25	180,800,000	7,674,416	
配水施設整備事業費	13. 1. 31	112,200,000	4,738,831	
石綿管更新事業費	13. 1. 31	85,900,000	3,628,035	
萱瀬ダム再開発事業費	13. 3. 26	78,000,000	3,251,277	
簡易水道事業費（伊王島）	13. 5. 15	2,000,000	83,366	
簡易水道事業費（野母崎）	13. 5. 15	11,600,000	483,523	
簡易水道事業費（外海）	13. 5. 15	6,200,000	258,435	
石綿管更新事業費	13. 11. 28	71,900,000	2,996,083	
配水施設整備事業費	13. 12. 27	83,000,000	3,453,681	
配水施設整備事業費	13. 12. 27	215,300,000	8,958,765	
簡易水道事業費（伊王島）	14. 5. 20	2,000,000	82,474	
簡易水道事業費（野母崎）	14. 5. 20	7,000,000	288,660	
配水施設整備事業費	14. 10. 29	230,200,000	9,385,424	

高		未償還残高	発行価額	利率	償還終期	備考
償還高累計						
	円	円	円	%	令和 年 月 日	
	22,061,391	7,538,609	発行総額に同じ	2.60	9. 3. 25	
	171,721,081	58,678,919	"	2.60	9. 3. 25	
	75,496,902	26,703,098	"	2.90	9. 3. 25	
	220,871,150	90,028,850	"	2.10	10. 3. 1	
	315,428,726	128,571,274	"	2.10	10. 3. 1	
	150,254,900	61,245,100	"	2.10	10. 3. 1	
	14,756,040	5,943,960	"	2.00	10. 3. 25	
	75,277,197	30,322,803	"	2.00	10. 3. 25	
	279,081,651	112,418,349	"	2.00	10. 3. 25	
	89,836,758	38,863,242	"	1.70	10. 9. 1	
	67,890,585	34,109,415	"	2.10	11. 3. 1	
	371,401,442	186,598,558	"	2.10	11. 3. 1	
	10,892,313	5,407,687	"	2.00	11. 3. 25	
	50,305,655	24,094,345	"	1.70	11. 3. 25	
	24,273,832	11,626,168	"	1.70	11. 3. 25	
	86,664,088	47,435,912	"	2.00	11. 9. 25	
	164,021,967	89,778,033	"	2.00	11. 9. 25	
	139,980,924	76,619,076	"	2.00	11. 9. 25	
	96,174,056	57,825,944	"	2.00	12. 3. 1	
	362,213,971	217,786,029	"	2.00	12. 3. 1	
	16,785,622	10,214,378	"	2.10	12. 3. 25	
	2,373,128	1,426,872	"	2.00	12. 3. 25	
	58,487,552	38,512,448	"	2.00	12. 9. 1	
	109,015,976	71,784,024	"	2.00	12. 9. 25	
	68,299,431	43,900,569	"	1.80	12. 9. 25	
	52,289,850	33,610,150	"	1.80	12. 9. 25	
	46,284,666	31,715,334	"	1.60	13. 3. 1	
	1,186,786	813,214	"	1.60	13. 3. 25	
	6,883,360	4,716,640	"	1.60	13. 3. 25	
	3,679,039	2,520,961	"	1.60	13. 3. 25	
	40,086,362	31,813,638	"	2.10	13. 9. 25	
	46,522,953	36,477,047	"	2.00	13. 9. 25	
	120,679,414	94,620,586	"	2.00	13. 9. 25	
	1,073,170	926,830	"	2.10	14. 3. 25	
	3,756,098	3,243,902	"	2.10	14. 3. 25	
	120,154,416	110,045,584	"	1.90	14. 9. 25	

種 類	発行年月日	発行総額	償 還	
			当年度償還高	
	平成 年 月 日	円	円	
上水道統合整備事業費	15. 3. 25	267,600,000	10,792,623	
南部地区配水施設整備事業費	15. 3. 25	166,300,000	6,707,074	
簡易水道事業費（外海）	15. 3. 25	151,000,000	6,090,007	
簡易水道事業費（伊王島）	15. 5. 13	3,500,000	141,103	
簡易水道事業費（野母崎）	15. 5. 13	4,500,000	181,417	
配水施設整備事業費	15. 9. 25	204,500,000	8,177,339	
上水道統合整備事業費	16. 3. 25	249,400,000	9,874,014	
南部地区配水施設整備事業費	16. 3. 25	162,700,000	6,441,467	
簡易水道事業費（野母崎）	16. 9. 30	16,500,000	645,789	
配水施設整備事業費	16. 10. 29	210,800,000	8,237,345	
上水道統合整備事業費	17. 3. 25	118,500,000	4,589,750	
南部地区配水施設整備事業費	17. 3. 25	400,500,000	15,512,194	
手熊浄水場更新事業費	18. 3. 27	182,900,000	6,937,641	
南部地区配水施設整備事業費	18. 3. 27	93,000,000	3,527,613	
配水施設整備事業費	18. 3. 27	101,400,000	3,846,237	
簡易水道事業費（野母崎）	18. 3. 27	4,500,000	170,691	
配水施設整備事業費	20. 3. 25	228,900,000	8,327,193	
水道施設統合整備事業費	20. 3. 25	14,000,000	509,308	
配水施設整備事業費	21. 3. 25	210,000,000	7,571,566	
水道施設統合整備事業費	21. 3. 25	27,900,000	1,005,936	
水道施設統合整備事業費	22. 1. 26	139,800,000	4,928,912	
水道施設統合整備事業費	23. 3. 25	459,800,000	15,962,835	
水道施設統合整備事業費	27. 3. 25	178,300,000	5,339,964	
小 計（財務省）		12,424,500,000	562,382,478	



高		未償還残高	発行価額	利率	償還終期	備考
償還高累計						
	円	円	円	%	令和 年 月 日	
	139,954,296	127,645,704	発行総額に同じ	1.20	15. 3. 1	
	86,974,586	79,325,414	"	1.20	15. 3. 1	
	78,972,714	72,027,286	"	1.20	15. 3. 1	
	1,841,280	1,658,720	"	1.10	15. 3. 25	
	2,367,360	2,132,640	"	1.10	15. 3. 25	
	97,774,750	106,725,250	"	2.00	15. 9. 1	
	114,230,981	135,169,019	"	2.00	16. 3. 1	
	74,520,371	88,179,629	"	2.00	16. 3. 1	
	7,178,913	9,321,087	"	2.10	16. 9. 1	
	91,075,808	119,724,192	"	2.20	16. 9. 25	
	49,226,562	69,273,438	"	2.10	17. 3. 1	
	166,373,312	234,126,688	"	2.10	17. 3. 1	
	68,895,128	114,004,872	"	2.10	18. 3. 1	
	35,031,422	57,968,578	"	2.10	18. 3. 1	
	38,195,548	63,204,452	"	2.10	18. 3. 1	
	1,695,070	2,804,930	"	2.10	18. 3. 1	
	69,037,036	159,862,964	"	2.10	20. 3. 1	
	4,222,449	9,777,551	"	2.10	20. 3. 1	
	56,746,488	153,253,512	"	1.90	21. 3. 1	
	7,539,176	20,360,824	"	1.90	21. 3. 1	
	34,575,021	105,224,979	"	2.10	21. 9. 25	
	91,402,091	368,397,909	"	1.90	23. 3. 1	
	36,072,213	142,227,787	"	1.20	27. 3. 1	
	7,803,879,349	4,620,620,651				

種 類	発行年月日	発行総額	償 還	
			当年度償還高	
(地方公共団体金融機構)	平成 年 月 日	円		円
石綿管更新事業費	6. 3. 23	168,700,000	10,660,148	
上水道統合整備事業費	6. 3. 23	18,000,000	1,137,419	
萱瀬ダム再開発事業費	6. 3. 23	24,000,000	1,516,559	
萱瀬ダム再開発事業費	7. 3. 30	14,000,000	927,734	
上水道統合整備事業費	7. 3. 30	46,000,000	3,048,269	
石綿管更新事業費	7. 3. 30	20,000,000	1,325,334	
貯水池水質改善事業費	7. 3. 30	2,000,000	132,533	
萱瀬ダム再開発事業費	7. 3. 30	21,000,000	1,386,185	
上水道統合整備事業費	7. 3. 30	69,000,000	4,554,607	
石綿管更新事業費	7. 3. 30	30,000,000	1,980,264	
貯水池水質改善事業費	7. 3. 30	3,000,000	198,026	
萱瀬ダム再開発事業費	8. 3. 22	48,000,000	2,716,522	
石綿管更新事業費	8. 3. 22	120,000,000	6,791,303	
未給水地区無水源簡易水道事業費	8. 3. 22	32,000,000	1,811,015	
配水施設整備事業費	9. 3. 28	4,500,000	241,893	
配水施設整備事業費	9. 3. 28	229,500,000	12,295,625	
萱瀬ダム再開発事業費	9. 3. 28	47,200,000	2,528,774	
萱瀬ダム再開発事業費	9. 3. 28	8,800,000	473,039	
石綿管更新事業費	9. 3. 28	296,000,000	15,858,404	
配水施設整備事業費	10. 3. 30	41,500,000	2,081,000	
配水施設整備事業費	10. 3. 30	224,900,000	11,243,807	
萱瀬ダム再開発事業費	10. 3. 30	17,000,000	852,457	
萱瀬ダム再開発事業費	10. 3. 30	51,000,000	2,549,729	
上水道統合整備事業費	10. 3. 30	279,000,000	13,948,520	
上水道統合整備事業費	10. 3. 30	93,000,000	4,663,446	
貯水池水質改善事業費	10. 3. 30	1,000,000	50,144	
貯水池水質改善事業費	10. 3. 30	3,000,000	149,984	
石綿管更新事業費	10. 3. 30	120,100,000	6,004,363	
石綿管更新事業費	10. 3. 30	18,400,000	922,661	
配水施設整備事業費	11. 3. 30	262,100,000	12,794,204	
萱瀬ダム再開発事業費	11. 3. 30	106,000,000	5,174,307	
上水道統合整備事業費	11. 3. 30	390,000,000	19,037,543	
石綿管更新事業費	11. 3. 30	144,400,000	7,048,772	
配水施設整備事業費	12. 3. 30	167,000,000	7,951,061	
萱瀬ダム再開発事業費	12. 3. 30	18,000,000	857,000	
石綿管更新事業費	12. 3. 30	57,400,000	2,732,879	

高		未償還残高	発行価額	利率	償還終期	備考
償還高累計						
	円	円	円	%	令和 年 月 日	
	168,700,000	—	発行総額に同じ	3.70	4. 3. 20	
	18,000,000	—	〃	3.70	4. 3. 20	
	24,000,000	—	〃	3.70	4. 3. 20	
	13,027,675	972,325	〃	4.75	5. 3. 20	
	42,805,219	3,194,781	〃	4.75	5. 3. 20	
	18,610,965	1,389,035	〃	4.75	5. 3. 20	
	1,861,096	138,904	〃	4.75	5. 3. 20	
	19,547,900	1,452,100	〃	4.70	5. 3. 20	
	64,228,811	4,771,189	〃	4.70	5. 3. 20	
	27,925,570	2,074,430	〃	4.70	5. 3. 20	
	2,792,557	207,443	〃	4.70	5. 3. 20	
	42,301,260	5,698,740	〃	3.20	6. 3. 20	
	105,753,145	14,246,855	〃	3.20	6. 3. 20	
	28,200,839	3,799,161	〃	3.20	6. 3. 20	
	3,731,092	768,908	〃	2.90	7. 3. 20	
	190,454,784	39,045,216	〃	2.85	7. 3. 20	
	39,169,783	8,030,217	〃	2.85	7. 3. 20	
	7,296,353	1,503,647	〃	2.90	7. 3. 20	
	245,641,043	50,358,957	〃	2.85	7. 3. 20	
	32,705,367	8,794,633	〃	2.20	8. 3. 20	
	177,441,259	47,458,741	〃	2.15	8. 3. 20	
	13,397,380	3,602,620	〃	2.20	8. 3. 20	
	40,237,899	10,762,101	〃	2.15	8. 3. 20	
	220,124,991	58,875,009	〃	2.15	8. 3. 20	
	73,291,543	19,708,457	〃	2.20	8. 3. 20	
	788,080	211,920	〃	2.20	8. 3. 20	
	2,366,936	633,064	〃	2.15	8. 3. 20	
	94,756,313	25,343,687	〃	2.15	8. 3. 20	
	14,500,693	3,899,307	〃	2.20	8. 3. 20	
	193,961,790	68,138,210	〃	2.10	9. 3. 20	
	78,443,150	27,556,850	〃	2.10	9. 3. 20	
	288,611,590	101,388,410	〃	2.10	9. 3. 20	
	106,860,291	37,539,709	〃	2.10	9. 3. 20	
	115,822,779	51,177,221	〃	2.00	10. 3. 20	
	12,483,891	5,516,109	〃	2.00	10. 3. 20	
	39,809,745	17,590,255	〃	2.00	10. 3. 20	

種 類	発行年月日	発行総額	償 還	
			当年度償還高	
	平成 年 月 日	円		円
配水施設整備事業費	13. 3. 29	224,500,000	10,362,333	
萱瀬ダム再開発事業費	13. 3. 29	34,000,000	1,569,351	
石綿管更新事業費	13. 3. 29	53,700,000	2,478,651	
簡易水道事業費(高島)	14. 3. 22	3,000,000	137,828	
配水施設整備事業費	14. 3. 28	240,800,000	11,062,956	
上水道統合整備事業費	14. 3. 28	279,400,000	12,836,338	
南部地区配水施設整備事業費	14. 3. 28	173,700,000	7,980,214	
簡易水道事業費(高島)	15. 3. 25	3,700,000	164,601	
簡易水道事業費(高島)	15. 3. 25	300,000	13,337	
簡易水道事業費(外海)	15. 3. 25	76,300,000	3,394,337	
配水施設整備事業費	15. 3. 28	274,500,000	12,185,395	
上水道統合整備事業費	15. 3. 28	337,600,000	14,986,485	
南部地区配水施設整備事業費	15. 3. 28	218,300,000	9,690,609	
簡易水道事業費(野母崎)	15. 5. 20	400,000	17,690	
配水施設整備事業費	16. 3. 30	289,200,000	12,713,695	
上水道統合整備事業費	16. 3. 30	162,500,000	7,143,760	
簡易水道事業費(野母崎)	16. 5. 20	1,900,000	83,548	
簡易水道事業費(野母崎)	16. 9. 30	100,000	4,351	
南部地区配水施設整備事業費	17. 3. 23	549,500,000	23,663,456	
手熊浄水場更新事業費	17. 3. 30	719,100,000	30,967,045	
配水施設整備事業費	17. 3. 30	398,600,000	17,165,156	
簡易水道事業費(野母崎)	17. 3. 30	10,000,000	430,637	
簡易水道事業費(外海)	17. 3. 30	10,400,000	447,860	
簡易水道事業費(伊王島)	17. 3. 30	5,500,000	236,850	
簡易水道事業費(琴海)	17. 12. 27	55,300,000	2,359,927	
南部地区配水施設整備事業費	18. 3. 30	366,000,000	15,464,404	
配水施設整備事業費	18. 3. 30	222,700,000	9,409,624	
簡易水道事業費(伊王島)	18. 3. 30	5,300,000	223,938	
配水施設整備事業費	19. 3. 29	101,900,000	4,208,616	
配水施設整備事業費	19. 3. 29	75,400,000	3,109,623	
配水施設整備事業費	19. 3. 29	171,100,000	7,056,452	
簡易水道事業費(伊王島)	19. 3. 29	11,400,000	470,837	
配水施設整備事業費	20. 3. 28	190,000,000	7,699,905	
水道施設統合整備事業費	20. 3. 28	28,300,000	1,146,880	
簡易水道事業費(伊王島)	20. 3. 28	5,000,000	202,629	
水道施設統合整備事業費	21. 3. 30	83,200,000	3,327,619	

高		未償還残高	発行価額	利率	償還終期	備考
償還高累計						
	円	円	円	%	令和 年 月 日	
	146,993,894	77,506,106	発行総額に同じ	1.65	11. 3. 20	
	22,261,883	11,738,117	"	1.65	11. 3. 20	
	35,160,678	18,539,322	"	1.65	11. 3. 20	
	1,781,764	1,218,236	"	2.20	12. 3. 20	
	143,016,132	97,783,868	"	2.20	12. 3. 20	
	165,941,476	113,458,524	"	2.20	12. 3. 20	
	103,164,045	70,535,955	"	2.20	12. 3. 20	
	2,114,548	1,585,452	"	1.35	13. 3. 20	
	171,864	128,136	"	1.30	13. 3. 20	
	43,605,406	32,694,594	"	1.35	13. 3. 20	
	158,015,223	116,484,777	"	1.20	13. 3. 20	
	194,338,574	143,261,426	"	1.20	13. 3. 20	
	125,663,835	92,636,165	"	1.20	13. 3. 20	
	233,021	166,979	"	0.95	13. 3. 20	
	147,919,642	141,280,358	"	1.90	14. 3. 20	
	83,115,289	79,384,711	"	1.90	14. 3. 20	
	961,101	938,899	"	2.10	14. 3. 20	
	48,374	51,626	"	2.10	14. 9. 20	
	253,798,244	295,701,756	"	2.10	15. 3. 20	
	332,131,604	386,968,396	"	2.10	15. 3. 20	
	184,101,876	214,498,124	"	2.10	15. 3. 20	
	4,618,713	5,381,287	"	2.10	15. 3. 20	
	4,803,464	5,596,536	"	2.10	15. 3. 20	
	2,540,290	2,959,710	"	2.10	15. 3. 20	
	24,499,782	30,800,218	"	2.00	15. 9. 20	
	154,302,074	211,697,926	"	2.00	16. 3. 20	
	93,888,175	128,811,825	"	2.00	16. 3. 20	
	2,234,430	3,065,570	"	2.00	16. 3. 20	
	38,379,034	63,520,966	"	2.10	17. 3. 20	
	28,296,517	47,103,483	"	2.15	17. 3. 20	
	64,211,329	106,888,671	"	2.15	17. 3. 20	
	4,293,631	7,106,369	"	2.10	17. 3. 20	
	63,958,617	126,041,383	"	2.05	18. 3. 20	
	9,526,466	18,773,534	"	2.05	18. 3. 20	
	1,683,120	3,316,880	"	2.05	18. 3. 20	
	24,939,452	58,260,548	"	1.90	19. 3. 20	

種 類	発行年月日	発行総額	償 還	
			当年度償還高	
	平成 年 月 日	円		円
水道施設統合整備事業費	23. 3. 30	301,800,000	10,477,563	
水道施設統合整備事業費	24. 3. 29	40,600,000	1,407,799	
水道施設統合整備事業費	24. 3. 29	188,300,000	6,529,274	
水道施設統合整備事業費	25. 3. 28	57,900,000	2,012,838	
水道施設統合整備事業費	25. 3. 28	174,800,000	6,076,754	
水道施設統合整備事業費	26. 3. 27	197,400,000	6,833,169	
水道施設統合整備事業費	26. 3. 27	115,500,000	3,675,894	
水道施設統合整備事業費	27. 3. 26	85,000,000	2,737,075	
水道施設統合整備事業費	28. 3. 30	205,300,000	6,857,088	
水道施設統合整備事業費	29. 3. 30	359,000,000	11,954,104	
水道施設統合整備事業費	30. 3. 29	348,500,000	11,603,312	
水道施設統合整備事業費	30. 3. 29	552,000,000	18,294,345	
水道施設統合整備事業費	31. 3. 28	102,000,000	3,395,751	
水道施設統合整備事業費	令和 2. 3. 30	61,700,000	2,055,001	
水道施設統合整備事業費	3. 3. 30	36,900,000	1,212,253	
配水施設整備事業費	3. 3. 30	100,000,000	3,285,237	
配水施設整備事業費	4. 3. 30	100,000,000	—	
小計（地方公共団体金融機構）		11,604,800,000	500,469,924	
合 計		24,029,300,000	1,062,852,402	

高		未償還残高	発行価額	利率	償還終期	備考
償還高累計						
	円	円	円	%	令和年月日	
	59,993,802	241,806,198	発行総額に同じ	1.90	23. 3. 20	
	6,806,619	33,793,381	”	1.70	24. 3. 20	
	31,568,633	156,731,367	”	1.70	24. 3. 20	
	7,873,979	50,026,021	”	1.50	25. 3. 20	
	23,771,528	151,028,472	”	1.50	25. 3. 20	
	20,216,812	177,183,188	”	1.40	26. 3. 20	
	28,799,659	86,700,341	”	0.60	26. 3. 20	
	18,931,813	66,068,187	”	0.40	27. 3. 20	
	40,647,583	164,652,417	”	0.004	28. 3. 20	
	59,758,568	299,241,432	”	0.01	29. 3. 20	
	46,406,282	302,093,718	”	0.01	30. 3. 20	
	73,122,537	478,877,463	”	0.05	30. 3. 20	
	10,186,236	91,813,764	”	0.01	31. 3. 20	
	4,109,879	57,590,121	”	0.006	32. 3. 20	
	1,212,253	35,687,747	”	0.10	33. 3. 20	
	3,285,237	96,714,763	”	0.10	33. 3. 20	
	—	100,000,000	”	0.20	34. 3. 20	
	5,673,056,776	5,931,743,224				
	13,476,936,125	10,552,363,875				

## 注記

### I 重要な会計方針に関する注記

平成26年度から、改正後の地方公営企業会計基準を適用して、財務諸表等を作成している。

#### 1 資産の評価基準及び評価方法

##### (1) 有価証券の評価基準及び評価方法

- ・満期保有目的債券 償却原価法（定額法）

##### (2) たな卸資産の評価基準及び評価方法

- ・貯蔵品 移動平均法による原価法

#### 2 固定資産の減価償却の方法

##### (1) 有形固定資産（リース資産を除く。）

- ・減価償却の方法 定額法

- ・主な耐用年数

建物 10年～50年

構築物 10年～60年

機械及び装置 6年～20年

車両運搬具 4年～5年

船舶 4年～5年

工具、器具及び備品 4年～15年

##### (2) 無形固定資産（リース資産を除く。）

- ・減価償却の方法 定額法

- ・耐用年数

ダム施設利用権 55年

ソフトウェア 5年

##### (3) リース資産

- ・所有権移転ファイナンス・リース取引に係るリース資産

自己所有の固定資産に適用する減価償却と同一の方法による。

- ・所有権移転外ファイナンス・リース取引に係るリース資産

リース期間を耐用年数とし、残存価額を零とする定額法による。



### 3 引当金の計上方法

#### (1) 退職給付引当金

職員の退職給付の支給に備えるため、当年度末における職員に対する退職手当の要支給額を計上している。

#### (2) 修繕引当金

新会計基準への移行に伴い、毎事業年度の修繕費の額を平準化させる目的をもって計上していた従前の例による繰り入れは廃止し、従前の例による取り崩しのみ実施している。

#### (3) 賞与引当金

職員の期末手当及び勤勉手当の支給に備えるため、当年度末における支給見込額に基づき、当年度の負担に属する額を計上している。

#### (4) 法定福利費引当金

職員の期末手当及び勤勉手当に係る法定福利費の支出に備えるため、当年度末における支給見込額に基づき、当年度の負担に属する額を計上している。

#### (5) 貸倒引当金

債権の不納欠損による損失に備えるため、一般債権については貸倒実績率により、貸倒懸念債権等特定の債権については個別に回収可能性を検討し、回収不能見込額を計上している。

### 4 消費税及び地方消費税の会計処理

消費税及び地方消費税の会計処理は、税抜方式によっている。なお、控除対象外消費税等については、当年度の費用として処理している。ただし、固定資産に係る控除対象外消費税については、長期前受金と相殺減額している。

## II キャッシュ・フロー計算書に関する注記

### 1 重要な非資金取引

当年度における重要な非資金取引は、受贈による資産（構築物）の取得 13,084,043 円及び新たに計上したファイナンス・リース取引に係る資産の取得 42,486,840 円である。

### Ⅲ 貸借対照表に関する注記

#### 1 企業債の償還に係る他会計の負担

貸借対照表に計上されている企業債（1年以内に償還予定のものを含む。）のうち、一般会計が負担すると見込まれる額は1,382,359,668円である。

#### 2 引当金の取り崩し

##### (1) 退職給付引当金

当年度において、退職手当として129,025,480円を支給することとなったため、退職給付引当金129,025,480円を取り崩した。

##### (2) 賞与引当金

当年度において、期末手当及び勤勉手当として276,353,495円を支給することとなったため、賞与引当金90,482,307円を取り崩した。

##### (3) 法定福利費引当金

当年度において、期末手当及び勤勉手当に係る法定福利費として53,397,328円を支出することとなったため、法定福利費引当金17,745,563円を取り崩した。

##### (4) 貸倒引当金

当年度において、債権の不納欠損による損失に充てることとなったため、貸倒引当金6,125,237円を取り崩した。

### Ⅳ リース取引の処理方法

リース料総額が3,000千円を超えるファイナンス・リース取引については、通常の売買取引に係る方法に準じた会計処理を行っている。

リース料総額が3,000千円以下のファイナンス・リース取引については、通常の賃貸借取引に係る方法に準じた会計処理を行っている。



