

第138号議案 令和3年度長崎市診療所事業特別会計
歳入歳出決算

目次	ページ
診療所事業特別会計総括表-----	1
1 池島診療所	
(1) 歳入 -----	2
(2) 歳出 -----	3
(3) 診療患者数推移 -----	4
2 小口診療所	
(1) 歳入 -----	5
(2) 歳出 -----	6
(3) 診療患者数推移 -----	7
3 野母崎診療所	
(1) 歳入 -----	8
(2) 歳出 -----	9
(3) 診療患者数推移 -----	10

市民健康部

令和4年10月



診療所事業特別会計総括表

歳 入						歳 出							
科 目		予算現額 A	収入済額 B	構成 比率	予算現額との差 B-A	収入率 B/A	科 目		予算現額 A	支出済額 B	構成 比率	不用額 A-B	執行率 B/A
款	項						款	項					
		円	円	%	円	%			円	%	円	%	
1	診療収入	98,706,000	95,695,894	28.1	▲3,010,106	97.0	1	総務費	214,662,000	207,687,287	60.9	6,974,713	96.8
	1 外来収入	97,908,000	94,990,786	27.9	▲2,917,214	97.0		1 施設管理費	214,662,000	207,687,287	60.9	6,974,713	96.8
	2 その他の診療収入	798,000	705,108	0.2	▲92,892	88.4		1 一般管理費	214,662,000	207,687,287	60.9	6,974,713	96.8
2	使用料及び手数料	408,000	391,064	0.1	▲16,936	95.8	2	医薬費	42,520,000	31,655,844	9.3	10,864,156	74.4
	1 使用料	241,000	244,025	0.1	3,025	101.3		1 医薬費	42,520,000	31,655,844	9.3	10,864,156	74.4
	2 手数料	167,000	147,039	0.0	▲19,961	88.0		1 医療用機械器具費	19,226,000	14,071,145	4.1	5,154,855	73.2
								2 医療用消耗器材費	3,903,000	1,174,778	0.3	2,728,222	30.1
								3 医薬品衛生材料費	19,391,000	16,409,921	4.8	2,981,079	84.6
3	県支出金	17,092,000	19,378,000	5.7	2,286,000	113.4	3	公債費	101,265,000	101,075,349	29.7	189,651	99.8
	1 県補助金	17,092,000	19,378,000	5.7	2,286,000	113.4		1 公債費	101,265,000	101,075,349	29.7	189,651	99.8
								1 元金	86,628,000	86,626,701	25.4	1,299	100.0
								2 利子	14,637,000	14,448,648	4.2	188,352	98.7
4	繰入金	222,666,000	191,021,185	56.0	▲31,644,815	85.8	4	諸支出金	451,000	448,000	0.1	3,000	99.3
	1 一般会計繰入金	222,666,000	191,021,185	56.0	▲31,644,815	85.8		1 償還金	451,000	448,000	0.1	3,000	99.3
								1 償還金	451,000	448,000	0.1	3,000	99.3
5	諸収入	16,926,000	31,380,337	9.2	14,454,337	185.4	5	予備費	400,000	-	-	400,000	-
	1 受託事業収入	10,537,000	22,857,779	6.7	12,320,779	216.9		1 予備費	400,000	-	-	400,000	-
	2 雑入	6,389,000	8,522,558	2.5	2,133,558	133.4		1 予備費	400,000	-	-	400,000	-
6	市債	3,500,000	3,000,000	0.9	▲500,000	85.7							
	1 市債	3,500,000	3,000,000	0.9	▲500,000	85.7							
	合 計	359,298,000	340,866,480	100.0	▲18,431,520	94.9		合 計	359,298,000	340,866,480	100.0	18,431,520	94.9

1 池島診療所

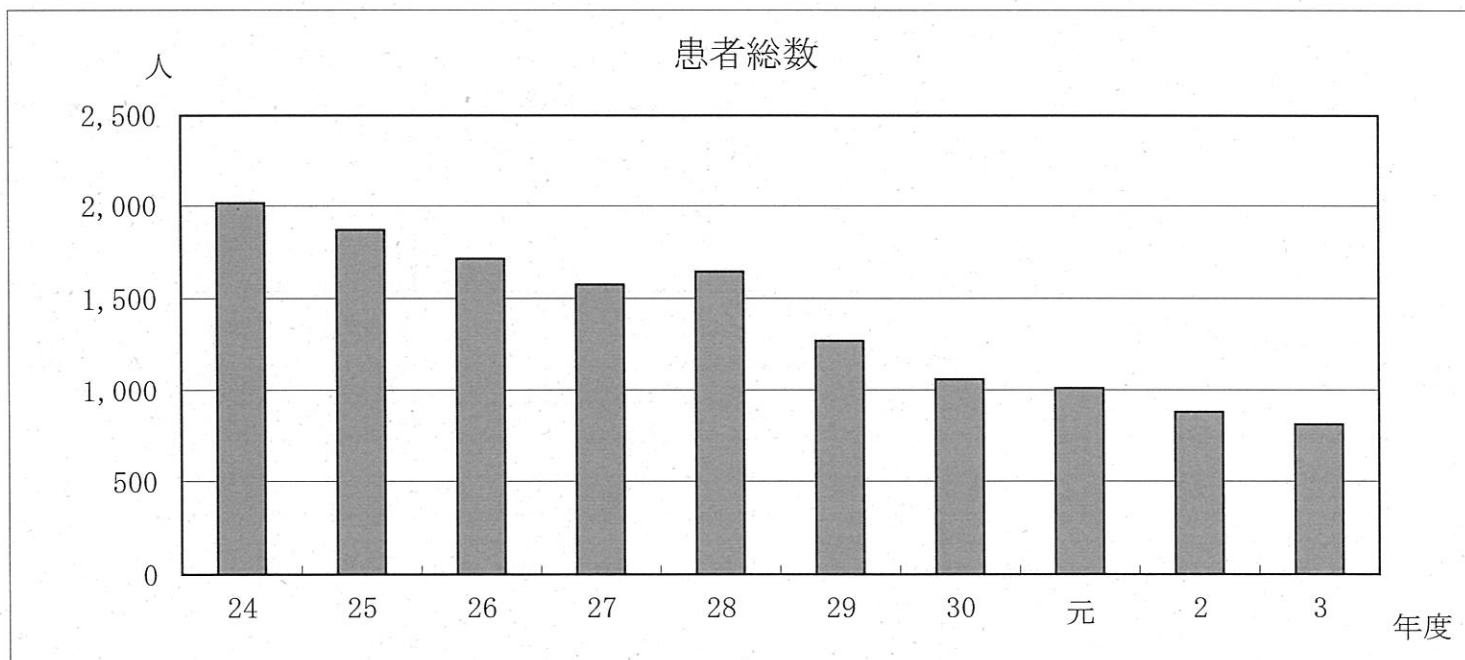
(1) 歳入

款	科目	予算現額 A	収入済額 B	構成 比率	予算現額との差 B - A	収入率 B/A	摘 要
	項						
		円	円	%	円	%	
1	診療収入	4,815,000	4,817,066	11.4	2,066	100.0	1 池島診療所の概要
	1 外来収入	4,759,000	4,747,776	11.2	▲11,224	99.8	所在地 長崎市池島町1132番地8
	2 その他の診療収入	56,000	69,290	0.2	13,290	123.7	開設 平成14年4月1日
							敷地面積 1,304.41㎡
							建築延面積 155.04㎡
							診療科目 内科
							診療時間 月～金曜日 9:00～16:00
2	使用料及び手数料	65,000	64,934	0.2	▲66	99.9	2 外来収入(実績)
	2 手数料	65,000	64,934	0.2	▲66	99.9	区分 R3予算 A R3決算 B 差引 B-A
3	県支出金	13,483,000	15,769,000	37.3	2,286,000	117.0	1日平均患者数 3.8人 3.3人 ▲0.5人
	1 県補助金	13,483,000	15,769,000	37.3	2,286,000	117.0	延患者数 920人 810人 ▲110人
							患者1人平均単価 5,173円 5,861円 688円
							外来収入 4,759,000円 4,747,776円 ▲11,224円
4	繰入金	25,742,000	20,291,835	48.1	▲5,450,165	78.8	3 外来収入(前年度比較)
	1 一般会計繰入金	25,742,000	20,291,835	48.1	▲5,450,165	78.8	区分 R2決算 A R3決算 B 差引 B-A
5	諸収入	841,000	1,280,301	3.0	439,301	152.2	1日平均患者数 3.6人 3.3人 ▲0.3人
	1 受託事業収入	835,000	1,232,141	2.9	397,141	147.6	延患者数 879人 810人 ▲69人
	2 雑入	6,000	48,160	0.1	42,160	802.7	患者1人平均単価 5,589円 5,861円 272円
							外来収入 4,912,705円 4,747,776円 ▲164,929円
							開設日数 243日 242日 ▲1日
6	市債	-	-	-	-	-	
	1 市債	-	-	-	-	-	
	合計	44,946,000	42,223,136	100.0	▲2,722,864	93.9	

(2) 歳出

科目		予算現額 A	支出済額 B	構成 率	不用額 A-B	執行率 B/A	摘 要																				
款	項																										
1	総務費	40,174,000	38,222,192	90.5	1,951,808	95.1	1 職員数(令和4年3月31日現在)(単位:人) <table border="1"> <thead> <tr> <th>区分</th> <th>正規職員</th> <th>嘱託員</th> <th>計</th> </tr> </thead> <tbody> <tr> <td>医師</td> <td>(-) -</td> <td>(1) 1</td> <td>(1) 1</td> </tr> <tr> <td>看護師</td> <td>(2) 2</td> <td>(-) -</td> <td>(2) 2</td> </tr> <tr> <td>事務補助</td> <td>(-) -</td> <td>(1) 1</td> <td>(1) 1</td> </tr> <tr> <td>合計</td> <td>(2) 2</td> <td>(2) 2</td> <td>(4) 4</td> </tr> </tbody> </table> ※()内は、令和3年度予算計上人員	区分	正規職員	嘱託員	計	医師	(-) -	(1) 1	(1) 1	看護師	(2) 2	(-) -	(2) 2	事務補助	(-) -	(1) 1	(1) 1	合計	(2) 2	(2) 2	(4) 4
区分	正規職員	嘱託員	計																								
医師	(-) -	(1) 1	(1) 1																								
看護師	(2) 2	(-) -	(2) 2																								
事務補助	(-) -	(1) 1	(1) 1																								
合計	(2) 2	(2) 2	(4) 4																								
1	施設管理費	40,174,000	38,222,192	90.5	1,951,808	95.1																					
1	一般管理費	40,174,000	38,222,192	90.5	1,951,808	95.1																					
2	医業費	4,146,000	3,390,228	8.0	755,772	81.8	2 公債費 <table border="1"> <thead> <tr> <th>対象</th> <th>借入 年度</th> <th>借入金</th> <th>3年度末 現在高</th> </tr> </thead> <tbody> <tr> <td>自動血球計数装置・ CRP測定装置</td> <td>H28</td> <td>1,300,000円</td> <td>812,620円</td> </tr> <tr> <td>低周波治療器</td> <td>R元</td> <td>1,000,000円</td> <td>1,000,000円</td> </tr> <tr> <td>心電計</td> <td>R2</td> <td>1,900,000円</td> <td>1,900,000円</td> </tr> <tr> <td>合計</td> <td></td> <td>4,200,000円</td> <td>3,712,620円</td> </tr> </tbody> </table>	対象	借入 年度	借入金	3年度末 現在高	自動血球計数装置・ CRP測定装置	H28	1,300,000円	812,620円	低周波治療器	R元	1,000,000円	1,000,000円	心電計	R2	1,900,000円	1,900,000円	合計		4,200,000円	3,712,620円
対象	借入 年度	借入金	3年度末 現在高																								
自動血球計数装置・ CRP測定装置	H28	1,300,000円	812,620円																								
低周波治療器	R元	1,000,000円	1,000,000円																								
心電計	R2	1,900,000円	1,900,000円																								
合計		4,200,000円	3,712,620円																								
1	医業費	4,146,000	3,390,228	8.0	755,772	81.8																					
1	医療用機械器具費	660,000	660,000	1.6	-	100.0																					
2	医療用消耗器材費	153,000	149,160	0.4	3,840	97.5																					
3	医薬品衛生材料費	3,333,000	2,581,068	6.1	751,932	77.4																					
3	公債費	167,000	162,716	0.4	4,284	97.4																					
1	公債費	167,000	162,716	0.4	4,284	97.4																					
1	元金	163,000	162,476	0.4	524	99.7																					
2	利子	4,000	240	0.0	3,760	6.0																					
4	諸支出金	449,000	448,000	1.1	1,000	99.8																					
1	償還金	449,000	448,000	1.1	1,000	99.8																					
1	償還金	449,000	448,000	1.1	1,000	99.8																					
5	予備費	100,000	-	-	100,000	-																					
1	予備費	100,000	-	-	100,000	-																					
1	予備費	100,000	-	-	100,000	-																					
合計		45,036,000	42,223,136	100.0	2,812,864	93.8																					

(3) 診療患者数推移 (池島診療所)



(単位：人)

区分 \ 年度	24	25	26	27	28	29	30	元	2	3
患者総数	2,015	1,868	1,715	1,576	1,643	1,273	1,060	1,010	879	810

(毎年度3月31日現在)

(単位：人)

年度	24	25	26	27	28	29	30	元	2	3
人口	224	211	177	157	158	140	130	127	115	111

2 小口診療所

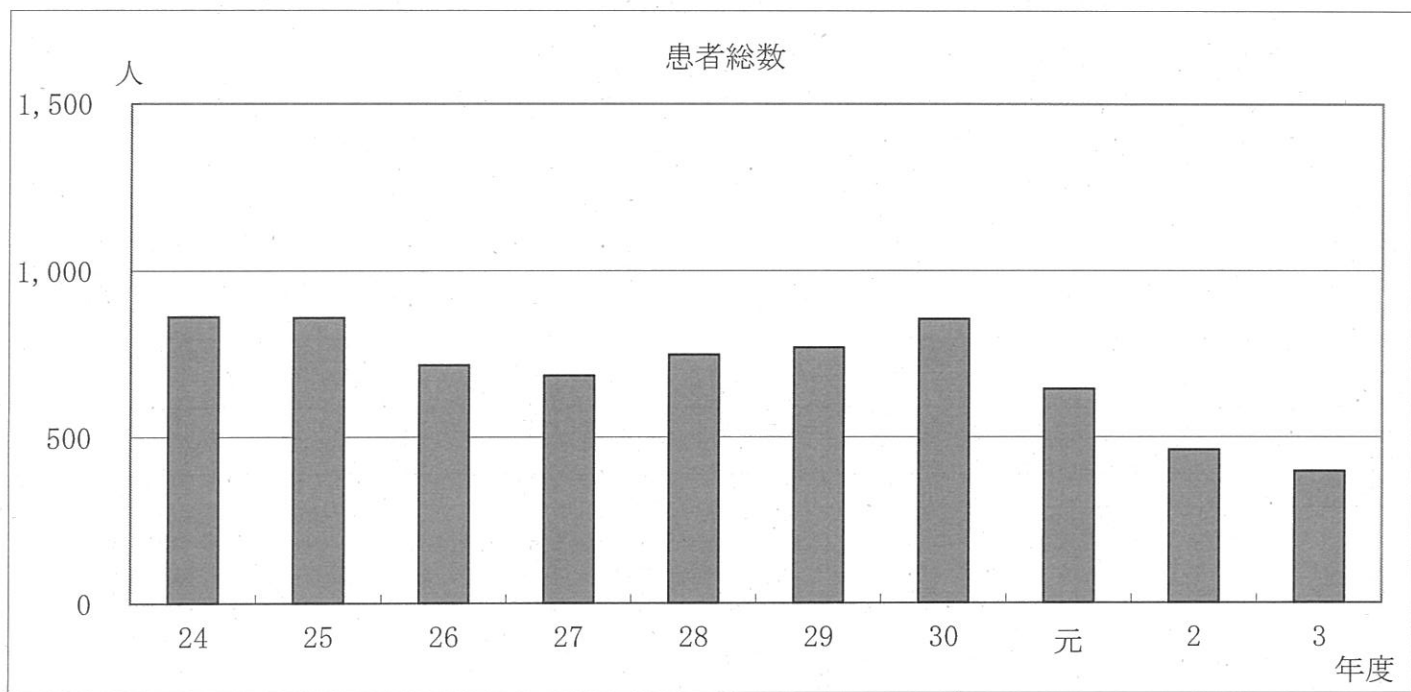
(1) 歳入

款	科目	予算現額 A	収入済額 B	構成 率	予算現額との差 B - A	収入率 B/A	摘 要																								
	項																														
1	診療収入	円 1,444,000	円 1,084,374	% 16.4	円 ▲359,626	% 75.1	1 小口診療所の概要 <table border="1"> <tr> <td>所在地</td> <td>長崎市琴海尾戸町400番地2</td> </tr> <tr> <td>開設</td> <td>昭和33年10月6日 (移転開設 平成11年11月1日)</td> </tr> <tr> <td>敷地面積</td> <td>47.04㎡</td> </tr> <tr> <td>建築延面積</td> <td>36.12㎡</td> </tr> <tr> <td>診療科目</td> <td>内科、外科</td> </tr> <tr> <td>診療時間</td> <td>月、木曜日 13:30~15:30</td> </tr> </table>	所在地	長崎市琴海尾戸町400番地2	開設	昭和33年10月6日 (移転開設 平成11年11月1日)	敷地面積	47.04㎡	建築延面積	36.12㎡	診療科目	内科、外科	診療時間	月、木曜日 13:30~15:30												
	所在地	長崎市琴海尾戸町400番地2																													
	開設	昭和33年10月6日 (移転開設 平成11年11月1日)																													
敷地面積	47.04㎡																														
建築延面積	36.12㎡																														
診療科目	内科、外科																														
診療時間	月、木曜日 13:30~15:30																														
1	外来収入	1,443,000	1,079,914	16.3	▲363,086	74.8																									
2	その他の診療収入	1,000	4,460	0.1	3,460	446.0																									
2	使用料及び手数料	-	-	-	-	-																									
	2 手数料	-	-	-	-	-																									
3	県支出金	3,609,000	3,609,000	54.7	-	100.0	2 外来収入（実績） <table border="1"> <thead> <tr> <th>区分</th> <th>R3予算 A</th> <th>R3決算 B</th> <th>差引 B-A</th> </tr> </thead> <tbody> <tr> <td>1日平均患者数</td> <td>5.4人</td> <td>4.2人</td> <td>▲1.2人</td> </tr> <tr> <td>延患者数</td> <td>510人</td> <td>398人</td> <td>▲112人</td> </tr> <tr> <td>患者1人平均単価</td> <td>2,829円</td> <td>2,713円</td> <td>▲116円</td> </tr> <tr> <td>外来収入</td> <td>1,443,000円</td> <td>1,079,914円</td> <td>▲363,086円</td> </tr> </tbody> </table>	区分	R3予算 A	R3決算 B	差引 B-A	1日平均患者数	5.4人	4.2人	▲1.2人	延患者数	510人	398人	▲112人	患者1人平均単価	2,829円	2,713円	▲116円	外来収入	1,443,000円	1,079,914円	▲363,086円				
	区分	R3予算 A	R3決算 B	差引 B-A																											
1日平均患者数	5.4人	4.2人	▲1.2人																												
延患者数	510人	398人	▲112人																												
患者1人平均単価	2,829円	2,713円	▲116円																												
外来収入	1,443,000円	1,079,914円	▲363,086円																												
1	県補助金	3,609,000	3,609,000	54.7	-	100.0																									
4	繰入金	2,094,000	1,822,149	27.6	▲271,851	87.0																									
	1 一般会計繰入金	2,094,000	1,822,149	27.6	▲271,851	87.0																									
5	諸収入	80,000	80,262	1.2	262	100.3		3 外来収入（前年度比較） <table border="1"> <thead> <tr> <th>区分</th> <th>R2決算 A</th> <th>R3決算 B</th> <th>差引 B-A</th> </tr> </thead> <tbody> <tr> <td>1日平均患者数</td> <td>4.9人</td> <td>4.2人</td> <td>▲0.7人</td> </tr> <tr> <td>延患者数</td> <td>462人</td> <td>398人</td> <td>▲64人</td> </tr> <tr> <td>患者1人平均単価</td> <td>2,499円</td> <td>2,713円</td> <td>214円</td> </tr> <tr> <td>外来収入</td> <td>1,154,690円</td> <td>1,079,914円</td> <td>▲74,776円</td> </tr> <tr> <td>開設日数</td> <td>95日</td> <td>95日</td> <td>-日</td> </tr> </tbody> </table>	区分	R2決算 A	R3決算 B	差引 B-A	1日平均患者数	4.9人	4.2人	▲0.7人	延患者数	462人	398人	▲64人	患者1人平均単価	2,499円	2,713円	214円	外来収入	1,154,690円	1,079,914円	▲74,776円	開設日数	95日	95日
	区分	R2決算 A	R3決算 B	差引 B-A																											
	1日平均患者数	4.9人	4.2人	▲0.7人																											
延患者数	462人	398人	▲64人																												
患者1人平均単価	2,499円	2,713円	214円																												
外来収入	1,154,690円	1,079,914円	▲74,776円																												
開設日数	95日	95日	-日																												
1	受託事業収入	79,000	80,262	1.2	1,262	101.6																									
2	雑入	1,000	-	-	▲1,000	-																									
合計		7,227,000	6,595,785	100.0	▲631,215	91.3																									

(2) 歳 出

科 目		予算現額 A	支出済額 B	構 成 比 率	不用額 A-B	執行率 B/A	摘 要								
款 項	目														
		円	円	%	円	%									
1	総務費	7,063,000	6,564,435	99.5	498,565	92.9	1 医療従事者数(令和4年3月31日現在)(単位:人) <table border="1"> <tr> <th>区 分</th> <th>計</th> </tr> <tr> <td>医 師</td> <td>1</td> </tr> <tr> <td>看護師</td> <td>1</td> </tr> <tr> <td>合 計</td> <td>2</td> </tr> </table> ※医療法人社団大同会ニュー琴海病院に委託	区 分	計	医 師	1	看護師	1	合 計	2
区 分	計														
医 師	1														
看護師	1														
合 計	2														
	1 施設管理費	7,063,000	6,564,435	99.5	498,565	92.9									
	1 一般管理費	7,063,000	6,564,435	99.5	498,565	92.9									
2	医業費	63,000	31,350	0.5	31,650	49.8									
	1 医業費	63,000	31,350	0.5	31,650	49.8									
	1 医療用機械器具費	-	-	-	-	-									
	2 医療用消耗器材費	5,000	-	-	5,000	-									
	3 医薬品衛生材料費	58,000	31,350	0.5	26,650	54.1									
4	諸支出金	1,000	-	-	1,000	-									
	1 償還金	1,000	-	-	1,000	-									
	1 償還金	1,000	-	-	1,000	-									
5	予備費	100,000	-	-	100,000	-									
	1 予備費	100,000	-	-	100,000	-									
	1 予備費	100,000	-	-	100,000	-									
	合 計	7,227,000	6,595,785	100.0	631,215	91.3									

(3) 診療患者数推移 (小口診療所)



(単位：人)

区分 \ 年度	24	25	26	27	28	29	30	元	2	3
患者総数	861	858	717	686	747	769	854	646	462	398

琴海尾戸町の人口 (毎年度3月31日現在)

(単位：人)

年度	24	25	26	27	28	29	30	元	2	3
人口	730	703	673	653	629	596	593	584	568	548

※琴海尾戸町…小口地区、中央地区、名串地区、琴海地区

3 野母崎診療所

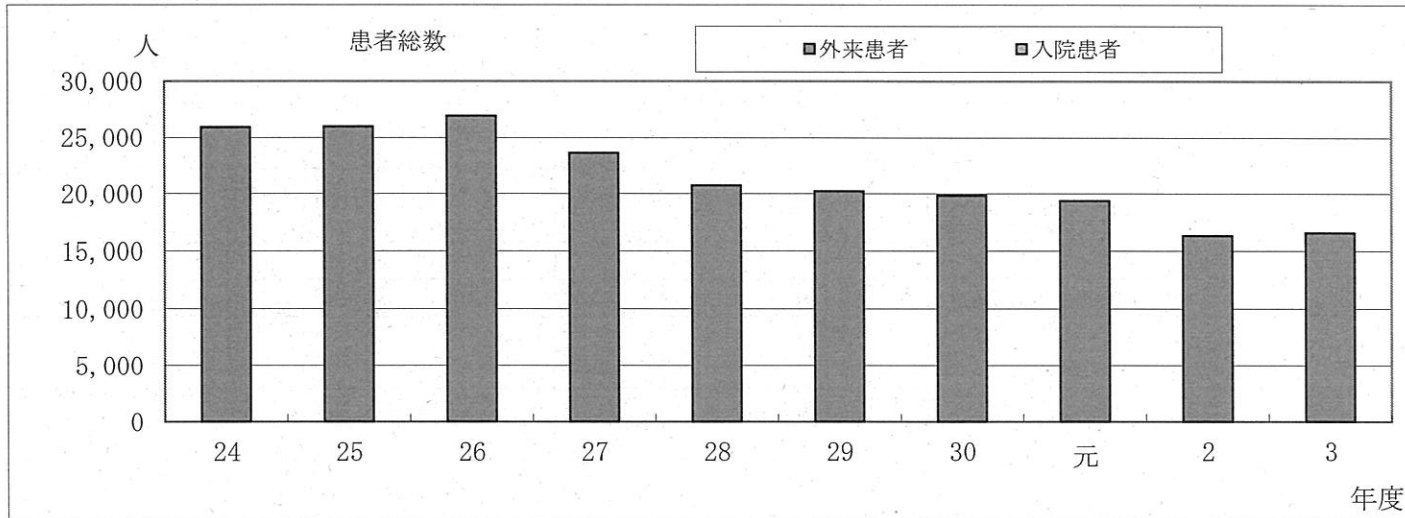
(1) 歳入

款	科目	予算現額 A	収入済額 B	構成 比率	予算現額との差 B-A	収入率 B/A	摘 要
	項						
		円	円	%	円	%	
1	診療収入	92,447,000	89,794,454	30.7	▲2,652,546	97.1	1 野母崎診療所の概要
	1 外来収入	91,706,000	89,163,096	29.0	▲2,542,904	97.2	所在地 長崎市野母町2283番地7
	2 その他の診療収入	741,000	631,358	0.2	▲109,642	85.2	開設 平成23年4月1日(長崎市立野母崎病院から移行) (当初開設 昭和27年11月1日野母村立病院) (現地新築移転 平成14年4月)
2	使用料及び手数料	343,000	326,130	0.1	▲16,870	95.1	敷地面積 5,659.59㎡
	1 使用料	241,000	244,025	0.1	3,025	101.3	建築延面積 1,137.27㎡
	2 手数料	102,000	82,105	0.0	▲19,895	80.5	診療科目 内科、外科、皮膚科、眼科、耳鼻咽喉科
							診療時間 月～金曜日 8:30～17:15
4	繰入金	194,830,000	168,907,201	57.8	▲25,922,799	86.7	2 外来収入(実績)
	1 一般会計繰入金	194,830,000	168,907,201	57.8	▲25,922,799	86.7	区分 R3予算 A R3決算 B 差引 B-A
							1日平均患者数 71.1人 68.5人 ▲2.6人
							延患者数 17,206人 16,579人 ▲627人
							患者1人平均単価 5,330円 5,378円 48円
							外来収入 91,706,000円 89,163,096円 ▲2,542,904円
5	諸収入	16,005,000	30,019,774	6.3	14,014,774	187.6	3 外来収入(前年度比較)
	1 受託事業収入	9,623,000	21,545,376	7.4	11,922,376	223.9	区分 R2決算 A R3決算 B 差引 B-A
	2 雑入	6,382,000	8,474,398	2.9	2,092,398	132.8	1日平均患者数 67.2人 68.5人 1.3人
							延患者数 16,327人 16,579人 252人
							患者1人平均単価 5,304円 5,378円 74円
							外来収入 86,600,533円 89,163,096円 2,562,563円
							開設日数 243日 242日 ▲1日
6	市債	3,500,000	3,000,000	1.0	▲500,000	85.7	
	1 市債	3,500,000	3,000,000	1.0	▲500,000	85.7	
	合計	307,125,000	292,047,559	100.0	▲15,077,441	95.1	

(2) 歳出

科 目		予算現額 A	支出済額 B	構 成 比 率	不用額 A-B	執行率 B/A	摘 要																																																				
款	項 目																																																										
1	総務費	円 167,425,000	円 162,900,660	% 55.8	円 4,524,340	% 97.3	1 職員数(令和4年3月31日現在)(単位:人) <table border="1"> <thead> <tr> <th>区 分</th> <th>正規職員</th> <th>会計年度任用職員</th> <th>計</th> </tr> </thead> <tbody> <tr> <td>医 師</td> <td>2</td> <td>-</td> <td>2</td> </tr> <tr> <td>看護師</td> <td>2</td> <td>4</td> <td>6</td> </tr> <tr> <td>医療技術員</td> <td>4</td> <td>-</td> <td>4</td> </tr> <tr> <td>事務員</td> <td>2</td> <td>-</td> <td>2</td> </tr> <tr> <td>合計</td> <td>10</td> <td>4</td> <td>14</td> </tr> </tbody> </table>	区 分	正規職員	会計年度任用職員	計	医 師	2	-	2	看護師	2	4	6	医療技術員	4	-	4	事務員	2	-	2	合計	10	4	14																												
区 分	正規職員	会計年度任用職員	計																																																								
医 師	2	-	2																																																								
看護師	2	4	6																																																								
医療技術員	4	-	4																																																								
事務員	2	-	2																																																								
合計	10	4	14																																																								
1	施設管理費	167,425,000	162,900,660	55.8	4,524,340	97.3																																																					
1	一般管理費	167,425,000	162,900,660	55.8	4,524,340	97.3																																																					
2	医業費	38,311,000	28,234,266	9.7	10,076,734	73.7	2 公債費 <table border="1"> <thead> <tr> <th>区 分</th> <th>借入年度</th> <th>借入金額(円)</th> <th>最終償還年度</th> </tr> </thead> <tbody> <tr> <td>診療所建設事業債</td> <td>H12</td> <td>675,500,000</td> <td>R12</td> </tr> <tr> <td>診療所建設事業債(3件)</td> <td>H13</td> <td>980,500,000</td> <td>R13</td> </tr> <tr> <td>施設整備事業債</td> <td>H25</td> <td>12,200,000</td> <td>R7</td> </tr> <tr> <td>施設整備事業債等(2件)</td> <td>H26</td> <td>43,400,000</td> <td>R8</td> </tr> <tr> <td>施設整備事業債等(2件)</td> <td>H27</td> <td>69,500,000</td> <td>R10</td> </tr> <tr> <td>医療機器整備事業債</td> <td>H28</td> <td>2,700,000</td> <td>R11</td> </tr> <tr> <td>医療機器整備事業債等(2件)</td> <td>H29</td> <td>6,200,000</td> <td>R12</td> </tr> <tr> <td>医療機器整備事業債等(2件)</td> <td>H30</td> <td>4,900,000</td> <td>R13</td> </tr> <tr> <td>医療機器整備事業債</td> <td>R元</td> <td>9,800,000</td> <td>R14</td> </tr> <tr> <td>施設整備事業債等(2件)</td> <td>R2</td> <td>12,300,000</td> <td>R15</td> </tr> <tr> <td>施設整備事業債等(2件)</td> <td>R3</td> <td>3,000,000</td> <td>R16</td> </tr> <tr> <td>計</td> <td></td> <td>1,820,000,000</td> <td></td> </tr> </tbody> </table>	区 分	借入年度	借入金額(円)	最終償還年度	診療所建設事業債	H12	675,500,000	R12	診療所建設事業債(3件)	H13	980,500,000	R13	施設整備事業債	H25	12,200,000	R7	施設整備事業債等(2件)	H26	43,400,000	R8	施設整備事業債等(2件)	H27	69,500,000	R10	医療機器整備事業債	H28	2,700,000	R11	医療機器整備事業債等(2件)	H29	6,200,000	R12	医療機器整備事業債等(2件)	H30	4,900,000	R13	医療機器整備事業債	R元	9,800,000	R14	施設整備事業債等(2件)	R2	12,300,000	R15	施設整備事業債等(2件)	R3	3,000,000	R16	計		1,820,000,000	
区 分	借入年度	借入金額(円)	最終償還年度																																																								
診療所建設事業債	H12	675,500,000	R12																																																								
診療所建設事業債(3件)	H13	980,500,000	R13																																																								
施設整備事業債	H25	12,200,000	R7																																																								
施設整備事業債等(2件)	H26	43,400,000	R8																																																								
施設整備事業債等(2件)	H27	69,500,000	R10																																																								
医療機器整備事業債	H28	2,700,000	R11																																																								
医療機器整備事業債等(2件)	H29	6,200,000	R12																																																								
医療機器整備事業債等(2件)	H30	4,900,000	R13																																																								
医療機器整備事業債	R元	9,800,000	R14																																																								
施設整備事業債等(2件)	R2	12,300,000	R15																																																								
施設整備事業債等(2件)	R3	3,000,000	R16																																																								
計		1,820,000,000																																																									
1	医業費	38,311,000	28,234,266	9.7	10,076,734	73.7																																																					
1	医療用機械器具費	18,566,000	13,411,145	4.6	5,154,855	72.2																																																					
2	医療用消耗器材費	3,745,000	1,025,618	0.4	2,719,382	27.4																																																					
3	医薬品衛生材料費	16,000,000	13,797,503	4.7	2,202,497	86.2																																																					
3	公債費	101,098,000	100,912,633	34.6	185,367	99.8	<table border="1"> <thead> <tr> <th>3年度末現在高</th> <th colspan="2">803,353,603 円</th> </tr> </thead> <tbody> <tr> <td>当該年度償還</td> <td>元金</td> <td>86,464,225 円</td> </tr> <tr> <td></td> <td>利子</td> <td>14,448,408 円</td> </tr> </tbody> </table>	3年度末現在高	803,353,603 円		当該年度償還	元金	86,464,225 円		利子	14,448,408 円																																											
3年度末現在高	803,353,603 円																																																										
当該年度償還	元金	86,464,225 円																																																									
	利子	14,448,408 円																																																									
1	公債費	101,098,000	100,912,633	34.6	185,367	99.8																																																					
1	元金	86,465,000	86,464,225	28.4	775	100.0																																																					
2	利子	14,633,000	14,448,408	4.9	184,592	98.7																																																					
4	諸支出金	1,000	-	-	1,000	-	<table border="1"> <tbody> <tr> <td>3年度末現在高</td> <td colspan="2">803,353,603 円</td> </tr> <tr> <td>当該年度償還</td> <td>元金</td> <td>86,464,225 円</td> </tr> <tr> <td></td> <td>利子</td> <td>14,448,408 円</td> </tr> </tbody> </table>	3年度末現在高	803,353,603 円		当該年度償還	元金	86,464,225 円		利子	14,448,408 円																																											
3年度末現在高	803,353,603 円																																																										
当該年度償還	元金	86,464,225 円																																																									
	利子	14,448,408 円																																																									
1	償還金	1,000	-	-	1,000	-																																																					
1	償還金	1,000	-	-	1,000	-																																																					
5	予備費	200,000	-	-	200,000	-	<table border="1"> <tbody> <tr> <td>3年度末現在高</td> <td colspan="2">803,353,603 円</td> </tr> <tr> <td>当該年度償還</td> <td>元金</td> <td>86,464,225 円</td> </tr> <tr> <td></td> <td>利子</td> <td>14,448,408 円</td> </tr> </tbody> </table>	3年度末現在高	803,353,603 円		当該年度償還	元金	86,464,225 円		利子	14,448,408 円																																											
3年度末現在高	803,353,603 円																																																										
当該年度償還	元金	86,464,225 円																																																									
	利子	14,448,408 円																																																									
1	予備費	200,000	-	-	200,000	-																																																					
1	予備費	200,000	-	-	200,000	-																																																					
合 計		307,035,000	292,047,559	100.0	14,987,441	95.1																																																					

(3) 診療患者数推移 (野母崎診療所)



※ 平成27年8月末までは外来患者数にデイケア部門を含む。

(単位：人)

区分 \ 年度	24	25	26	27	28	29	30	元	2	3
入院患者	13	-	-	-	-	-	-	-	-	-
外来患者	25,926	26,031	26,918	23,654	20,742	20,230	19,852	19,390	16,327	16,579
患者総数	25,939	26,031	26,918	23,654	20,742	20,230	19,852	19,390	16,327	16,579

稼動病床数の推移

(単位：床)

年度	24	25	26	27	28	29	30	元	2	3
稼動病床数	19	- (廃止)								

野母崎地区の人口 (毎年度3月31日現在)

(単位：人)

年度	24	25	26	27	28	29	30	元	2	3
人口	6,053	5,866	5,698	5,519	5,408	5,226	5,089	4,952	4,792	4,631