

第95号議案

令和4年度長崎市一般会計補正予算（第6号）

令和4年度長崎市の一般会計補正予算（第6号）は、次に定めるところによる。

（歳入歳出予算の補正）

第1条 歳入歳出予算の総額に歳入歳出それぞれ2,238,582千円を追加し、歳入歳出予算の総額を

歳入歳出それぞれ221,859,762千円とする。

2 歳入歳出予算の補正の款項の区分及び当該区分ごとの金額並びに補正後の歳入歳出予算の金額は、「第1表歳入歳出予算補正」による。

（繰越明許費の補正）

第2条 繰越明許費の追加は、「第2表繰越明許費補正」による。

（債務負担行為の補正）

第3条 債務負担行為の追加は、「第3表債務負担行為補正」による。

（地方債の補正）

第4条 地方債の変更は、「第4表地方債補正」による。

令和4年9月1日提出

長崎市長 田上富久

第1表 歳入歳出予算補正
歳 入

款	項	補正前の額	補 正 額	計
		千円	千円	千円
11	地方特例交付金	349,689	2,872	352,561
	1 地方特例交付金	298,926	2,872	301,798
12	地方交付税	37,277,429	△1,110,976	36,166,453
	1 地方交付税	37,277,429	△1,110,976	36,166,453
16	国庫支出金	59,035,361	2,035,279	61,070,640
	1 国庫負担金	36,547,092	993,891	37,540,983
	2 国庫補助金	10,361,311	1,041,388	11,402,699
17	県支出金	13,878,811	103,908	13,982,719
	1 県負担金	10,721,455	44,041	10,765,496
	2 県補助金	2,322,010	59,867	2,381,877
20	繰入金	9,587,188	400,394	9,987,582
	2 基金繰入金	9,560,646	400,394	9,961,040
21	繰越金	19,226	106,704	125,930
	1 繰越金	19,226	106,704	125,930
22	諸収入	6,082,995	2	6,082,997
	5 雑入	4,427,092	2	4,427,094
23	市債	19,350,500	700,399	20,050,899
	1 市債	19,350,500	700,399	20,050,899
	歳 入 合 計	219,621,180	2,238,582	221,859,762

歳 出

款	項	補正前の額	補 正 額	計
		千円	千円	千円
2	総務費	26,792,867	50,386	26,843,253
	1 総務管理費	23,644,218	50,386	23,694,604
3	民生費	106,328,184	475,131	106,803,315
	1 社会福祉費	39,764,719	77,441	39,842,160
	2 児童福祉費	30,496,869	397,690	30,894,559
4	衛生費	14,689,002	1,205,717	15,894,719
	1 保健衛生費	8,407,558	1,201,717	9,609,275
	3 上水道費	351,568	4,000	355,568
6	農林水産業費	3,454,672	2,688	3,457,360
	1 農業費	1,900,351	2,688	1,903,039
7	商工費	3,382,047	150,684	3,532,731
	1 商工費	3,382,047	150,684	3,532,731
8	土木費	20,878,743	60,000	20,938,743
	3 河川海岸費	723,359	40,000	763,359
	5 都市計画費	11,479,060	20,000	11,499,060
10	教育費	12,949,622	122,976	13,072,598
	2 小学校費	2,598,613	15,000	2,613,613
	6 社会教育費	2,102,875	106,225	2,209,100
	8 市民会館費	353,251	1,751	355,002
11	災害復旧費	565,000	41,000	606,000
	2 公共土木施設災害復旧費	485,000	41,000	526,000
13	予備費	200,000	130,000	330,000
	1 予備費	200,000	130,000	330,000
歳 出 合 計		219,621,180	2,238,582	221,859,762

第2表 繰越明許費補正

款	項	事業名	金額
2 総務費	1 総務管理費	財産管理費 市有財産解体費	千円 45,009
		【単独】庁舎等施設整備事業費 施設改修ほか	17,400
3 民生費	1 社会福祉費	【単独】障害者福祉施設整備事業費 障害福祉センター	33,900
	4 原爆被爆者 対策費	【単独】原爆被爆者健康管理施設整備事業費 原子爆弾被爆者健康管理センター	9,400
7 商工費	1 商工費	中小企業対策費 チャレンジ企業応援事業費	150,684
8 土木費	3 河川海岸費	河川総務費 洪水ハザードマップ作成費	40,000
10 教育費	2 小学校費	【単独】自然災害防止事業費 法面	15,000
	6 社会教育費	図書館管理運営費 市立図書館運営費	34,320

第3表 債務負担行為補正

事 項	期 間	限 度 額
市 立 図 書 館 指 定 管 理	令和5年度から 令和9年度まで	千円 1,873,315

第4表 地方債補正

起債の目的	補 正 前			
	限 度 額	起 債 の 方 法	利 率	償 還 の 方 法
	千円			
総 務 管 理 費	6,821,300			
社 会 福 祉 費	87,500			
児 童 福 祉 費	355,800			
上 水 道 費	197,500			
小 学 校 費	436,700			
公共土木施設災害復旧費	238,700			
臨 時 財 政 対 策 債	2,774,000			
計	19,350,500			

補 正 後			
限 度 額	起 債 の 方 法	利 率	償 還 の 方 法
千円	普通貸借又は証券発行	年利10.0%以内 (ただし、利率見 直し方式で借り 入れる資金につ いて、利率の見 直しを行った後 においては、当 該見直し後の利 率)	借入先の融資条件又は協定による。 ただし、本市財政の都合により据置期 間及び償還期限を短縮し、又は繰上償 還もしくは低利に借換えをすることがで きる。
6,835,700			
99,900			
370,400			
201,500			
446,300			
279,700			
3,378,399			
20,050,899			

理 由

妊婦生活支援特別給付金給付事業費及び新型コロナウイルス感染症対策費並びに障害者福祉施設整備事業費補助金その他について予算の補正を必要とするので、地方自治法第218条第1項の規定により、この議案を提出する。

「 参 照 」

地方自治法

第218条第1項 普通地方公共団体の長は、予算の調製後に生じた事由に基づいて、既定の予算に追加その他の変更を加える必要が生じたときは、補正予算を調製し、これを議会に提出することができる。

說 明 書

歳入歳出補正予算事項別明細書

1 総括
(歳入)

款	補正前の額	補正額	計
	千円	千円	千円
11 地方特例交付金	349,689	2,872	352,561
12 地方交付税	37,277,429	△1,110,976	36,166,453
16 国庫支出金	59,035,361	2,035,279	61,070,640
17 県支出金	13,878,811	103,908	13,982,719
20 繰入金	9,587,188	400,394	9,987,582
21 繰越金	19,226	106,704	125,930
22 諸収入	6,082,995	2	6,082,997
23 市債	19,350,500	700,399	20,050,899
歳入合計	219,621,180	2,238,582	221,859,762

2 歳 入

1 1 款 地方特例交付金 2,872千円
 1 項 地方特例交付金 2,872千円

目	補正前の額	補 正 額	計
1 地方特例交付金	千円 298,926	千円 2,872	千円 301,798
計	298,926	2,872	301,798

1 2 款 地方交付税 △1,110,976千円
 1 項 地方交付税 △1,110,976千円

目	補正前の額	補 正 額	計
1 地方交付税	千円 37,277,429	千円 △1,110,976	千円 36,166,453
計	37,277,429	△1,110,976	36,166,453

1 6 款 国庫支出金 2,035,279千円
 1 項 国庫負担金 993,891千円

目	補正前の額	補 正 額	計
1 民生費国庫負担金	千円 35,221,807	千円 96,679	千円 35,318,486
2 衛生費国庫負担金	1,078,549	897,212	1,975,761
計	36,547,092	993,891	37,540,983

節		金額	説明	千円
区分				
1 地方特例交付金		千円 2,872	1 減収補てん特例交付金	千円 2,872

節		金額	説明	千円
区分				
1 地方交付税		千円 △1,110,976	1 普通交付税	千円 △1,110,976

節		金額	説明	千円
区分				
2 児童福祉費負担金		千円 96,679	1 児童措置費負担金 2 ひとり親家庭福祉費負担金	千円 96,516 163
1 保健衛生費負担金		897,212	1 予防費負担金	897,212

1 1 款 地方特例交付金 1 2 款 地方交付税 1 6 款 国庫支出金

16款 国庫支出金
2項 国庫補助金

2,035,279千円
1,041,388千円

目	補正前の額	補正額	計
1 総務費国庫補助金	千円 2,981,138	千円 294,446	千円 3,275,584
2 民生費国庫補助金	3,952,694	74,567	4,027,261
3 衛生費国庫補助金	563,836	649,909	1,213,745
6 土木費国庫補助金	2,494,850	20,000	2,514,850
8 教育費国庫補助金	284,231	2,466	286,697
計	10,361,311	1,041,388	11,402,699

17款 県支出金
1項 県負担金

103,908千円
44,041千円

目	補正前の額	補正額	計
2 民生費県負担金	千円 10,638,557	千円 44,041	千円 10,682,598
計	10,721,455	44,041	10,765,496

節		説	明
区 分	金 額		
1 総務管理費補助金	千円 294,446	1 新型コロナウイルス感染症対応地方創生臨時交付金	千円 294,446
1 社会福祉費補助金	42,070	1 障害者福祉費補助金	42,070
2 児童福祉費補助金	32,497	1 児童福祉総務費補助金	32,497
1 保健衛生費補助金	649,909	1 予防費補助金	649,909
3 河川海岸費補助金	20,000	1 河川総務費補助金	20,000
4 都市計画費補助金	0	1 都市開発費補助金 2 街路事業費補助金	10,500 △10,500
5 社会教育費補助金	2,466	1 文化財保護費補助金	2,466

節		説	明
区 分	金 額		
2 児童福祉費負担金	千円 44,041	1 児童措置費負担金	千円 44,041

1 6 款 国庫支出金 1 7 款 県支出金

17款 県支出金
2項 県補助金

103,908千円
59,867千円

目	補正前の額	補正額	計
2 民生費県補助金	千円 1,436,506	千円 24,789	千円 1,461,295
3 衛生費県補助金	51,968	32,390	84,358
4 農林水産業費県補助金	306,723	2,688	309,411
計	2,322,010	59,867	2,381,877

20款 繰入金
2項 基金繰入金

400,394千円
400,394千円

目	補正前の額	補正額	計
1 財政調整基金繰入金	千円 4,596,279	千円 400,394	千円 4,996,673
計	9,560,646	400,394	9,961,040

21款 繰越金
1項 繰越金

106,704千円
106,704千円

目	補正前の額	補正額	計
1 繰越金	千円 19,226	千円 106,704	千円 125,930
計	19,226	106,704	125,930

節		金 額	説	明
区 分				
2 児童福祉費補助金	千円 24,789	1 児童福祉総務費補助金	千円 24,789	
1 保健衛生費補助金	32,390	1 予防費補助金	32,390	
1 農業費補助金	2,688	1 農業振興費補助金	2,688	

節		金 額	説	明
区 分				
1 財政調整基金繰入金	千円 400,394			千円

節		金 額	説	明
区 分				
1 前年度繰越金	千円 106,704			千円

17款 県支出金 20款 繰入金 21款 繰越金

22款 諸収入
5項 雑入

2千円
2千円

目	補正前の額	補正額	計
3 雑入	千円 4,421,710	千円 2	千円 4,421,712
計	4,427,092	2	4,427,094

23款 市債
1項 市債

700,399千円
700,399千円

目	補正前の額	補正額	計
1 総務債	千円 6,821,300	千円 14,400	千円 6,835,700
2 民生債	452,200	27,000	479,200
3 衛生債	924,900	4,000	928,900
6 土木債	5,941,900	0	5,941,900
8 教育債	1,274,600	9,600	1,284,200
9 災害復旧債	288,400	41,000	329,400
10 臨時財政対策債	2,774,000	604,399	3,378,399
計	19,350,500	700,399	20,050,899

節		説	明
区 分	金 額		
6 保険料個人負担金	千円 2		千円

節		説	明
区 分	金 額		
1 総務管理債	千円 14,400	1 財産管理債	千円 14,400
1 社会福祉債	12,400	1 障害者福祉債	12,400
2 児童福祉債	14,600	1 児童福祉総務債	14,600
3 上水道債	4,000	1 上水道債	4,000
4 都市計画債	0	1 都市開発債 2 街路事業債	9,400 △9,400
1 小学校債	9,600	1 学校建設債	9,600
2 公共土木施設 災害復旧債	41,000	1 道路橋りょう河川等災害復旧債	41,000
1 臨時財政対策 債	604,399	1 臨時財政対策債	604,399

2 2 款 諸収入 2 3 款 市債

3 歳 出

2 款 総務費

50,386千円

1 項 総務管理費

50,386千円

目	補正前の額	補 正 額	計	補 正 額 の 財 源 内 訳			
				特 定 財 源			一般財源
				国県支出金	地方債	その他	
1 一般管理費	千円 9,892,539	千円 5,889	千円 9,898,428	千円 5,889 国庫支出金 5,889	千円	千円	千円
6 財産管理費	1,297,659	14,400	1,312,059		14,400		
23 諸費	325,377	30,097	355,474				30,097
計	23,644,218	50,386	23,694,604	5,889	14,400	0	30,097

3 款 民生費

475,131千円

1 項 社会福祉費

77,441千円

目	補正前の額	補 正 額	計	補 正 額 の 財 源 内 訳			
				特 定 財 源			一般財源
				国県支出金	地方債	その他	
2 障害者福祉費	千円 16,013,359	千円 67,397	千円 16,080,756	千円 43,298 国庫支出金 43,298	千円 12,400	千円	千円 11,699

節		説	明
区 分	金 額		
11 役務費	千円 5,889	1 市民センター管理運営費	千円 674
		1 市民センター運営費	674
		2 ふれあいセンター管理運営費	4,395
		1 ふれあいセンター運営費	4,395
		3 コミュニティセンター管理運営費	164
		1 銭座地区コミュニティセンター運営費	164
		4 市民交流施設管理運営費	328
		1 池島中央会館運営費	328
		5 離島振興センター管理運営費	328
		1 高島ふれあいセンター運営費	164
2 池島開発総合センター運営費	164		
14 工事請負費	14,400	1 【単独】庁舎等施設整備事業費	14,400
		1 施設改修ほか	14,400
22 償還金、利子 及び割引料	30,097	1 国・県支出金等返還金	30,097
		1 児童福祉費返還金	30,097

節		説	明
区 分	金 額		
12 委託料	千円 17,163	1 障害者福祉費補助金	千円 3,683
18 負担金、補助 及び交付金	50,234	1 ロボット等導入支援費補助金	3,683
		2 事務費	17,163
		1 障害者福祉費事務費	17,163
		3 【補助】障害者福祉施設整備事業費補助金	46,551
		1 放課後等デイサービス	46,551

2 款 総務費 3 款 民生費

3款 民生費
1項 社会福祉費

475,131千円

77,441千円

目	補正前の額	補正額	計	補正額の財源内訳			
				特定財源			一般財源
				国県支出金	地方債	その他	
3 高齢者福祉費	千円 2,042,125	千円 10,044	千円 2,052,169	千円	千円	千円	千円 10,044
計	39,764,719	77,441	39,842,160	43,298	12,400	0	21,743

3款 民生費
2項 児童福祉費

475,131千円

397,690千円

目	補正前の額	補正額	計	補正額の財源内訳			
				特定財源			一般財源
				国県支出金	地方債	その他	
1 児童福祉総務費	千円 5,958,708	千円 85,928	千円 6,044,636	千円 57,286 国庫支出金 32,497 県支出金 24,789	千円 14,600	千円	千円 14,042
2 児童措置費	20,740,705	184,609	20,925,314	140,557 国庫支出金 96,516 県支出金 44,041			44,052
3 ひとり親家庭福祉費	2,175,627	327	2,175,954	163 国庫支出金 163			164
6 妊婦生活支援特別給付金費	0	126,826	126,826	126,824 国庫支出金 126,824		2	

節		説	明
区 分	金 額		
18 負担金、補助 及び交付金	千円 10,044	1 高齢者施設福祉費 1 老人ホーム入所措置費 2 軽費老人ホーム事務費補助金	千円 10,044 4,320 5,724

節		説	明
区 分	金 額		
18 負担金、補助 及び交付金	千円 85,928	1 放課後対策推進費 1 放課後児童健全育成費 2 【補助】児童福祉等施設整備事業費補助金 1 民間認定こども園	千円 30,954 30,954 54,974 54,974
18 負担金、補助 及び交付金	184,609	1 教育・保育給付費 1 民間保育所等施設型給付費 2 地域型保育給付費	184,609 184,489 120
18 負担金、補助 及び交付金	327	1 母子生活支援施設費 1 白菊寮運営費	327 327
1 報酬	742	1 妊婦生活支援特別給付金給付事業費 1 給付金	126,826 125,000
3 職員手当等	105	2 事務費	1,826
4 共済費	74		

3 款 民生費

3款 民生費
2項 児童福祉費

475,131千円

397,690千円

目	補正前の額	補正額	計	補正額の財源内訳			
				特定財源			一般財源
				国県支出金	地方債	その他	
	千円	千円	千円	千円	千円	千円	千円
計	30,496,869	397,690	30,894,559	324,830	14,600	2	58,258

4款 衛生費
1項 保健衛生費

1,205,717千円

1,201,717千円

目	補正前の額	補正額	計	補正額の財源内訳			
				特定財源			一般財源
				国県支出金	地方債	その他	
4 予防費	千円 3,281,936	千円 1,198,708	千円 4,480,644	千円 798,314 国庫支出金 765,924 県支出金 32,390	千円	千円	千円 400,394
11 診療所費	509,001	3,009	512,010				3,009
計	8,407,558	1,201,717	9,609,275	798,314	0	0	403,403

節		説明	千円
区分	金額		
8 旅費	千円 78		
10 需用費	143		
11 役務費	684		
18 負担金、補助 及び交付金	125,000		

節		説明	千円
区分	金額		
1 報酬	千円 24,610	1 感染症対策費	1,198,708
3 職員手当等	1,777	1 新型コロナウイルス感染症対策費	1,198,708
8 旅費	1,242		
10 需用費	4,491		
11 役務費	8,034		
12 委託料	425,692		
18 負担金、補助 及び交付金	732,862		
27 繰出金	3,009	1 繰出金	3,009
		1 国民健康保険事業特別会計繰出金（直営診療施設勘定）	3,009

3 款 民生費 4 款 衛生費

4款 衛生費
3項 上水道費

1,205,717千円

4,000千円

目	補正前の額	補正額	計	補正額の財源内訳			
				特定財源			一般財源
				国県支出金	地方債	その他	
1 上水道費	千円 351,568	千円 4,000	千円 355,568	千円	千円 4,000	千円	千円
計	351,568	4,000	355,568	0	4,000	0	0

6款 農林水産業費
1項 農業費

2,688千円

2,688千円

目	補正前の額	補正額	計	補正額の財源内訳			
				特定財源			一般財源
				国県支出金	地方債	その他	
3 農業振興費	千円 1,184,484	千円 2,688	千円 1,187,172	千円 2,688 県支出金	千円	千円	千円
計	1,900,351	2,688	1,903,039	2,688	0	0	0

7款 商工費
1項 商工費

150,684千円

150,684千円

目	補正前の額	補正額	計	補正額の財源内訳			
				特定財源			一般財源
				国県支出金	地方債	その他	
2 商工振興費	千円 1,342,587	千円 150,684	千円 1,493,271	千円 150,684 国庫支出金	千円	千円	千円
計	3,382,047	150,684	3,532,731	150,684	0	0	0

節		説	明
区 分	金 額		
23 投資及び出資 金	千円 4,000	1 繰出金	千円 4,000
		1 水道事業会計繰出金	4,000

節		説	明
区 分	金 額		
7 報償費	千円 48	1 農業振興対策費	千円 48
		1 新規就農者育成総合対策事業費	48
18 負担金、補助 及び交付金	2,640	2 【補助】農業振興施設整備事業費補助金	2,640
		1 新規就農者支援施設	2,640

節		説	明
区 分	金 額		
7 報償費	千円 340	1 中小企業対策費	千円 150,684
		1 チャレンジ企業応援事業費	150,684
8 旅費	260		
13 使用料及び賃 借料	84		
18 負担金、補助 及び交付金	150,000		

4 款 衛生費 6 款 農林水産業費 7 款 商工費

8款 土木費
3項 河川海岸費

60,000千円
40,000千円

目	補正前の額	補正額	計	補正額の財源内訳			
				特定財源			一般財源
				国県支出金	地方債	その他	
1 河川総務費	千円 144,959	千円 40,000	千円 184,959	千円 20,000 国庫支出金 20,000	千円	千円	千円 20,000
計	723,359	40,000	763,359	20,000	0	0	20,000

8款 土木費
5項 都市計画費

60,000千円
20,000千円

目	補正前の額	補正額	計	補正額の財源内訳			
				特定財源			一般財源
				国県支出金	地方債	その他	
1 都市計画総務費	千円 1,509,078	千円 20,000	千円 1,529,078	千円	千円	千円	千円 20,000
2 都市開発費	3,253,143	21,000	3,274,143	10,500 国庫支出金 10,500	9,400		1,100
3 街路事業費	252,500	△21,000	231,500	△10,500 国庫支出金 △10,500	△9,400		△1,100
計	11,479,060	20,000	11,499,060	0	0	0	20,000

10款 教育費
2項 小学校費

122,976千円
15,000千円

目	補正前の額	補正額	計	補正額の財源内訳			
				特定財源			一般財源
				国県支出金	地方債	その他	
4 学校建設費	千円 541,800	千円 15,000	千円 556,800	千円	千円 9,600	千円	千円 5,400
計	2,598,613	15,000	2,613,613	0	9,600	0	5,400

節		説	明
区 分	金 額		
12 委託料	千円 40,000	1 河川総務費	千円 40,000
		1 洪水ハザードマップ作成費	40,000

節		説	明
区 分	金 額		
18 負担金、補助 及び交付金	千円 20,000	1 都市交通対策費	千円 20,000
		1 コミュニティバス運行費	20,000
12 委託料	9,600	1 【補助】市街地再開発事業費	21,000
14 工事請負費	11,400	1 新大工歩道橋	21,000
16 公有財産購入 費	△21,000	1 【補助】都市構造再編事業費	△21,000
		1 長崎駅中央通り線	△21,000

節		説	明
区 分	金 額		
12 委託料	千円 15,000	1 【単独】自然災害防止事業費	千円 15,000
		1 法面	15,000

8 款 土木費 10 款 教育費

10款 教育費
6項 社会教育費

122,976千円

106,225千円

目	補正前の額	補正額	計	補正額の財源内訳			
				特定財源			一般財源
				国県支出金	地方債	その他	
2 公民館費	千円 382,049	千円 6,070	千円 388,119	千円 6,070 国庫支出金 6,070	千円	千円	千円
3 文化財保護費	550,921	2,466	553,387	2,466 国庫支出金 2,466			
8 図書館費	631,507	95,689	727,196				95,689
10 恐竜博物館費	89,946	2,000	91,946	2,000 国庫支出金 2,000			
計	2,102,875	106,225	2,209,100	10,536	0	0	95,689

10款 教育費
8項 市民会館費

122,976千円

1,751千円

目	補正前の額	補正額	計	補正額の財源内訳			
				特定財源			一般財源
				国県支出金	地方債	その他	
1 市民会館総務費	千円 353,251	千円 1,751	千円 355,002	千円 1,751 国庫支出金 1,751	千円	千円	千円
計	353,251	1,751	355,002	1,751	0	0	0

節		区 分	金 額	説 明	
11	役務費		千円 2,567	1 公民館管理運営費	千円 6,070
17	備品購入費		3,503	1 大型公民館運営費	3,423
				2 地区公民館運営費	1,479
				3 長崎のもぞき恐竜パーク運営費（野母崎文化センター）	1,168
12	委託料		2,466	1 文化財保護推進費	2,466
				1 メディア芸術アーカイブ事業費	2,466
12	委託料		95,689	1 図書館管理運営費	95,689
				1 市立図書館運営費	95,689
17	備品購入費		2,000	1 施設管理運営費	2,000
				1 長崎のもぞき恐竜パーク運営費（恐竜博物館）	2,000

節		区 分	金 額	説 明	
17	備品購入費		千円 1,751	1 市民会館管理運営費	千円 1,751
				1 市民会館運営費	1,751

1 1 款 災害復旧費

41,000千円

2 項 公共土木施設災害復旧費

41,000千円

目	補正前の額	補正額	計	補正額の財源内訳			
				特定財源			一般財源
				国県支出金	地方債	その他	
1 道路橋りょう河川等災害復旧費	千円 430,000	千円 41,000	千円 471,000	千円	千円 41,000	千円	千円
計	485,000	41,000	526,000	0	41,000	0	0

1 3 款 予備費

130,000千円

1 項 予備費

130,000千円

目	補正前の額	補正額	計	補正額の財源内訳			
				特定財源			一般財源
				国県支出金	地方債	その他	
1 予備費	千円 200,000	千円 130,000	千円 330,000	千円	千円	千円	千円 130,000
計	200,000	130,000	330,000	0	0	0	130,000

節		説	明
区 分	金 額		
10 需用費	千円 37,400	1 【単独】道路災害復旧費	千円 22,000
12 委託料	3,600	1 現年度災害分	22,000
		2 【単独】河川災害復旧費	19,000
		1 現年度災害分	19,000

節		説	明
区 分	金 額		
	千円		千円

1 1 款 災害復旧費 1 3 款 予備費

給 与 費 明 細 書

1 一 般 職

(1) 総 括

区 分	職 員 数 (人)	給 与 費					共 済 費 (千円)	合 計 (千円)	備 考
		報 酬 (千円)	給 料 (千円)	職 員 手 当 (千円)	退 職 手 当 (千円)	計 (千円)			
補正後	(170) 2,964	1,599,904	11,473,763	7,243,077	1,846,129	22,162,873	4,446,288	26,609,161	会計年度任用職員 9,210人
補正前	(170) 2,964	1,574,552	11,473,763	7,241,195	1,846,129	22,135,639	4,446,214	26,581,853	会計年度任用職員 9,162人
比 較	(-) -	25,352	-	1,882	-	27,234	74	27,308	

備考 1 職員数には、常勤の再任用職員を含み、会計年度任用職員を含んでいない。

2 () 内は、短時間勤務職員について外書き。

職 員 手 当 の 内 訳	区 分	扶 養 手 当	地 域 手 当	住 居 手 当	初 任 給 調 整 手 当	給 通 勤 手 当	単 身 赴 任 手 当	特 殊 勤 務 手 当	時 間 外 勤 務 手 当	宿 日 直 手 当	管 理 職 員 特 別 勤 務 手 当
		(千円)	(千円)	(千円)	(千円)	(千円)	(千円)	(千円)	(千円)	(千円)	(千円)
の 内 訳	補正後	360,720	366,700	311,275	4,320	278,206	4,656	57,695	787,320	5	3,014
	補正前	360,720	366,700	311,275	4,320	278,206	4,656	57,695	787,320	5	3,014
	比 較	-	-	-	-	-	-	-	-	-	-

区 分	夜 間 勤 務 手 当	休 日 勤 務 手 当	管 理 職 手 当	期 末 手 当	勤 勉 手 当	特 定 任 期 付 職 員 業 績 手 当	義 務 教 育 等 教 員 特 別 手 当
	(千円)	(千円)	(千円)	(千円)	(千円)	(千円)	(千円)
補正後	39,042	223,103	216,304	2,616,228	1,969,555	472	4,462
補正前	39,042	223,103	216,304	2,614,346	1,969,555	472	4,462
比 較	-	-	-	1,882	-	-	-

ア 会計年度任用職員以外の職員

区 分	職 員 数 (人)	給 与 費				共 済 費 (千円)	合 計 (千円)	備 考
		給 料 (千円)	職 員 手 当 (千円)	退 職 手 当 (千円)	計 (千円)			
補正後	(170) 2,964	11,344,316	6,976,457	1,846,129	20,166,902	4,155,831	24,322,733	
補正前	(170) 2,964	11,344,316	6,976,457	1,846,129	20,166,902	4,155,831	24,322,733	
比 較	(-) -	-	-	-	-	-	-	

備考 1 この表は、給料をもって支弁される会計年度任用職員以外の一般職の職員（事業費支弁に係る職員を含む。）で予算の積算の基礎となったものについて記載。

2 () 内は、短時間勤務職員について外書き。

職員手当 の内訳	区分	扶養手当 (千円)	地域手当 (千円)	住居手当 (千円)	初任給調整手当 (千円)	通勤手当 (千円)	単身赴任手当 (千円)	特殊勤務手当 (千円)	時間外勤務手当 (千円)	宿日直手当 (千円)	管理職員特別勤務手当 (千円)
	補正後	360,720	362,963	311,275	4,320	272,361	4,656	55,427	786,888	5	3,014
補正前	360,720	362,963	311,275	4,320	272,361	4,656	55,427	786,888	5	3,014	
比較	-	-	-	-	-	-	-	-	-	-	-

区分	夜間勤務手当 (千円)	休日勤務手当 (千円)	管理職手当 (千円)	期末手当 (千円)	勤勉手当 (千円)	特定任期付職員業績手当 (千円)	義務教育等教員特別手当 (千円)
補正後	39,042	222,623	216,304	2,362,370	1,969,555	472	4,462
補正前	39,042	222,623	216,304	2,362,370	1,969,555	472	4,462
比較	-	-	-	-	-	-	-

イ 会計年度任用職員

区分	職員数 (人)	給 与 費				共 済 費 (千円)	合 計 (千円)	備 考
		報 酬 (千円)	給 料 (千円)	職員手当 (千円)	計 (千円)			
補正後	(9,126) 84	1,599,904	129,447	266,620	1,995,971	290,457	2,286,428	
補正前	(9,078) 84	1,574,552	129,447	264,738	1,968,737	290,383	2,259,120	
比較	(48) -	25,352	-	1,882	27,234	74	27,308	

備考1 この表は、報酬又は給料をもって支弁される会計年度任用職員（事業費支弁に係る職員を含む。）で予算の積算の基礎となったものについて記載。

2 ()内は、会計年度任用の職を占める職員であって、その一週間当たりの通常の勤務時間が常時勤務を要する職を占める職員の一週間当たりの通常の勤務時間に比し短い職員について外書き。

職員手当 の内訳	区分	地域手当 (千円)	通勤手当 (千円)	特殊勤務手当 (千円)	時間外勤務手当 (千円)	休日勤務手当 (千円)	期末手当 (千円)
	補正後	3,737	5,845	2,268	432	480	253,858
補正前	3,737	5,845	2,268	432	480	251,976	
比較	-	-	-	-	-	1,882	

(2) 給料及び職員手当の増減額の明細

区分	増減額 (千円)	増減事由別内訳 (千円)	説 明	備 考
職員手当	1,882	その他の増減分	1,882 期末手当の増分	1,882千円

繰 越 明 許

款	項	目	事 業 名	金 額
2 総 務 費	1 総務管理費	6 財 産 管 理 費	財産管理費 市有財産解体費	千円 45,009
			【単独】庁舎等施設整備事業費 施設改修ほか	17,400
3 民 生 費	1 社会福祉費	2 障 害 者 福 祉 費	【単独】障害者福祉施設整備事業費 障害福祉センター	33,900
	4 原爆被爆者 対 策 費	5 原 爆 被 爆 者 一 般 援 護 費	【単独】原爆被爆者健康管理施設整備事業費 原子爆弾被爆者健康管理センター	9,400
7 商 工 費	1 商 工 費	2 商 工 振 興 費	中小企業対策費 チャレンジ企業応援事業費	150,684
8 土 木 費	3 河川海岸費	1 河 川 総 務 費	河川総務費 洪水ハザードマップ作成費	40,000
10 教 育 費	2 小 学 校 費	4 学 校 建 設 費	【単独】自然災害防止事業費 法面	15,000
	6 社会教育費	8 図 書 館 費	図書館管理運営費 市立図書館運営費	34,320

費 明 細 書

左 の 内 訳	繰 越 事 由
千円 負担金、補助及び交付金 45,009	隣接する建物の解体との調整により、社会福祉会館の解体工事が年度内に完了しない見込みであるため。
工事請負費 17,400	新型コロナウイルス感染症の影響により、工事が年度内に完了しない見込みであるため。
工事請負費 33,900	新型コロナウイルス感染症の影響により、工事が年度内に完了しない見込みであるため。
工事請負費 9,400	新型コロナウイルス感染症の影響により、工事が年度内に完了しない見込みであるため。
報償費 340 旅費 260 使用料及び賃借料 84 負担金、補助及び交付金 150,000	補助事業者が行う新製品・新サービスの開発等に係る事業が年度内に完了しない見込みであるため。
委託料 40,000	関係機関との協議等に一定の期間を要することから、事業が年度内に完了しない見込みであるため。
委託料 15,000	茂木小学校の法面改修に係る調査、測量、設計が年度内に完了しない見込みであるため。
委託料 34,320	新型コロナウイルス感染症の影響により、自動返却・仕分機システムの更新委託が年度内に完了しない見込みであるため。

債務負担行為で翌年度以降にわたるものについての前年度末までの支出額
又は支出額の見込み及び当該年度以降の支出予定額等に関する調書

事 項	限 度 額	前 年 度 末 ま で の 支 出 (見 込) 額	
		期 間	金 額
	千円		千円
市 立 図 書 館 指 定 管 理	1,873,315	-	-

当 該 年 度 以 降 の		左 の 財 源 内 訳				
支 出 予 定 額		特 定 財 源				一 般 財 源
期 間	金 額	国庫支出金	県支出金	地方債	その他	
	千円	千円	千円	千円	千円	千円
令和5年度から 令和9年度まで	1,873,315	-	-	-	-	1,873,315

地方債の前前年度末における現在高並びに前年度末及び

区 分		前前年度末現在高	前年度末現在高見込額
1	普 通 債	179,286,969	187,990,101
	(1) 議 会	-	-
	(2) 総 務	14,197,265	20,982,803
	(3) 民 生	2,924,861	3,127,669
	(4) 衛 生	25,539,588	23,937,464
	(5) 農 林 水 産 業	7,007,779	6,786,460
	(6) 商 工	16,026,722	18,415,595
	(7) 土 木	79,726,413	78,934,499
	(8) 消 防	6,818,505	6,283,208
	(9) 教 育	27,045,836	29,522,403
2	災 害 復 旧 債	1,310,058	1,712,469
	(1) 総 務	10,600	11,400
	(2) 民 生	1,000	1,000
	(3) 衛 生	4,800	4,800
	(4) 農 林 水 産 業	120,436	135,390
	(5) 商 工	12,600	11,763
	(6) 土 木	1,091,972	1,399,046
	(7) 消 防	3,500	3,500
	(8) 教 育	65,150	145,570
3	そ の 他	83,752,385	84,360,650
	(1) 減 税 補 て ん 債	807,706	568,016
	(2) 臨 時 税 収 補 て ん 債	-	-
	(3) 減 収 補 て ん 債	1,418,731	1,404,303
	(4) 退 職 手 当 債	2,547,214	2,208,566
	(5) 臨 時 財 政 対 策 債	78,978,734	80,179,765
	(6) 民 間 資 金 借 換 債	-	-
合 計		264,349,412	274,063,220

当該年度末における現在高の見込みに関する調書

(単位：千円)

当該年度中増減見込み				当該年度末現在高見込額		
当該年度中起債見込額			当該年度中 元金償還 見込額	補正前の額	補正額	補正後の額
補正前の額	補正額	補正後の額				
21,249,683	55,000	21,304,683	16,519,774	192,720,010	55,000	192,775,010
-	-	-	-	-	-	-
8,248,068	14,400	8,262,468	1,138,080	28,092,791	14,400	28,107,191
508,600	27,000	535,600	347,774	3,288,495	27,000	3,315,495
1,002,600	4,000	1,006,600	2,356,300	22,583,764	4,000	22,587,764
664,473	-	664,473	629,176	6,821,757	-	6,821,757
190,600	-	190,600	892,856	17,713,339	-	17,713,339
8,292,874	0	8,292,874	7,766,045	79,461,328	0	79,461,328
201,600	-	201,600	954,973	5,529,835	-	5,529,835
2,140,868	9,600	2,150,468	2,434,570	29,228,701	9,600	29,238,301
440,952	41,000	481,952	92,123	2,061,298	41,000	2,102,298
30,000	-	30,000	-	41,400	-	41,400
-	-	-	-	1,000	-	1,000
-	-	-	-	4,800	-	4,800
68,500	-	68,500	15,568	188,322	-	188,322
400	-	400	838	11,325	-	11,325
324,522	41,000	365,522	75,267	1,648,301	41,000	1,689,301
-	-	-	-	3,500	-	3,500
17,530	-	17,530	450	162,650	-	162,650
2,774,000	604,399	3,378,399	7,111,857	80,022,793	604,399	80,627,192
-	-	-	195,808	372,208	-	372,208
-	-	-	-	-	-	-
-	-	-	-	1,404,303	-	1,404,303
-	-	-	338,648	1,869,918	-	1,869,918
2,774,000	604,399	3,378,399	6,577,401	76,376,364	604,399	76,980,763
-	-	-	-	-	-	-
24,464,635	700,399	25,165,034	23,723,754	274,804,101	700,399	275,504,500

参 考 资 料

令和4年度各会計別予算額調（9月議会 第6号補正）

（単位：千円）

会 計 別		現 計 予 算 額		補 正 額	合 計	
		金 額	構 成 比		金 額	構 成 比
一 般 会 計		219,621,180	58.9	2,238,582	221,859,762	59.2
特 別 会 計	観 光 施 設 事 業	445,507	0.1	0	445,507	0.1
	国 民 健 康 保 険 事 業	53,045,799	14.2	3,009	53,048,808	14.2
	土 地 取 得	3,212,222	0.9	-	3,212,222	0.9
	中 央 卸 売 市 場 事 業	248,836	0.1	-	248,836	0.1
	駐 車 場 事 業	240,409	0.1	-	240,409	0.1
	財 産 区	31,657	0.0	-	31,657	0.0
	母 子 父 子 寡 婦 福 祉 資 金 貸 付 事 業	147,021	0.0	-	147,021	0.0
	介 護 保 険 事 業	48,794,620	13.1	42,819	48,837,439	13.0
	生 活 排 水 事 業	559,510	0.2	-	559,510	0.1
	診 療 所 事 業	371,821	0.1	-	371,821	0.1
	後 期 高 齢 者 医 療 事 業	6,341,876	1.7	-	6,341,876	1.7
	長 崎 市 立 病 院 機 構 病 院 事 業 債 管 理	1,387,936	0.4	-	1,387,936	0.4
	小 計	114,827,214	30.8	45,828	114,873,042	30.6
	公 営	水 道 事 業	15,933,327	4.3	5,100	15,938,427
企 業	下 水 道 事 業	22,212,316	6.0	-	22,212,316	5.9
会 計	小 計	38,145,643	10.2	5,100	38,150,743	10.2
合 計		372,594,037	100.0	2,289,510	374,883,547	100.0

令和4年度一般会計予算額調 (9月議会 第6号補正)

1 歳入

(単位:千円)

款	項	別	現 計 予 算 額		補 正 額	合 計	
			金 額	構 成 比 %		金 額	構 成 比 %
1	市	税	53,927,476	24.6	-	53,927,476	24.3
	1	市 民 税	23,917,149	10.9	-	23,917,149	10.8
	2	固 定 資 産 税	20,963,907	9.5	-	20,963,907	9.4
	3	軽 自 動 車 税	1,063,760	0.5	-	1,063,760	0.5
	4	市 た ば こ 税	2,485,101	1.1	-	2,485,101	1.1
	5	入 湯 税	37,577	0.0	-	37,577	0.0
	6	事 業 所 税	1,536,920	0.7	-	1,536,920	0.7
	7	都 市 計 画 税	3,923,062	1.8	-	3,923,062	1.8
2	地 方 譲 与 税		1,010,511	0.5	-	1,010,511	0.5
	1	地 方 揮 発 油 譲 与 税	214,264	0.1	-	214,264	0.1
	2	自 動 車 重 量 譲 与 税	722,251	0.3	-	722,251	0.3
	3	地 方 道 路 譲 与 税	1	0.0	-	1	0.0
	4	特 別 と ん 譲 与 税	6,539	0.0	-	6,539	0.0
	5	森 林 環 境 譲 与 税	67,456	0.0	-	67,456	0.0
3	利 子 割 交 付 金		24,447	0.0	-	24,447	0.0
	1	利 子 割 交 付 金	24,447	0.0	-	24,447	0.0
4	配 当 割 交 付 金		136,086	0.1	-	136,086	0.1
	1	配 当 割 交 付 金	136,086	0.1	-	136,086	0.1
5	株 式 等 譲 渡 所 得 割 交 付 金		223,962	0.1	-	223,962	0.1
	1	株 式 等 譲 渡 所 得 割 交 付 金	223,962	0.1	-	223,962	0.1
6	法 人 事 業 税 交 付 金		751,211	0.3	-	751,211	0.3
	1	法 人 事 業 税 交 付 金	751,211	0.3	-	751,211	0.3
7	地 方 消 費 税 交 付 金		10,048,185	4.6	-	10,048,185	4.5
	1	地 方 消 費 税 交 付 金	10,048,185	4.6	-	10,048,185	4.5
8	ゴ ル フ 場 利 用 税 交 付 金		45,007	0.0	-	45,007	0.0
	1	ゴ ル フ 場 利 用 税 交 付 金	45,007	0.0	-	45,007	0.0
9	環 境 性 能 割 交 付 金		64,836	0.0	-	64,836	0.0
	1	環 境 性 能 割 交 付 金	64,836	0.0	-	64,836	0.0
10	国 有 提 供 施 設 等 所 在 市 町 村 助 成 交 付 金		300	0.0	-	300	0.0
	1	国 有 提 供 施 設 等 所 在 市 町 村 助 成 交 付 金	300	0.0	-	300	0.0
11	地 方 特 例 交 付 金		349,689	0.2	2,872	352,561	0.2
	1	地 方 特 例 交 付 金	298,926	0.1	2,872	301,798	0.1
	2	新 型 コ ロ ナ ウ イ ル ス 感 染 症 対 策 地 方 税 減 収 補 て ん 特 別 交 付 金	50,763	0.0	-	50,763	0.0
12	地 方 交 付 税		37,277,429	17.0	△1,110,976	36,166,453	16.3
	1	地 方 交 付 税	37,277,429	17.0	△1,110,976	36,166,453	16.3
13	交 通 安 全 対 策 特 別 交 付 金		60,000	0.0	-	60,000	0.0
	1	交 通 安 全 対 策 特 別 交 付 金	60,000	0.0	-	60,000	0.0
14	分 担 金 及 び 負 担 金		1,480,898	0.7	-	1,480,898	0.7
	1	負 担 金	1,480,898	0.7	-	1,480,898	0.7
15	使 用 料 及 び 手 数 料		3,881,911	1.8	-	3,881,911	1.7
	1	使 用 料	3,238,789	1.5	-	3,238,789	1.5
	2	手 数 料	643,122	0.3	-	643,122	0.3
16	国 庫 支 出 金		59,035,361	26.9	2,035,279	61,070,640	27.5
	1	国 庫 負 担 金	36,547,092	16.6	993,891	37,540,983	16.9
	2	国 庫 補 助 金	10,361,311	4.7	1,041,388	11,402,699	5.1
	3	委 託 金	12,126,958	5.5	-	12,126,958	5.5
17	県 支 出 金		13,878,811	6.3	103,908	13,982,719	6.3
	1	県 負 担 金	10,721,455	4.9	44,041	10,765,496	4.9
	2	県 補 助 金	2,322,010	1.1	59,867	2,381,877	1.1
	3	委 託 金	835,346	0.4	-	835,346	0.4
18	財 産 収 入		1,138,071	0.5	-	1,138,071	0.5
	1	財 産 運 用 収 入	272,667	0.1	-	272,667	0.1
	2	財 産 売 払 収 入	865,404	0.4	-	865,404	0.4
19	寄 附 金		1,247,080	0.6	-	1,247,080	0.6
	1	寄 附 金	1,247,080	0.6	-	1,247,080	0.6
20	繰 入 金		9,587,188	4.4	400,394	9,987,582	4.5
	1	特 別 会 計 繰 入 金	26,542	0.0	-	26,542	0.0
	2	基 金 繰 入 金	9,560,646	4.4	400,394	9,961,040	4.5
21	繰 越 金		19,226	0.0	106,704	125,930	0.1
	1	繰 越 金	19,226	0.0	106,704	125,930	0.1
22	諸 収 入		6,082,995	2.8	2	6,082,997	2.7
	1	延 滞 金 、 加 算 金 及 び 過 料	70,448	0.0	-	70,448	0.0
	2	市 預 金 利 子	878	0.0	-	878	0.0
	3	貸 付 金 元 利 収 入	1,501,042	0.7	-	1,501,042	0.7
	4	受 託 事 業 収 入	83,535	0.0	-	83,535	0.0
	5	雑 収 入	4,427,092	2.0	2	4,427,094	2.0
23	市 債		19,350,500	8.8	700,399	20,050,899	9.0
	1	市 債	19,350,500	8.8	700,399	20,050,899	9.0
	合 計		219,621,180	100.0	2,238,582	221,859,762	100.0

款 項 別	現 計 予 算 額		補 正 額	合 計	
	金 額	構 成 比		金 額	構 成 比
1 議 会 費	841,405	0.4	-	841,405	0.4
1 議 会 費	841,405	0.4	-	841,405	0.4
2 総 務 費	26,792,867	12.2	50,386	26,843,253	12.1
1 総 務 管 理 費	23,644,218	10.8	50,386	23,694,604	10.7
2 徴 税 費	1,734,605	0.8	-	1,734,605	0.8
3 戸 籍 住 民 基 本 台 帳 費	885,020	0.4	-	885,020	0.4
4 選 挙 費	368,643	0.2	-	368,643	0.2
5 統 計 調 査 費	42,204	0.0	-	42,204	0.0
6 監 査 委 員 費	118,177	0.1	-	118,177	0.1
3 民 生 費	106,328,184	48.4	475,131	106,803,315	48.1
1 社 会 福 祉 費	39,764,719	18.1	77,441	39,842,160	18.0
2 児 童 福 祉 費	30,496,869	13.9	397,690	30,894,559	13.9
3 生 活 保 護 費	21,254,062	9.7	-	21,254,062	9.6
4 原 爆 被 爆 者 対 策 費	14,811,334	6.7	-	14,811,334	6.7
5 災 害 救 助 費	1,200	0.0	-	1,200	0.0
4 衛 生 費	14,689,002	6.7	1,205,717	15,894,719	7.2
1 保 健 衛 生 費	8,407,558	3.8	1,201,717	9,609,275	4.3
2 清 掃 費	5,929,876	2.7	-	5,929,876	2.7
3 上 水 道 費	351,568	0.2	4,000	355,568	0.2
6 農 林 水 産 業 費	3,454,672	1.6	2,688	3,457,360	1.6
1 農 業 費	1,900,351	0.9	2,688	1,903,039	0.9
2 林 業 費	377,525	0.2	-	377,525	0.2
3 水 産 業 費	1,176,796	0.5	-	1,176,796	0.5
7 商 工 費	3,382,047	1.5	150,684	3,532,731	1.6
1 商 工 費	3,382,047	1.5	150,684	3,532,731	1.6
8 土 木 費	20,878,743	9.5	60,000	20,938,743	9.4
1 土 木 管 理 費	998,149	0.5	-	998,149	0.4
2 道 路 橋 り よ う 費	4,630,641	2.1	-	4,630,641	2.1
3 河 川 海 岸 費	723,359	0.3	40,000	763,359	0.3
4 港 湾 費	617,223	0.3	-	617,223	0.3
5 都 市 計 画 費	11,479,060	5.2	20,000	11,499,060	5.2
6 住 宅 費	2,430,311	1.1	-	2,430,311	1.1
9 消 防 費	4,691,653	2.1	-	4,691,653	2.1
1 消 防 費	4,691,653	2.1	-	4,691,653	2.1
10 教 育 費	12,949,622	5.9	122,976	13,072,598	5.9
1 教 育 総 務 費	2,025,301	0.9	-	2,025,301	0.9
2 小 学 校 費	2,598,613	1.2	15,000	2,613,613	1.2
3 中 学 校 費	1,422,394	0.6	-	1,422,394	0.6
4 高 等 学 校 費	770,378	0.4	-	770,378	0.3
5 幼 稚 園 費	31,905	0.0	-	31,905	0.0
6 社 会 教 育 費	2,102,875	1.0	106,225	2,209,100	1.0
7 保 健 体 育 費	3,644,905	1.7	-	3,644,905	1.6
8 市 民 会 館 費	353,251	0.2	1,751	355,002	0.2
11 災 害 復 旧 費	565,000	0.3	41,000	606,000	0.3
1 農 林 水 産 施 設 災 害 復 旧 費	50,000	0.0	-	50,000	0.0
2 公 共 土 木 施 設 災 害 復 旧 費	485,000	0.2	41,000	526,000	0.2
3 市 有 施 設 等 災 害 復 旧 費	30,000	0.0	-	30,000	0.0
12 公 債 費	24,847,985	11.3	-	24,847,985	11.2
1 公 債 費	24,847,985	11.3	-	24,847,985	11.2
13 予 備 費	200,000	0.1	130,000	330,000	0.1
1 予 備 費	200,000	0.1	130,000	330,000	0.1
合 計	219,621,180	100.0	2,238,582	221,859,762	100.0

令和4年度一般会計性質別予算額調 (9月議会 第6号補正)

(単位：千円)

性 質 別	現 計 予 算 額		補 正 額	合 計	
	金 額	構 成 比		金 額	構 成 比
1 人 件 費	27,648,326	12.6	27,308	27,675,634	12.5
(1) 特 別 職 給 与	469,256	0.2	-	469,256	0.2
(2) 職 員 給	18,684,786	8.5	-	18,684,786	8.4
ア 基 本 給	12,173,211	5.5	-	12,173,211	5.5
イ そ の 他 の 手 当	6,511,575	3.0	-	6,511,575	2.9
(3) 地方公務員共済組合等負担金	4,221,948	1.9	63	4,222,011	1.9
(4) 退 職 金	1,846,129	0.8	-	1,846,129	0.8
(5) そ の 他	2,426,207	1.1	27,245	2,453,452	1.1
2 物 件 費	26,470,019	12.1	611,736	27,081,755	12.2
3 維 持 補 修 費	1,669,599	0.8	-	1,669,599	0.8
4 扶 助 費	83,012,266	37.8	921,791	83,934,057	37.8
5 補 助 費 等	11,814,087	5.4	415,364	12,229,451	5.5
6 投 資 的 経 費	25,154,757	11.5	125,374	25,280,131	11.4
(1) 普 通 建 設 事 業 費	24,589,757	11.2	84,374	24,674,131	11.1
ア 補 助 分	15,790,007	7.2	54,974	15,844,981	7.1
イ 単 独 分	7,641,641	3.5	29,400	7,671,041	3.5
ウ 県 施 行 分	1,158,109	0.5	-	1,158,109	0.5
(2) 災 害 復 旧 事 業 費	565,000	0.3	41,000	606,000	0.3
ア 補 助 分	405,000	0.2	-	405,000	0.2
イ 単 独 分	160,000	0.1	41,000	201,000	0.1
7 公 債 費	24,847,985	11.3	-	24,847,985	11.2
8 積 立 金	770,077	0.4	-	770,077	0.3
9 出 資 金	2,641,904	1.2	4,000	2,645,904	1.2
10 貸 付 金	1,302,004	0.6	-	1,302,004	0.6
11 繰 出 金	14,090,156	6.4	3,009	14,093,165	6.4
12 予 備 費	200,000	0.1	130,000	330,000	0.1
合 計	219,621,180	100.0	2,238,582	221,859,762	100.0

第96号議案

令和4年度長崎市観光施設事業特別会計補正予算（第1号）

令和4年度長崎市の観光施設事業特別会計補正予算（第1号）は、次に定めるところによる。

（債務負担行為の補正）

第1条 債務負担行為の追加は、「第1表債務負担行為補正」による。

令和4年9月1日提出

長崎市長 田上 富久

第1表 債務負担行為補正

事 項	期 間	限 度 額
旧長崎地方裁判所長官舎 耐震化工事	令和5年度から 令和6年度まで	千円 99,500

理 由

グラバー園旧長崎地方裁判所長官舎耐震化工事に係る債務負担行為について予算の補正を必要とするので、地方自治法第218条第1項の規定により、この議案を提出する。

「 参 照 」

地方自治法

第218条第1項 普通地方公共団体の長は、予算の調製後に生じた事由に基づいて、既定の予算に追加その他の変更を加える必要が生じたときは、補正予算を調製し、これを議会に提出することができる。

說 明 書

債務負担行為で翌年度以降にわたるものについての前年度末までの支出額
又は支出額の見込み及び当該年度以降の支出予定額等に関する調書

事 項	限 度 額	前 年 度 末 ま で の 支 出 (見 込) 額	
		期 間	金 額
	千円		千円
旧長崎地方裁判所長官舎 耐震化工事	99,500	-	-

当該年度以降の 支出予定額		左の財源内訳				
		特定財源				一般財源
期間	金額	国庫支出金	県支出金	地方債	その他	
令和5年度から 令和6年度まで	千円 99,500	千円 49,750	千円 19,900	千円 9,900	千円 19,950	千円 -

第97号議案

令和4年度長崎市国民健康保険事業特別会計補正予算（第2号）

令和4年度長崎市の国民健康保険事業特別会計補正予算（第2号）は、次に定めるところによる。

（歳入歳出予算の補正）

- 第1条 直営診療施設勘定の歳入歳出予算の総額に歳入歳出それぞれ3,009千円を追加し、歳入歳出予算の総額を歳入歳出それぞれ165,804千円とする。
- 2 歳入歳出予算の補正の款項の区分及び当該区分ごとの金額並びに補正後の歳入歳出予算の金額は、直営診療施設勘定の「第1表歳入歳出予算補正」による。

令和4年9月1日提出

長崎市長 田 上 富 久

直営診療施設勘定

第1表 歳入歳出予算補正
歳 入

款	項	補正前の額	補正額	計
		千円	千円	千円
5	繰入金	98,516	3,009	101,525
	1 他会計繰入金	61,149	3,009	64,158
	歳 入 合 計	162,795	3,009	165,804

歳 出

款	項	補正前の額	補 正 額	計
		千円	千円	千円
1	総務費	126,718	3,009	129,727
	1 施設管理費	126,718	3,009	129,727
	歳 出 合 計	162,795	3,009	165,804

理 由

直営診療施設勘定の施設管理運営費その他について予算の補正を必要とするので、地方自治法第218条第1項の規定により、この議案を提出する。

「 参 照 」

地方自治法

第218条第1項 普通地方公共団体の長は、予算の調製後に生じた事由に基づいて、既定の予算に追加その他の変更を加える必要が生じたときは、補正予算を調製し、これを議会に提出することができる。

直 營 診 療 施 設 勘 定
説 明 書

歳入歳出補正予算事項別明細書

1 総括
(歳入)

款	補正前の額	補正額	計
	千円	千円	千円
5 繰入金	98,516	3,009	101,525
歳入合計	162,795	3,009	165,804

(歳 出)

款	補正前の額	補 正 額	計
1 総務費	千円 126,718	千円 3,009	千円 129,727
歳 出 合 計	162,795	3,009	165,804

2 歳 入

5款 繰入金

3,009千円

1項 他会計繰入金

3,009千円

目	補正前の額	補 正 額	計
1 一般会計繰入金	千円 61,149	千円 3,009	千円 64,158
計	61,149	3,009	64,158

節		説	明
区 分	金 額		
1 一般会計繰入金	千円 3,009		千円

3 歳 出

1 款 総務費

3,009千円

1 項 施設管理費

3,009千円

目	補正前の額	補 正 額	計	補 正 額 の 財 源 内 訳			
				特 定 財 源			一般財源
				国県支出金	地方債	その他	
1 一般管理費	千円 126,718	千円 3,009	千円 129,727	千円	千円	千円	千円 3,009
計	126,718	3,009	129,727	0	0	0	3,009

節		説明	
区分	金額		
7 報償費	千円 3,009	1 施設管理運営費	千円 3,009
		1 高島診療所	3,009

第98号議案

令和4年度長崎市介護保険事業特別会計補正予算（第2号）

令和4年度長崎市の介護保険事業特別会計補正予算（第2号）は、次に定めるところによる。

（歳入歳出予算の補正）

第1条 歳入歳出予算の総額に歳入歳出それぞれ42,819千円を追加し、歳入歳出予算の総額を

歳入歳出それぞれ48,837,439千円とする。

2 歳入歳出予算の補正の款項の区分及び当該区分ごとの金額並びに補正後の歳入歳出予算の

金額は、「第1表歳入歳出予算補正」による。

令和4年9月1日提出

長崎市長 田 上 富 久

第1表 歳入歳出予算補正
歳入

款	項	補正前の額	補正額	計
		千円	千円	千円
9	繰越金	1	42,819	42,820
	1 繰越金	1	42,819	42,820
	歳入合計	48,794,620	42,819	48,837,439

歳 出

款	項	補正前の額	補 正 額	計
		千円	千円	千円
5	諸支出金	14,824	42,819	57,643
	1 償還金及び還付加算金	14,824	42,819	57,643
	歳 出 合 計	48,794,620	42,819	48,837,439

理 由

国庫支出金等過年度分返還金その他について予算の補正を必要とするので、地方自治法第218条第1項の規定により、この議案を提出する。

「 参 照 」

地方自治法

第218条第1項 普通地方公共団体の長は、予算の調製後に生じた事由に基づいて、既定の予算に追加その他の変更を加える必要が生じたときは、補正予算を調製し、これを議会に提出することができる。

說 明 書

(歳 出)

款	補正前の額	補 正 額	計
5 諸支出金	千円 14,824	千円 42,819	千円 57,643
歳 出 合 計	48,794,620	42,819	48,837,439

補正額の財源内訳			
特 国県支出金	定 地方債	財 その他	源 一般財源
千円	千円	千円	千円
		42,819	0
0	0	42,819	0

2 歳 入

9 款 繰越金

42,819千円

1 項 繰越金

42,819千円

目	補正前の額	補 正 額	計
1 繰越金	千円 1	千円 42,819	千円 42,820
計	1	42,819	42,820

節		説明
区分	金額	
1 前年度繰越金	千円 42,819	千円

3 歳 出

5 款 諸支出金

42,819千円

1 項 償還金及び還付加算金

42,819千円

目	補正前の額	補 正 額	計	補 正 額 の 財 源 内 訳			
				特 定 財 源			一般財源
				国県支出金	地方債	その他	
3 償還金	千円 2	千円 42,819	千円 42,821	千円	千円	千円 42,819	千円
計	14,824	42,819	57,643	0	0	42,819	0

節		説 明	
区 分	金 額		
22 償還金、利子 及び割引料	千円 42,819	1 償還金	千円 42,819
		1 国庫支出金等過年度分返還金	42,819

第 9 9 号 議 案

令和 4 年度長崎市水道事業会計補正予算（第 2 号）

第1条 令和4年度長崎市水道事業会計の補正予算（第2号）は、次に定めるところによる。

第2条 令和4年度長崎市水道事業会計予算（以下「予算」という。）第2条に定めた業務の予定量のうち、（4）主要な建設改良事業の一部を次のとおり補正する。

区 分	業 務 量	
	補 正 前	補 正 後
（4）主要な建設改良事業	千円	千円
浄水施設事業	1,209,847	1,214,947

第3条 予算第4条本文かつこ書を「(資本的収入額が資本的支出額に対し不足する額 5,162,491 千円は、当年度分消費税及び地方消費税資本的収支調整額 365,832 千円、損益勘定留保資金 3,725,570 千円、減債積立金 53,555 千円、建設改良積立金 1,006,289 千円及び基金積立金 11,245 千円で補てんするものとする。)」に改め、資本的収入及び支出の予定額を次のとおり補正する。

収 入

科 目	既決予定額 (千円)	補正予定額 (千円)	計 (千円)
第1款 資本的収入	866,639	9,100	875,739
第1項 企業債	100,000	-	100,000
第2項 出資金	323,934	4,000	327,934
第3項 工事負担金	167,894	-	167,894
第4項 補助金	271,386	-	271,386
第5項 固定資産売却代金	1	-	1
第6項 基金収入	1,277	-	1,277
第7項 基金繰入金	2,147	5,100	7,247

支 出

科 目	既決予定額 (千円)	補正予定額 (千円)	計 (千円)
第1款 資本的支出	6,033,130	5,100	6,038,230
第1項 建設改良費	4,798,663	5,100	4,803,763
第2項 企業債償還金	1,073,786	-	1,073,786
第3項 投資	112,521	-	112,521
第4項 返還金	48,160	-	48,160

令和4年9月1日提出

長崎市長 田 上 富 久

理 由

浦上ダム再開発に係る負担金その他について予算の補正を必要とするので、地方自治法第218条第1項の規定により、この議案を提出する。

「参 照」

地方自治法

第218条第1項 普通地方公共団体の長は、予算の調製後に生じた事由に基づいて、既定の予算に追加その他の変更を加える必要が生じたときは、補正予算を調製し、これを議会に提出することができる。

令和4年度長崎市水道事業会計補正予算実施計画
資本的収入及び支出

収 入

款 項 目	既決予定額 (千円)	補正予定額 (千円)	計 (千円)	備 考
1 資本的収入	866,639	9,100	875,739	
1 企業債	100,000	—	100,000	
1 企業債	100,000	—	100,000	
2 出資金	323,934	4,000	327,934	
1 他会計出資金	323,934	4,000	327,934	
3 工事負担金	167,894	—	167,894	
1 他会計負担金	100,697	—	100,697	
2 その他負担金	67,197	—	67,197	
4 補助金	271,386	—	271,386	
1 国庫補助金	271,386	—	271,386	
5 固定資産売却代金	1	—	1	
1 固定資産売却代金	1	—	1	
6 基金収入	1,277	—	1,277	
1 建設補償金基金収入	8	—	8	
2 土地基金収入	1,269	—	1,269	
7 基金繰入金	2,147	5,100	7,247	
1 基金繰入金	2,147	5,100	7,247	

支 出

款 項 目	既決予定額 (千円)	補正予定額 (千円)	計 (千円)	備 考
1 資 本 的 支 出	6,033,130	5,100	6,038,230	
1 建 設 改 良 費	4,798,663	5,100	4,803,763	
1 浄水施設費	1,209,847	5,100	1,214,947	
2 配水施設費	544,265	-	544,265	
3 配水施設整備事業費	2,000,000	-	2,000,000	
4 未給水地区無水源 簡易水道事業費	383,886	-	383,886	
5 新市庁舎建設事業費	473,063	-	473,063	
6 量水器整備費	68,386	-	68,386	
7 営業設備費	59,565	-	59,565	
8 リース債務支払額	18,666	-	18,666	
9 システム構築費	40,985	-	40,985	
2 企 業 債 償 還 金	1,073,786	-	1,073,786	
1 企 業 債 償 還 金	1,073,786	-	1,073,786	
3 投 資	112,521	-	112,521	
1 基金造成費	12,521	-	12,521	
2 投資有価証券購入費	100,000	-	100,000	
4 返 還 金	48,160	-	48,160	
1 補助金返還金	48,160	-	48,160	

令和4年度長崎市水道事業予定損益計算書

(令和4年4月1日から令和5年3月31日まで)

(単位：千円)

1 営業収益

(1) 給水収益	8,521,430	
(2) 受託工事収益	4,889	
(3) 負担金	356,295	
(4) その他の営業収益	25	8,882,639

2 営業費用

(1) 原水及び浄水費	1,708,790	
(2) 配水費	1,022,891	
(3) 給水費	514,923	
(4) 受託工事費	21,237	
(5) 業務費	570,741	
(6) 総係費	580,250	
(7) 減価償却費	4,670,938	
(8) 資産減耗費	133,957	
(9) その他営業費用	1	9,223,728

営業利益

△ 341,089

3 営業外収益

(1) 受取利息	3,836	
(2) 補助金	27,634	
(3) 加入金	161,870	
(4) 長期前受金戻入	1,128,279	
(5) 雑収益	14,738	1,336,357

4 営業外費用

(1) 支払利息	174,689		
(2) 雑支出	3,556	178,245	1,158,112
経常利益			817,023

5 特別利益

(1) 固定資産売却益	1		
(2) 過年度損益修正益	2		
(3) その他特別利益	1	4	

6 特別損失

(1) 固定資産売却損	1		
(2) 固定資産譲渡損	1		
(3) 過年度損益修正損	6,536	6,538	△ 6,534

7 予備費

(1) 予備費	1,000	1,000	△ 1,000
---------	-------	-------	---------

当年度純利益 809,489

前年度繰越利益剰余金 0

その他未処分利益剰余金変動額 1,917,113

当年度未処分利益剰余金 2,726,602

令和4年度長崎市水道事業予定貸借対照表

(令和5年3月31日)

(単位：千円)

資 産 の 部

1 固 定 資 産

(1) 有 形 固 定 資 産

イ 土 地		7,729,170	
ロ 立 木		8,360	
ハ 建 物	7,109,646		
減価償却累計額	<u>△ 3,522,337</u>	3,587,309	
ニ 構 築 物	180,091,694		
減価償却累計額	<u>△ 84,654,812</u>	95,436,882	
ホ 機 械 及 び 装 置	26,116,982		
減価償却累計額	<u>△ 18,835,243</u>	7,281,739	
ヘ 車 両 運 搬 具	99,932		
減価償却累計額	<u>△ 85,358</u>	14,574	
ト 船 舶	622		
減価償却累計額	<u>△ 591</u>	31	
チ 工 具、器 具 及 び 備 品	582,922		
減価償却累計額	<u>△ 473,898</u>	109,024	
リ リ ー ス 資 産	84,838		
減価償却累計額	<u>△ 39,771</u>	45,067	
又 建 設 仮 勘 定		<u>3,164,253</u>	

有形固定資産合計 117,376,409

(2) 無 形 固 定 資 産

イ 施 設 利 用 権		7,189,883	
ロ ソ フ ト ウ ェ ア		936	
ハ 建 設 仮 勘 定		<u>1,959,026</u>	

無形固定資産合計 9,149,845

(3) 投 資 そ の 他 の 資 産

イ 投 資 有 価 証 券		840,000	
ロ 出 資 金		5,448	
ハ 基 金		<u>1,157,139</u>	

投資その他の資産合計 2,002,587

固 定 資 産 合 計

128,528,841

2 流 動 資 産

(1) 現 金 ・ 預 金

11,355,934

(2) 未 収 金

779,452

貸 倒 引 当 金

△ 11,234

768,218

(3) 有 価 証 券

375

(4) 貯 蔵 品

76,668

流 動 資 産 合 計

12,201,195

資 産 合 計

140,730,036

負債の部

3 固定負債			
(1) 企業債			
イ 建設改良費等の財源に充てるための企業債	<u>8,552,913</u>		
企業債合計		8,552,913	
(2) リース債		31,127	
(3) 引当金			
イ 退職給付引当金	1,363,993		
ロ 修繕引当金	<u>1,231,744</u>		
引当金合計		<u>2,595,737</u>	
固定負債合計			11,179,777
4 流動負債			
(1) 企業債			
イ 建設改良費等の財源に充てるための企業債	<u>1,025,665</u>		
企業債合計		1,025,665	
(2) リース債		18,448	
(3) 未払金		534,572	
(4) 引当金			
イ 賞与引当金	97,204		
ロ 法定福利費引当金	<u>23,334</u>		
引当金合計		120,538	
(5) 預り金		14,555	
(6) 預り保証有価証券		<u>375</u>	
流動負債合計			1,714,153
5 繰延収益			
(1) 長期前受金額	61,186,539		
繰延収益累計額	<u>△ 33,557,856</u>	<u>27,628,683</u>	
繰延収益合計			<u>27,628,683</u>
負債合計			<u>40,522,613</u>

資本の部

6 資本金			92,996,962
7 剰余金			
(1) 資本剰余金			
イ 受贈財産評価額	2,311,136		
ロ 工事負担金	46,482		
ハ 補助金	458,447		
ニ 補助償金	1,472,819		
ホ その他資本剰余金	<u>177,498</u>		
資本剰余金合計		4,466,382	
(2) 利益剰余金			
イ 利益積立金	17,477		
ロ 当年度未処分利益剰余金	<u>2,726,602</u>		
利益剰余金合計		<u>2,744,079</u>	
剰余金合計			<u>7,210,461</u>
資本合計			<u>100,207,423</u>
負債資本合計			<u>140,730,036</u>

令和4年度長崎市水道事業予定キャッシュ・フロー計算書

(令和4年4月1日から令和5年3月31日まで)

(単位：千円)

1 業務活動によるキャッシュ・フロー

当年度純利益	809,489
減価償却費	4,670,938
貸倒引当金の増減額 (△は減少)	27
賞与引当金等の増減額 (△は減少)	7,303
退職給付引当金の増減額 (△は減少)	△ 17,895
修繕引当金の増減額 (△は減少)	△ 139,000
長期前受金戻入額	△ 1,128,279
受取利息	△ 3,836
支払利息	174,689
有形固定資産売却損益 (△は益)	△ 1
有形固定資産除却損	133,859
未収金の増減額 (△は増加)	35,892
未払金の増減額 (△は減少)	△ 60,284
たな卸資産の増減額 (△は増加)	7,485
その他負債の増減額 (△は減少)	△ 182
小計	4,490,205
利息の受取額	3,836
利息の支払額	△ 174,689
業務活動によるキャッシュ・フロー	4,319,352

2 投資活動によるキャッシュ・フロー

有形固定資産の取得による支出	△ 4,652,228
有形固定資産の売却による収入	2
無形固定資産の取得による支出	△ 580,456
国庫補助金等による収入	446,527
国庫補助金等の返還による支出	△ 48,160
投資による支出	△ 112,521
投資による収入	1,277
投資活動によるキャッシュ・フロー	△ 4,945,559

3 財務活動によるキャッシュ・フロー

建設改良費等の財源に充てるための企業債による収入	100,000
建設改良費等の財源に充てるための企業債の償還による支出	△ 1,073,786
一般会計からの出資による収入	327,934
ファイナンス・リース債務の返済による支出	△ 18,666
財務活動によるキャッシュ・フロー	△ 664,518
資金増加額 (又は減少額)	△ 1,290,725
資金期首残高	12,646,659
資金期末残高	11,355,934

注記

I 重要な会計方針に関する注記

平成26年度から、改正後の地方公営企業会計基準を適用して、財務諸表等を作成している。

1 資産の評価基準及び評価方法

(1) 有価証券の評価基準及び評価方法

- ・満期保有目的債券 償却原価法（定額法）

(2) たな卸資産の評価基準及び評価方法

- ・貯蔵品 移動平均法による原価法

2 固定資産の減価償却の方法

(1) 有形固定資産（リース資産を除く。）

- ・減価償却の方法 定額法

- ・主な耐用年数

建物 10年～50年

構築物 10年～60年

機械及び装置 6年～20年

車両運搬具 4年～5年

船舶 4年～5年

工具、器具及び備品 4年～15年

(2) 無形固定資産（リース資産を除く。）

- ・減価償却の方法 定額法

- ・耐用年数

ダム施設利用権 55年

ソフトウェア 5年

(3) リース資産

- ・所有権移転ファイナンス・リース取引に係るリース資産

自己所有の固定資産に適用する減価償却と同一の方法による。

- ・所有権移転外ファイナンス・リース取引に係るリース資産

リース期間を耐用年数とし、残存価額を零とする定額法による。

3 引当金の計上方法

(1) 退職給付引当金

職員の退職給付の支給に備えるため、当年度末における職員に対する退職手当の要支給額を計上することとしている。

(2) 修繕引当金

新会計基準への移行に伴い、毎事業年度の修繕費の額を平準化させる目的をもって計上していた従前の例による繰り入れは廃止し、従前の例による取り崩しのみ実施することとしている。

(3) 賞与引当金

職員の期末手当及び勤勉手当の支給に備えるため、当年度末における支給見込額に基づき、当年度の負担に属する額を計上することとしている。

(4) 法定福利費引当金

職員の期末手当及び勤勉手当に係る法定福利費の支出に備えるため、当年度末における支給見込額に基づき、当年度の負担に属する額を計上することとしている。

(5) 貸倒引当金

債権の不納欠損による損失に備えるため、一般債権については貸倒実績率により、貸倒懸念債権等特定の債権については個別に回収可能性を検討し、回収不能見込額を計上することとしている。

4 消費税及び地方消費税の会計処理

消費税及び地方消費税の会計処理は、税抜方式によっている。なお、控除対象外消費税等については、当年度の費用として処理している。ただし、固定資産に係る控除対象外消費税については、長期前受金及び資本剰余金と相殺減額することとしている。

II 予定貸借対照表等に関する注記

1 企業債の償還に係る他会計の負担

予定貸借対照表に計上されている企業債（1年以内に償還予定のものを含む。）のうち、一般会計が負担すると見込まれる額は1,254,794千円である。

2 引当金の取り崩し

(1) 退職給付引当金

当年度において、退職手当として94,995千円を支給するため、退職給付引当金94,995千円を取り崩すこととしている。

(2) 修繕引当金

当年度において実施する修繕に係る支出に充てるため、修繕引当金139,000千円を取り崩すこととしている。

(3) 賞与引当金

当年度において、期末手当及び勤勉手当として281,467千円を支給するため、賞与引当金93,235千円を取り崩すこととしている。

(4) 法定福利費引当金

当年度において、期末手当及び勤勉手当に係る法定福利費として 56,880 千円を支出するため、法定福利費引当金 20,000 千円を取り崩すこととしている。

(5) 貸倒引当金

当年度において、債権の不納欠損による損失に充てるため、貸倒引当金 11,207 千円を取り崩すこととしている。

Ⅲ リース取引の処理方法

リース料総額が 3,000 千円を超えるファイナンス・リース取引については、通常の売買取引に係る方法に準じた会計処理を行っている。

リース料総額が 3,000 千円以下のファイナンス・リース取引については、通常の賃貸借取引に係る方法に準じた会計処理を行っている。

令和 3 年度

長崎市水道事業会計決算書

長崎市上下水道局


第100号議案

令和3年度 長崎市水道事業会計決算

地方公営企業法第30条第4項の規定に基づき、令和3年度長崎市水道事業会計決算を議会の認定に付する。

令和4年9月1日提出

長崎市長 田上富久



目 次

1	令和3年度	長崎市水道事業決算報告書	2	頁
2	令和3年度	長崎市水道事業損益計算書	6	
3	令和3年度	長崎市水道事業剰余金計算書	8	
4	令和3年度	長崎市水道事業剰余金処分計算書	10	
5	令和3年度	長崎市水道事業貸借対照表	12	
6	令和3年度	長崎市水道事業報告書	14	
7	令和3年度	長崎市水道事業キャッシュ・フロー計算書	34	
8		収益費用明細書	36	
9		固定資産明細書	44	
10		企業債明細書	48	
11		注記	60	

令 和 3 年・度 長 崎 市

(1) 収益的収入及び支出

収 入

区 分	予 算 額			地方公営企業法第24条 第3項の規定による支出額 に係る財源充当額
	当初予算額	補正予算額		
	円	円		円
第1款 水道事業収益	11,293,757,000	-		-
第1項 営業収益	9,903,595,000	-		-
第2項 営業外収益	1,390,158,000	-		-
第3項 特別利益	4,000	-		-

支 出

区 分	予 算 額					小 計
	当初予算額	補正予算額	予備費支出額	流用増減額	地方公営企業法第24条 第3項の規定による 支出額	
	円	円	円	円	円	円
第1款 水道事業費用	10,062,900,000	-	-	-	-	10,062,900,000
第1項 営業費用	9,633,295,000	-	-	△ 2,574,921	-	9,630,720,079
第2項 営業外費用	420,382,000	-	-	2,196,536	-	422,578,536
第3項 特別損失	8,223,000	-	-	378,385	-	8,601,385
第4項 予備費	1,000,000	-	-	-	-	1,000,000

水 道 事 業 決 算 ・ 報 告 書

合 計	決 算 額	予 算 額 に 比 べ 算 算 額 の 増 減	備 考
円	円	円	
11,293,757,000	11,318,557,267	24,800,267	
9,903,595,000	9,855,048,711	△ 48,546,289	(うち仮受消費税及び地方消費税 888,983,286 円)
1,390,158,000	1,394,933,365	4,775,365	(うち仮受消費税及び地方消費税 16,800,828 円)
4,000	68,575,191	68,571,191	(うち仮受消費税及び地方消費税 6,173,696 円)

地 方 公 営 企 業 第 26 条 第 2 項 第 2 号 規 定 の 規 定 額	合 計	決 算 額	地 方 公 営 企 業 第 26 条 第 2 項 第 2 号 規 定 の 規 定 額	不 用 額	備 考
円	円	円	円	円	
—	10,062,900,000	9,688,375,092	—	374,524,908	
—	9,630,720,079	9,257,334,212	—	373,385,867	(うち仮払消費税及び地方消費税 275,712,998 円)
—	422,578,536	422,869,096	—	△ 290,560	
—	8,601,385	8,171,784	—	429,601	(うち仮払消費税及び地方消費税 708,278 円)
—	1,000,000	—	—	1,000,000	

(2) 資本的収入及び支出

収 入

区 分	予 算 額				
	当初予算額	補正予算額	小 計	地方公営企業法 第26条の規定 による繰越額に 係る財源充当額	継続費通次 繰越額に係る 財源充当額
	円	円	円	円	円
第1款資本的収入	895,740,000	113,383,000	1,009,123,000	20,786,000	70,056,000
第1項企業債	100,000,000	—	100,000,000	—	—
第2項出資金	251,520,000	12,300,000	263,820,000	—	—
第3項工事負担金	243,971,000	—	243,971,000	17,786,000	—
第4項補助金	245,283,000	101,083,000	346,366,000	—	70,056,000
第5項固定資産売却代金	1,000	—	1,000	—	—
第6項基金収入	1,207,000	—	1,207,000	—	—
第7項基金繰入金	53,758,000	—	53,758,000	3,000,000	—

支 出

区 分	予 算 額					
	当初予算額	補正予算額	流用増減額	小 計	地方公営企業 法第26条によ る繰越額	継続費通次 繰越額
	円	円	円	円	円	円
第1款資本的支出	6,413,786,000	—	—	6,413,786,000	694,211,000	749,345,879
第1項建設改良費	5,162,016,000	—	△ 8,907,131	5,153,108,869	694,211,000	749,345,879
第2項企業債償還金	1,062,921,000	—	—	1,062,921,000	—	—
第3項投資	159,496,000	—	—	159,496,000	—	—
第4項返還金	29,353,000	—	8,907,131	38,260,131	—	—

資本的収入額が資本的支出額に不足する額 5,386,692,834円は、当年度分消費税及び地方消費税資本的収支調整額及び基金積立金58,288,887円で補てんした。

合 計	決 算 額	予 算 額 に 比 べ 決 算 額 の 増 減	備 考
1,099,965,000	715,895,185	△ 384,069,815	
100,000,000	100,000,000	—	
263,820,000	190,110,000	△ 73,710,000	翌年度繰越額に対する財源充当額 73,700,000円
261,757,000	88,859,980	△ 172,897,020	翌年度繰越額に対する財源充当額 43,805,800円
416,422,000	286,525,000	△ 129,897,000	翌年度繰越額に対する財源充当額 104,210,000円
1,000	112,000	111,000	(うち仮受消費税及び地方消費税 10,180円)
1,207,000	1,197,151	△ 9,849	
56,758,000	49,091,054	△ 7,666,946	

合 計	決 算 額	翌 年 度 繰 越 額			不 用 額	備 考
		地 方 公 営 企 業 法 第 2 6 条 の 規 定 に よ る 繰 越 額	継 続 費 通 額 繰 越 額	合 計		
円	円	円	円	円	円	
7,857,342,879	6,102,588,019	250,396,061	826,082,603	1,076,478,664	678,276,196	
6,596,665,748	4,842,029,933	250,396,061	826,082,603	1,076,478,664	678,157,151	(うち仮払消費税 及び地方消費税 403,769,039円)
1,062,921,000	1,062,852,402	—	—	—	68,598	
159,496,000	159,445,553	—	—	—	50,447	
38,260,131	38,260,131	—	—	—	—	

369,731,209円、損益勘定留保資金3,463,841,850円、減債積立金77,656,000円、建設改良積立金1,417,174,888円

令和3年度 長崎市水道事業損益計算書

(令和3年4月1日から令和4年3月31日まで)

単位：円

1 営業収益

(1) 給水収益	8,627,229,579	
(2) 受託工事収益	4,899,885	
(3) 負担金	333,911,061	
(4) その他の営業収益	24,900	8,966,065,425

2 営業費用

(1) 原水及び浄水費	1,639,657,319	
(2) 配水費	876,898,757	
(3) 給水費	468,608,951	
(4) 受託工事費	19,323,063	
(5) 業務費	550,233,010	
(6) 総係費	491,342,891	
(7) 減価償却費	4,594,272,823	
(8) 資産減耗費	341,284,400	8,981,621,214

営業損失

△ 15,555,789

3 営業外収益

(1) 受取利息	3,638,923	
(2) 補助金	29,409,000	
(3) 加入金	155,747,000	
(4) 長期前受金戻入	1,162,242,361	
(5) 雑収益	33,773,215	1,384,810,499

4 営業外費用

(1) 支払利息	197,733,236	
(2) 雑支出	3,160,560	200,893,796
経常利益		1,183,916,703
		1,168,360,914

5 特 別 利 益			
(1) 過年度損益修正益	779,703		
(2) その他特別利益	<u>61,621,792</u>	62,401,495	
6 特 別 損 失			
(1) 固定資産売却損	10,370		
(2) 過年度損益修正損	<u>7,453,136</u>	<u>7,463,506</u>	<u>54,937,989</u>
当年度純利益			1,223,298,903
前年度繰越 利益剰余金			0
その他未処分利益 剰余金変動額			<u>1,553,119,775</u>
当年度未処分 利益剰余金			<u><u>2,776,418,678</u></u>

令和3年度

長崎市水道事業剰余金計算書

(令和3年4月1日から令和4年3月31日まで)

	資本金	剰余金					
		資本剰余金					
		受贈財産 評価額	工員 負担金	補助金	補償金	その他 剰余金	資本剰余 金合計
前年度末残高	89,157,877,280	2,311,136,445	46,482,383	454,815,668	1,472,800,530	175,031,804	4,460,266,830
前年度処分額	1,694,210,980	-	-	-	-	-	-
条令第5条 による処分額	-	-	-	-	-	-	-
積立て	-	-	-	-	-	-	-
条令第6条 による処分額	1,694,210,980	-	-	-	-	-	-
組入れ	1,694,210,980	-	-	-	-	-	-
処分後残高	90,852,088,260	2,311,136,445	46,482,383	454,815,668	1,472,800,530	175,031,804	4,460,266,830
当年度変動額	190,110,000	-	-	2,431,961	10,598	1,186,553	3,629,112
出資金の 受入れ	190,110,000	-	-	-	-	-	-
資本剰余 金の受入れ	-	-	-	2,431,961	10,598	1,186,553	3,629,112
当年度純利益	-	-	-	-	-	-	-
積立金の使用	-	-	-	-	-	-	-
当年度末残高	91,042,198,260	2,311,136,445	46,482,383	457,247,629	1,472,811,128	176,218,357	4,463,895,942

単位：円

余 金						資 本 合 計
利 益		剩 余		金		
減 積 立 金	利 益 積 立 金	建 設 改 良 積 立 金	基 金 積 立 金	未 処 分 利 益 余 剰	利 益 剩 余 金 合 計	
77,656,000	17,476,942	1,417,174,888	58,288,887	2,765,300,374	4,335,897,091	97,954,041,201
53,555,000	—	1,006,289,619	11,244,775	△2,765,300,374	△1,694,210,980	—
53,555,000	—	1,006,289,619	11,244,775	△1,071,089,394	—	—
53,555,000	—	1,006,289,619	11,244,775	△1,071,089,394	—	—
—	—	—	—	△1,694,210,980	△1,694,210,980	—
—	—	—	—	△1,694,210,980	△1,694,210,980	—
131,211,000	17,476,942	2,423,464,507	69,533,662	(繰越利益剰余金) —	2,641,686,111	97,954,041,201
△77,656,000	—	△1,417,174,888	△58,288,887	2,776,418,678	1,223,298,903	1,417,038,015
—	—	—	—	—	—	190,110,000
—	—	—	—	—	—	3,629,112
—	—	—	—	1,223,298,903	1,223,298,903	1,223,298,903
△77,656,000	—	△1,417,174,888	△58,288,887	1,553,119,775	—	—
53,555,000	17,476,942	1,006,289,619	11,244,775	(当年度未処分利益剰余金) 2,776,418,678	3,864,985,014	99,371,079,216

令和3年度 長崎市水道事業剰余金処分計算書

単位：円

	資 本 金	資 本 剰 余 金	未処分利益剰余金
当 年 度 末 残 高	91,042,198,260	4,463,895,942	2,776,418,678
条例第5条による処分数額	-	-	△ 1,223,298,903
減債積立金の積立て	-	-	△ 61,165,000
建設改良積立金の積立て	-	-	△ 1,162,133,903
基金積立金の積立て	-	-	-
条 例 第 6 条 に よ る 資 本 金 へ の 組 入 れ	1,553,119,775	-	△ 1,553,119,775
処 分 後 残 高	92,595,318,035	4,463,895,942	(繰越利益剰余金) -

令和3年度 長崎市水道事業貸借対照表

(令和4年3月31日)

単位：円

資 産 の 部

1 固定資産			
(1) 有形固定資産			
イ	土地	7,715,744,432	
ロ	立木	8,359,964	
ハ	建物	5,685,680,385	
	減価償却累計額	△ 3,390,939,673	2,294,740,712
ニ	構築物	175,947,928,504	
	減価償却累計額	△ 81,018,885,797	94,929,042,707
ホ	機械及び装置	25,195,723,583	
	減価償却累計額	△ 17,683,190,035	7,512,533,548
ヘ	車両運搬具	90,290,169	
	減価償却累計額	△ 79,507,520	10,782,649
ト	船舶	622,500	
	減価償却累計額	△ 591,375	31,125
チ	工具、器具及び備品	519,424,349	
	減価償却累計額	△ 429,794,982	89,629,367
リ	リース資産	84,838,172	
	減価償却累計額	△ 22,802,326	62,035,846
ヌ	建設仮勘定	3,338,997,984	
	有形固定資産合計		115,961,898,334
(2) 無形固定資産			
イ	施設利用権	7,763,408,012	
ロ	ソフトウェア	1,248,000	
ハ	建設仮勘定	653,949,229	
	無形固定資産合計		8,418,605,241
(3) 投資その他の資産			
イ	投資有価証券	740,000,000	
ロ	出資金	5,448,000	
ハ	基金	1,159,481,885	
	投資その他の資産合計		1,904,929,885
	固定資産合計		126,285,433,460
2 流動資産			
(1)	現金・預金		15,181,233,931
(2)	未収金	1,248,682,065	
	貸倒引当金	△ 16,911,397	1,231,770,668
(3)	有価証券		375,000
(4)	貯蔵品		77,949,915
	流動資産合計		16,491,329,514
	資産合計		142,776,762,974

負債の部

3	固定負債					
(1)	企業債					
	イ 建設改良費等の財源に充てるための企業債		9,478,731,633			
	企業債合計			9,478,731,633		
(2)	リース債			49,575,032		
(3)	引当金					
	イ 退職給付引当金		1,394,276,000			
	ロ 修繕引当金		1,389,646,599			
	引当金合計			2,783,922,599		
	固定負債合計					12,312,229,264
4	流動負債					
(1)	企業債					
	イ 建設改良費等の財源に充てるための企業債		1,073,632,242			
	企業債合計			1,073,632,242		
(2)	リース債			18,664,398		
(3)	未払受当金			1,783,510,600		
(4)	前受当金			923,440		
(5)	引当金					
	イ 賞与引当金		84,759,214			
	ロ 法定福利費引当金		17,534,534			
	引当金合計			102,293,748		
(6)	預り金			30,527,874		
(7)	預り保証有価証券			375,000		
	流動負債合計					3,009,927,302
5	繰延収益					
(1)	長期前受金額	60,366,195,621				
	繰延収益合計	△ 32,282,668,429		28,083,527,192		28,083,527,192
	繰延収益合計					43,405,683,758

資本の部

6	資本金					91,042,198,260
7	剰余金					
(1)	資本剰余金					
	イ 受贈財産評価額		2,311,136,445			
	ロ 工事負担金		46,482,383			
	ハ 補助金		457,247,629			
	ニ 補助償金		1,472,811,128			
	ホ その他資本剰余金		176,218,357			
	資本剰余金合計			4,463,895,942		
(2)	利益剰余金					
	イ 減債積立金		53,555,000			
	ロ 利益積立金		17,476,942			
	ハ 建設改良積立金		1,006,289,619			
	ニ 基金積立金		11,244,775			
	ホ 当年度未処分利益剰余金		2,776,418,678			
	利益剰余金合計			3,864,985,014		
	剰余金合計					8,328,880,956
	資本負債資本合計					99,371,079,216
						142,776,762,974

令和3年度 長崎市水道事業報告書

1 概況

(1) 総括事項

(給水状況)

有収水量につきましては、37,398,454立方メートルと前年度と比べて696,026立方メートル減少（対前年度比1.83パーセント減）しております。

有収率は89.3パーセント、年度末給水人口は391,862人、普及率は97.9パーセントとなっております。

(工事状況)

浄水施設事業につきましては、老朽化した浄水施設の改良や耐震化等を計画的に行うほか、長崎県と共同でダム施設の改良工事等を実施しております。本年度は、事業費1,201,357,703円をもって、手熊浄水場における改良工事等を施行しました。

配水施設事業につきましては、老朽化した配水施設の改良や耐震化等を計画的に行うほか、道路改良工事に伴う配水管布設工事等を実施しております。本年度は、事業費850,270,582円をもって、つつじが丘配水槽築造工事等を施行しました。

配水施設整備事業につきましては、破損事故の未然防止、管路の耐震化、漏水防止対策の強化及び出水不良の解消のため老朽管の更新、新規布設等を、平成30年度から令和4年度までの第11次5か年継続事業として実施しております。本年度は、事業費1,999,583,000円をもって、本河内1丁目・本河内2丁目（径500糎）配水管布設工事等を施行しました。

未給水地区無水源簡易水道事業につきましては、未給水地区の解消を図るため、年次計画により実施しているもので、本年度は、事業費121,145,841円をもって、以下宿地区送・配水管布設工事等を施行しました。

新市庁舎建設事業につきましては、負担金として518,828,215円を支出しました。

(財政状況)

収益におきましては、営業収益が 8,966,065,425 円と、前年度と比べて 148,690,808 円の減収（対前年度比 1.6 パーセント減）、うち給水収益は 8,627,229,579 円と前年度と比べて 141,584,356 円の減収（対前年度比 1.6 パーセント減）となっております。

また、営業外収益が 1,384,810,499 円で、前年度と比べて 106,287,764 円の減収（対前年度比 7.1 パーセント減）、特別利益が 62,401,495 円で、前年度あった長崎県市町村総合事務組合からの脱退に伴う清算等がなかったことなどにより、前年度と比べて 181,212,718 円の減収（対前年度比 74.4 パーセント減）となっております。

この結果、総収益は 10,413,277,419 円で、前年度と比べて 436,191,290 円の減収（対前年度比 4.0 パーセント減）となっております。

費用におきましては、営業費用が 8,981,621,214 円で、資産減耗費の減等により前年度と比べて 258,314,704 円の減少（対前年度比 2.8 パーセント減）、営業外費用が 200,893,796 円で、前年度と比べて 21,534,590 円の減少（対前年度比 9.7 パーセント減）、特別損失が 7,463,506 円で、前年度あった長崎県市町村総合事務組合からの脱退に伴う清算がなかったこと等により前年度と比べて 308,551,505 円の減少（対前年度比 97.6 パーセント減）となっております。

この結果、総費用は 9,189,978,516 円で、前年度と比べて 588,400,799 円の減少（対前年度比 6.0 パーセント減）となっており、損益勘定におきましては、1,223,298,903 円の純利益が生じております。

一方、資本的収支では、資本的支出 6,102,588,019 円に対し、資本的収入 715,895,185 円で、5,386,692,834 円の財源不足が生じましたが、当年度分消費税及び地方消費税資本的収支調整額 369,731,209 円、損益勘定留保資金 3,463,841,850 円、減債積立金 77,656,000 円、建設改良積立金 1,417,174,888 円及び基金積立金 58,288,887 円で補てんしております。

長崎市水道事業基金におきましては、59,445,553 円積立て、49,091,054 円処分したことに伴い、総額は 1,159,481,885 円となっております。

(2) 経営指標に関する事項

令和 3 年度決算における経営成績につきましては、経営の健全性を示す経常収支比率が、112.72 パーセントで、有収水量の減に伴い給水収益は減少したものの、固定資産除却費が減少したこと等による費用の減少により、前年度比 0.64 ポイント増となっており、健全経営の水準とされる 100 パーセントを上回っております。

また、料金水準の妥当性を示す料金回収率は、107.87 パーセントで前年度比 0.69 ポイント増となっており、事業に必要な費用を給水収益で賄っている状況とされる 100 パーセントを上回っております。

一方、償却対象資産の減価償却の状況を示す有形固定資産減価償却率は、49.45 パーセントで前年度比 0.50 ポイント増、法定耐用年数を経過した管路延長の割合を示す管路経年化率は、22.01 パーセントで、団地開発に伴う譲渡管路が耐用年数を迎えたこともあり、前年度比 2.27 ポイント増となっております。

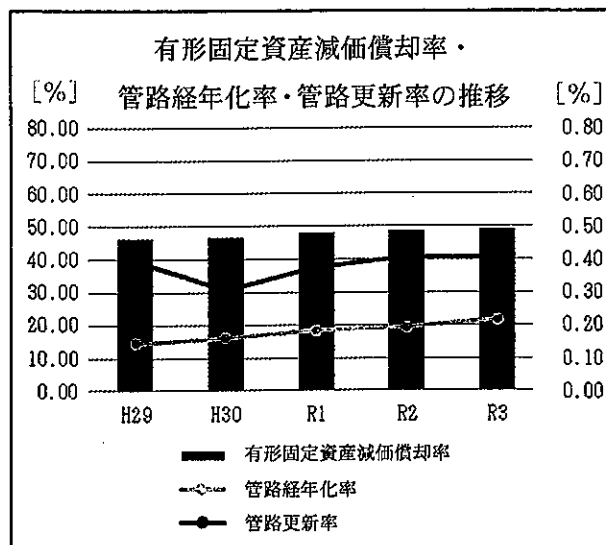
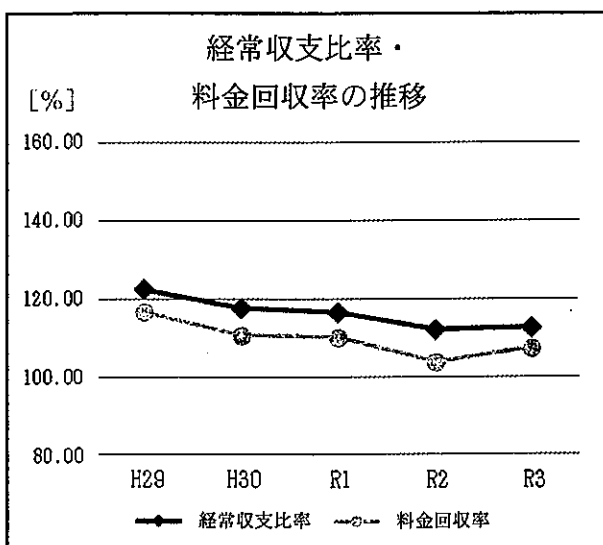
また、当該年度に更新した管路延長の割合を示す管路更新率は、0.35パーセントで、第11次5か年継続事業として配水施設整備事業を進めているものの、多額の事業費を要する大口径の基幹管路の更新を優先的に行ったため、前年度比0.06ポイント減となっております。

今後も、管路経年化率は上昇していくことが見込まれることから、現在、取り組んでいる配水用ポリエチレン管の使用の拡大や更新管路のダウンサイジングによる経費節減により、管路の更新事業を前倒しし積極的に推進してまいります。

<経営指標の推移>

[単位：％]

	H29	H30	R1	R2	R3
経常収支比率	122.34	117.63	116.50	112.08	112.72
料金回収率	117.22	111.17	111.36	107.18	107.87
有形固定資産減価償却率	46.70	46.98	48.42	48.95	49.45
管路経年化率	14.85	16.47	18.72	19.74	22.01
管路更新率	0.40	0.31	0.38	0.41	0.35



(3) 議会議決事項

議案番号	件名	提出年月日	議決年月日
第67号	令和3年度長崎市水道事業会計補正予算(第1号)	令和年月日 3. 6. 11	令和年月日 3. 6. 22
第94号	令和3年度長崎市水道事業会計補正予算(第2号)	3. 9. 1	3. 9. 10
第95号	令和2年度長崎市水道事業会計決算	3. 9. 1	3.11. 24
第30号	令和4年度長崎市水道事業会計予算	4. 2. 21	4. 3. 11

(4) 議会報告事項

報告番号	件名	提出年月日	報告年月日
第 23 号	令和 2 年度長崎市水道事業会計継続費繰越計算書	令和年月日 3. 6. 11	令和年月日 3. 6. 22
第 24 号	令和 2 年度長崎市水道事業会計予算繰越計算書	3. 6. 11	3. 6. 22

(5) 職員に関する事項

区 分	職 種				計
	管 理 者	事 務 職 員	技 術 職 員	技 労 職 員	
	人	人	人	人	人
令和 3 年 3 月 31 日 現 在 職 員 数	1	35	91	52	179
本年度中に増加した職員数	0	4	6	3	13
本年度中に減少した職員数	0	2	9	3	14
令和 4 年 3 月 31 日 現 在 職 員 数	1	37	88	52	178

(6) その他

ア 収益的収入の用途について

(ア) 営業収益の負担金65,231,316円は、以下の経費に充当した。

物件費（特定収入）	17,639,349円
物件費（特定収入以外）	94,369円
職員給与費（特定収入以外）	23,620,280円
減価償却費（特定収入以外）	23,877,318円

(イ) 営業外収益の補助金 29,409,000円は、以下の経費に充当した。

物件費（特定収入以外）	8,788,000円
企業債利息（特定収入以外）	20,621,000円

(ウ) 営業外収益の雑収益 10,495,531円は、以下の経費に充当した。

物件費（特定収入）	5,636,654円
物件費（特定収入以外）	3,318,668円
職員給与費（特定収入以外）	1,540,209円

(エ) 特別利益の過年度損益修正益 664,524円は、以下の経費に充当した。

物件費（特定収入）	530,853円
物件費（特定収入以外）	23,912円
職員給与費（特定収入以外）	109,759円

イ 資本的収入の用途について

(ア) 他会計負担金 65,159,580円は、以下の経費に充当した。

工事請負費（特定収入）	64,646,942円
物件費（特定収入）	512,638円

(イ) その他負担金 23,700,400円は、以下の経費に充当した。

工事請負費（特定収入）	23,700,400円
-------------	-------------

(ウ) 国庫補助金 286,525,000円は、以下の経費に充当した。

工事請負費（特定収入）	285,534,433円
用地取得費（特定収入以外）	990,567円

2 工事

(1) 建設・改良工事の概況

工 事 名 称	工 事 内 容	金 額	着工年月日	竣工年月日
			令和年月日	令和年月日
浄水施設		円		
手熊浄水場浄水施設改良工事	浄水設備 一式 その他構築物 一式 電気設備 一式 計測設備 一式	399,893,556 事業費総額 (656,256,700)	2. 8. 6	4. 2. 4
雪浦ダム堰堤改良工事に関する負担金(2)		78,960,000		
式見取水ポンプ場ポンプほか更新工事	電気設備 一式 ポンプ設備 一式	50,338,200	3. 2. 3	4. 1. 28
鳴見ダム情報基盤総合整備事業に関する負担金		49,586,000		
中尾ダム情報基盤総合整備事業に関する負担金		48,716,000		
西山ダム情報基盤総合整備事業に関する負担金		47,509,000		
雪浦ダム堰堤改良工事に関する負担金		46,640,000		
三重浄水場N○. 2三重送水ポンプ更新工事	ポンプ設備 一式	39,436,012	3. 5. 12	4. 3. 11
鹿尾ダム情報基盤総合整備事業に関する負担金		37,448,000		
東長崎浄水場2系沈殿池ほか機械設備更新工事	ポンプ設備 一式 その他機械装置 一式	32,482,987	3. 8. 25	4. 3. 15
小ヶ倉ダム情報基盤総合整備事業に関する負担金		31,800,000		
神浦ダム情報基盤総合整備事業に関する負担金		31,297,000		
本河内浄水場N○. 3天日乾燥床ゲート設備ほか更新工事	その他機械装置 一式	27,591,300	3. 6. 2	4. 2. 28

工 事 名 称	工 事 内 容	金 額	着工年月日	竣工年月日
			令和年月日	令和年月日
多以良取水ポンプ場No. 2 取水ポンプ更新工事	ポンプ設備 一式	24,339,244	3. 5. 19	3. 12. 17
昭和2丁目市有地取得に係る 土地売買	土地 365.18㎡	22,732,000		
三重浄水場導水管整備工事	浄水設備 一式 配水設備 一式 電気設備 一式 ポンプ設備 一式	20,336,800	3. 9. 8	4. 2. 28
小ヶ倉浄水場ほか水質計器 更新工事	計測設備 一式	18,963,450	3. 5. 12	3. 11. 19
式見ダム情報基盤総合整備 事業に関する負担金		18,694,000		
東長崎浄水場ほか計装設備 更新工事	計測設備 一式	17,531,800	3. 9. 1	4. 2. 28
矢上取水ポンプ場電動弁ほか 更新工事	ポンプ設備 一式	15,168,710	3. 7. 28	4. 2. 14
東長崎浄水場管理棟本館換気 設備ほか更新工事	建物 一式 その他機械装置 一式	14,844,830	3. 10. 20	4. 2. 28
萱瀬ダム情報基盤総合整備工事 に関する負担金(2)ほか		68,245,814		
事務費		58,803,000		
小 計		1,201,357,703		

工 事 名 称	工 事 内 容	金 額	着工年月日	竣工年月日
		円	令和年月日	令和年月日
配水施設				
つつじが丘配水槽築造工事	配水設備 一式 その他構築物 一式 電気設備 一式	183,363,600 事業費総額 (230,522,600)	2. 6. 11	4. 2. 28
小浦・大浜地区（径600耗） 送水管布設工事（1工区）	送水管 φ600 229m	114,256,430 事業費総額 (142,766,800)	2. 10. 14	4. 2. 28
小浦・大浜地区（径600耗） 送水管布設工事（2工区）	送水管 φ600 242m	109,218,560 事業費総額 (137,684,800)	2. 10. 14	4. 2. 28
茂木第1減圧槽ほか監視装置 設置工事	電気設備 一式 通信設備 一式 計測設備 一式	55,614,735	3. 10. 6	4. 3. 11
琴海地区減圧槽ほか監視装置 設置工事	電気設備 一式 通信設備 一式	36,572,566	3. 8. 25	4. 2. 24
立山5丁目配水管布設工事	配水管 φ200 79m φ150 78m 排泥管 φ150 80m	30,111,400	3. 8. 4	4. 3. 25
香焼地区送・配水施設設計 業務委託	設計業務 一式	24,442,000	3. 5. 18	4. 3. 15
川口町配水管布設工事	配水管 φ250 14m φ100 155m	18,277,600	3. 8. 25	4. 3. 14
立山配水槽用地に係る土地売買	土地 2,062.83㎡	14,697,284		
三川ポンプ場ほか電気設備更新 工事	電気設備 一式	13,795,540	3. 8. 4	4. 2. 28
尾上町配水管布設工事（2）	配水管 φ150 180m 消火栓 1基	13,370,500	3. 3. 24	3. 9. 30

工 事 名 称	工 事 内 容	金 額	着工年月日	竣工年月日
		円	令和年月日	令和年月日
小浦・大浜地区（径600耗） 送水管布設工事（1・2工区） に伴うガス管移設補償（本設）		12,490,406	3. 9. 17	4. 2. 22
岩屋ポンプ場No. 1ポンプ 用電動弁・逆止弁更新工事	ポンプ設備 一式	10,967,000	3. 5. 26	4. 1. 31
尾上町配水管布設工事（3）	配水管 φ150 95m φ75 21m 消火栓 1基	10,129,900	3. 9. 1	4. 3. 18
平間町・東町配水管布設工事 ほか		71,595,699		
事務費		131,367,362		
小 計		850,270,582		

工 事 名 称	工 事 内 容	金 額	着工年月日	竣工年月日
		円	令和年月日	令和年月日
配水施設整備事業				
本河内1丁目・本河内2丁目 (径500耗) 配水管布設工事	配水管 φ500 389m	200,085,600	2. 7. 9	3. 5. 14
柳田町・江川町 (径500・75耗) 配水管布設工事	配水管 φ500 347m φ75 23m	129,167,500	3. 6. 30	4. 3. 15
尾上町 (径900耗) 配水管布設 工事	配水管 φ900 127m	117,365,600	2. 7. 8	3. 7. 15
新戸町1丁目・新小が倉1丁目 (径600耗) 配水管布設工事	配水管 φ600 321m	113,160,300	3. 6. 30	4. 3. 15
江川町・末石町 (径450・400・ 150・100・75耗) 配水管布設 工事	配水管 φ450 340m φ400 60m φ150 14m φ100 9m φ75 7m	110,248,600	3. 7. 7	4. 3. 15
城栄町・城山町 (径300耗) 配水管布設工事	配水管 φ300 339m	99,158,400	3. 3. 24	4. 1. 25
目覚町 (径500・350・300耗) 配水管布設工事	配水管 φ500 47m φ350 69m φ300 51m	86,020,000	2. 7. 15	3. 5. 14
尾上町 (径900耗) 配水管推進 工事 (3)	配水管 φ900 48m	83,713,300	3. 6. 23	4. 3. 14
尾上町 (径900耗) 配水管布設 工事 (4)	配水管 φ900 66m	68,668,600	3. 6. 23	4. 3. 18
琴海形上町 (径200・150・75耗) 送・配水管布設工事	送水管 φ200 163m φ150 13m 配水管 φ150 156m φ75 210m	59,540,800	3. 3. 24	3. 10. 20
小ヶ倉町2丁目 (径500耗) 配水管布設工事	配水管 φ500 103m	48,983,000	3. 7. 7	4. 1. 31

工 事 名 称	工 事 内 容	金 額	着工年月日	竣工年月日
			令和年月日	令和年月日
蚊焼町（径200・100・75耗） 送・配水管布設工事（3）	送水管 φ200 229m 配水管 φ100 221m	46,928,200	3. 9. 1	4. 3. 25
赤迫2丁目（径150耗）配水管 布設工事	配水管 φ150 233m	45,937,100	3. 4. 21	3. 12. 13
坂本1丁目・坂本2丁目（径 75耗）配水管布設工事	配水管 φ75 359m	41,063,000	3. 4. 7	4. 3. 15
出島町（径250・50耗）配水管 布設工事	配水管 φ250 61m φ50 106m	40,848,500	2. 9. 16	3. 4. 2
宝町（径900耗）配水管布設 工事	配水管 φ900 33m	40,404,100	3. 9. 1	4. 3. 25
宿町（径75・50耗）配水管布設 工事	配水管 φ75 311m φ50 125m	35,800,600	3. 5. 26	4. 1. 24
東町（径200耗）配水管布設工事	配水管 φ200 233m	34,282,600	3. 4. 21	3. 11. 30
蚊焼町（径75・50耗）配水管布設 工事	配水管 φ75 211m φ50 35m	29,003,700	3. 3. 24	3. 9. 27
尾上町（径900耗）配水管布設 工事（2）	配水管 φ900 54m	28,719,900	3. 2. 25	3. 9. 30
田中町（径100・75耗）配水管 布設工事	配水管 φ100 215m φ75 92m	26,072,200	3. 3. 24	3. 10. 29
長崎市配水管整備工事	配水管 φ50 42m φ30 358m	25,450,176	3. 3. 31	4. 3. 4
本河内1丁目（径250・200耗） 配水管布設工事	配水管 φ250 55m φ200 83m	24,654,300	3. 9. 1	4. 3. 25
女の都2丁目（径75耗）配水管 布設工事（2）	配水管 φ75 209m	24,282,500	3. 7. 28	4. 1. 28
若竹町（径100耗）配水管布設 工事	配水管 φ100 266m	21,641,400	3. 3. 31	3. 10. 18

工 事 名 称	工 事 内 容	金 額	着工年月日	竣工年月日
			令和年月日	令和年月日
滑石4丁目(径50耗)配水管 布設工事	配水管 φ50 233m	21,457,700	3. 7. 28	4. 1. 11
橋口町(径100耗)配水管布設 工事	配水管 φ100 198m	21,330,100	3. 3. 10	3. 8. 6
晴海台町(径150・75耗)配水管 布設工事	配水管 φ150 13m φ75 210m	21,149,700	3. 3. 24	3. 10. 29
滑石2丁目(径100耗)配水管 布設工事	配水管 φ100 180m	20,636,000	3. 5. 26	3. 11. 12
女の都3丁目(径75耗)配水管 布設工事	配水管 φ75 264m	20,541,400	3. 8. 18	4. 2. 18
本河内1丁目・本河内2丁目 (径500耗)配水管布設工事に 伴う既設管処理工事	配水管撤去 一式	19,784,600	3. 9. 1	4. 1. 28
西坂町(径100耗)配水管布設 工事	配水管 φ100 152m	19,629,500	3. 3. 3	3. 8. 6
女の都2丁目(径75耗)配水管 布設工事	配水管 φ75 251m	18,896,900	3. 3. 31	3. 9. 24
香焼町(径50・30耗)配水管布設 工事	配水管 φ50 201m φ30 102m	18,645,000	3. 2. 25	3. 8. 27
蚊焼町(径75・50耗)配水管布設 工事(2)	配水管 φ75 22m φ50 80m 減圧弁 1基	13,577,300	3. 8. 18	4. 1. 31
大浦町ほか配水管布設工事	配水管 φ100 21m φ40 65m	13,464,000	3. 10. 20	4. 3. 18
琴海戸根町(径75・30耗)配水管 布設工事	配水管 φ75 72m φ30 141m	11,843,700	3. 3. 17	3. 8. 20
椿が丘町(径50・40・30耗) 配水管布設工事	配水管 φ50 56m φ40 75m φ30 65m	11,079,200	3. 2. 25	3. 7. 30

工 事 名 称	工 事 内 容	金 額	着工年月日	竣工年月日
手熊町・上浦町（径75・30耗） 配水管布設工事ほか		円 104,178,409	令和年月日	令和年月日
事務費		82,169,515		
小 計		1,999,583,000		

工 事 名 称	工 事 内 容	金 額	着工年月日	竣工年月日
		円	令和年月日	令和年月日
未給水地区無水源簡易水道事業				
以下宿地区送・配水管布設工事 (その1)	送水管 φ80 28m φ75 442m 配水管 φ75 18m φ50 532m	47,573,900	3. 8. 18	4. 3. 18
大野・毛首地区配水管布設工事 (その1)	配水管 φ75 496m φ50 42m	30,911,100	3. 7. 28	4. 1. 31
大野・毛首地区配水管布設工事 (その2)	配水管 φ75 389m φ50 165m	26,023,800	3. 10. 6	4. 3. 7
以下宿地区配水施設設計業務 委託ほか		16,635,641		
事務費		1,400		
小 計		121,145,841		
合 計		4,172,357,126		

3 業 務

(1) 業務量

事 項	令 和 3 年 度	令 和 2 年 度	比 較	
			増 減	比 率
1 給 水 人 口	391,862 人	394,529 人	△ 2,667 人	△ 0.7 %
2 給 水 戸 数	216,468 戸	217,321 戸	△ 853 戸	△ 0.4 %
3 年 間 給 水 量	41,877,520 m ³	43,294,160 m ³	△ 1,416,640 m ³	△ 3.3 %
4 年 間 1 日 平 均 給 水 量	114,733 m ³	118,614 m ³	△ 3,881 m ³	△ 3.3 %
5 年 間 有 収 水 量	37,398,454 m ³	38,094,480 m ³	△ 696,026 m ³	△ 1.8 %
6 年 間 1 日 平 均 有 収 水 量	102,462 m ³	104,368 m ³	△ 1,906 m ³	△ 1.8 %
7 年 間 有 収 率	89.3 %	88.0 %	1.3 割	—

(2) 事業収入に関する事項

区 分	令 和 3 年 度		令 和 2 年 度		差 引 増 減
	円	%	円	%	
1 水道事業収益	10,413,277,419	100	10,849,468,709	100	△ 436,191,290
1 営業収益	8,966,065,425	86.1	9,114,756,233	84.0	△ 148,690,808
(1) 給水収益	8,627,229,579	82.9	8,768,813,935	80.8	△ 141,584,356
(2) 受託工事収益	4,899,885	0.0	5,112,213	0.0	△ 212,328
(3) 負担金	333,911,061	3.2	340,809,985	3.2	△ 6,898,924
(4) その他の営業収益	24,900	0.0	20,100	0.0	4,800
2 営業外収益	1,384,810,499	13.3	1,491,098,263	13.8	△ 106,287,764
(1) 受取利息	3,638,923	0.0	3,846,679	0.0	△ 207,756
(2) 補助金	29,409,000	0.3	33,472,000	0.3	△ 4,063,000
(3) 加入金	155,747,000	1.5	162,932,000	1.5	△ 7,185,000
(4) 長期前受金戻入	1,162,242,361	11.2	1,262,795,909	11.7	△ 100,553,548
(5) 雑収益	33,773,215	0.3	28,051,675	0.3	5,721,540
3 特別利益	62,401,495	0.6	243,614,213	2.2	△ 181,212,718
(1) 固定資産売却益	—	—	11,244,775	0.1	△ 11,244,775
(2) 過年度損益修正益	779,703	0.0	1,320,239	0.0	△ 540,536
(3) その他特別利益	61,621,792	0.6	231,049,199	2.1	△ 169,427,407

(3) 事業費に関する事項

区 分	令 和 3 年 度		令 和 2 年 度		差 引 増 減 円
	円	%	円	%	
1 水道事業費用	9,189,978,516	100	9,778,379,315	100	△ 588,400,799
1 営業費用	8,981,621,214	97.7	9,239,935,918	94.5	△ 258,314,704
(1) 原水及び浄水費	1,639,657,319	17.8	1,711,262,893	17.5	△ 71,605,574
(2) 配水費	876,898,757	9.5	886,518,556	9.1	△ 9,619,799
(3) 給水費	468,608,951	5.1	514,449,526	5.3	△ 45,840,575
(4) 受託工事費	19,323,063	0.2	17,908,427	0.2	1,414,636
(5) 業務費	550,233,010	6.0	551,270,471	5.6	△ 1,037,461
(6) 総係費	491,342,891	5.4	481,701,402	4.9	9,641,489
(7) 減価償却費	4,594,272,823	50.0	4,609,890,938	47.1	△ 15,618,115
(8) 資産減耗費	341,284,400	3.7	466,933,705	4.8	△ 125,649,305
2 営業外費用	200,893,796	2.2	222,428,386	2.3	△ 21,534,590
(1) 支払利息	197,733,236	2.2	222,302,773	2.3	△ 24,569,537
(2) 雑支出	3,160,560	0.0	125,613	0.0	3,034,947
3 特別損失	7,463,506	0.1	316,015,011	3.2	△ 308,551,505
(1) 固定資産売却損	10,370	0.0	664,876	0.0	△ 654,506
(2) 過年度損益修正損	7,453,136	0.1	7,016,059	0.1	437,077
(3) その他特別損失	—	—	308,334,076	3.1	△ 308,334,076

4 会 計

(1) 重要契約の要旨

契約年月日	契約金額	契約の内容	契約の相手方
令和年月日	円		
3. 4. 1	57,420,000	配水ポンプ場等運転管理業務委託	(株)協環
3. 4. 1	45,320,000	水道メーター検定取替業務委託	長崎市管工業協同組合
3. 4. 7	43,417,158	坂本1丁目・坂本2丁目(径75耗)配水管 布設工事	折田建設工業(株)
3. 4. 21	41,745,000	赤迫2丁目(径150耗)配水管布設工事	水土工業(株)
3. 5. 12	39,436,012	三重浄水場N○. 2三重送水ポンプ更新工事	長崎冷凍工業(株)
3. 5. 25	51,370,000	漏水調査業務委託(3工区)	メディアシステム(株)
3. 5. 25	51,140,100	漏水調査業務委託(1工区)	(株)三船
3. 5. 25	48,367,000	漏水調査業務委託(2工区)	(株)ライフライン
3. 5. 26	34,244,100	宿町(径75・50耗)配水管布設工事	(株)兄弟緑地
3. 6. 23	108,285,936	草住町(径500耗)配水管布設工事	(株)東昇興産
3. 6. 23	80,174,118	尾上町(径900耗)配水管推進工事(3)	(有)石本建設
3. 6. 23	67,977,054	尾上町(径900耗)配水管布設工事(4)	(株)長与管工設備工業所
3. 6. 30	133,347,984	柳田町・江川町(径500・75耗)配水管布設 工事	(有)石本建設
3. 6. 30	111,100,000	新戸町1丁目・新小が倉1丁目(径600耗) 配水管布設工事	(株)白水建設
3. 7. 7	105,399,690	江川町・末石町(径450・400・150・100・ 75耗)配水管布設工事	(有)松尾土建
3. 7. 7	46,563,000	小ヶ倉町2丁目(径500耗)配水管布設工事	(株)セイエイ建設
3. 7. 15	148,103,626	新戸町2丁目(径600・200耗)配水管布設 工事	(株)石原組

契約年月日	契約金額	契約の内容	契約の相手方
令和年月日	円		
3. 8. 4	90,205,900	琴海大平町ほか（径200・150・100・75・50耗）送・配水管布設工事	(有)石本建設
3. 8. 18	45,448,166	本河内浄水場ろ過池整備工事	(株)寺尾工業
3. 8. 18	43,893,778	以下宿地区送・配水管布設工事（その1）	(有)松尾土建
3. 8. 25	36,572,566	琴海地区減圧槽ほか監視装置設置工事	長崎電業(株)
3. 8. 25	32,482,987	東長崎浄水場2系沈殿池ほか機械設備更新工事	(株)三浦工業所
3. 9. 1	61,160,000	新小が倉1丁目・新小が倉2丁目（径600耗）配水管布設工事	(株)東昇興産
3. 9. 1	49,266,360	蚊焼町（径200・100・75耗）送・配水管布設工事（3）	(株)セイエイ建設
3. 9. 1	39,600,000	宝町（径900耗）配水管布設工事	(有)石本建設
3. 10. 6	55,614,735	茂木第1減圧槽ほか監視装置設置工事	原口電気(株)
3. 10. 20	37,950,000	矢上取水ポンプ場シーケンサ盤ほか整備工事	三菱電機(株)長崎支店
3. 12. 8	126,517,498	矢上導水管推進工事	本間建設(株)
3. 12. 28	283,457,405	水道メーター検針及び終針確認事務等委託	長崎市管工業協同組合
4. 1. 14	382,888,000	東長崎・本河内浄水場維持管理業務委託	シンセイテクノス(株)
4. 1. 18	657,728,926	給配水施設維持管理業務委託	星野管工設備(株)
4. 2. 2	40,488,940	大浜町（径150・50耗）配水管布設工事	(株)白水建設
4. 2. 24	37,104,091	天神町ほか配水管布設工事	(株)セイエイ建設
4. 2. 24	30,559,840	魚の町（径150・75耗）配水管布設工事	(有)石本建設
4. 3. 16	40,634,000	木鉢町2丁目・小瀬戸町（径75耗）配水管布設工事	(株)東昇興産

契約年月日	契約金額	契約の内容	契約の相手方
令和年月日	円		
4. 3. 16	35,869,520	深堀町1丁目(径150・100・50・30耗) 配水管布設工事	(株)セイエイ建設
4. 3. 16	33,538,010	横尾1丁目(径75耗)配水管布設工事	(株)高谷
4. 3. 24	70,223,807	福田本町(径100・75耗)配水管布設工事	(株)長与管工設備工業所
4. 3. 24	68,452,771	平瀬町(径150・50耗)配水管布設工事	(株)セイエイ建設
4. 3. 24	47,395,744	牧島町(径75耗)配水管布設工事	三興建設(株)
4. 3. 30	39,610,533	琴海大平町・琴海戸根原町(径100・50・ 30耗)配水管布設工事	(有)松波建設
4. 3. 30	39,600,000	矢の平3丁目ほか(径100耗)配水管布設 工事	(株)兄弟緑地

(2) 企業債の概況

借入先	前年度末残高	本年度借入高	本年度償還高	本年度末残高
	円	円	円	円
財務省	5,183,003,129	—	562,382,478	4,620,620,651
地方公共団体 金融機構	6,332,213,148	100,000,000	500,469,924	5,931,743,224
計	11,515,216,277	100,000,000	1,062,852,402	10,552,363,875

令和3年度 長崎市水道事業キャッシュ・フロー計算書

(令和3年4月1日から令和4年3月31日まで)

(単位：円)

1 業務活動によるキャッシュ・フロー

当年度純利益	1,223,298,903
減価償却費	4,594,272,823
貸倒引当金の増減額 (△は減少)	3,997,397
賞与引当金等の増減額 (△は減少)	△ 10,929,736
退職給付引当金の増減額 (△は減少)	△ 35,498,000
長期前受金戻入額	△ 1,162,242,361
受取利息	△ 3,638,923
支払利息	197,733,236
有形固定資産売却損益 (△は益)	10,370
有形固定資産除却損	341,263,984
未収金の増減額 (△は増加)	19,433,371
未払金の増減額 (△は減少)	△ 133,288,092
たな卸資産の増減額 (△は増加)	△ 1,701,757
その他資産の増減額 (△は増加)	3,946,000
その他負債の増減額 (△は減少)	1,187,539
小計	5,037,844,754
利息の受取額	3,521,326
利息の支払額	△ 198,713,547
業務活動によるキャッシュ・フロー	4,842,652,533

2 投資活動によるキャッシュ・フロー

有形固定資産の取得による支出	△ 3,829,099,811
有形固定資産の売却による収入	101,820
無形固定資産の取得による支出	△ 91,208,068
国庫補助金等による収入	376,949,583
国庫補助金等の返還による支出	△ 38,260,131
投資による支出	△ 159,445,553
投資による収入	1,197,151
投資活動によるキャッシュ・フロー	△ 3,739,765,009

3 財務活動によるキャッシュ・フロー

建設改良費等の財源に充てるための企業債による収入	100,000,000
建設改良費等の財源に充てるための企業債の償還による支出	△ 1,062,852,402
一般会計からの出資による収入	190,110,000
ファイナンス・リース債務の返済による支出	△ 15,585,982
財務活動によるキャッシュ・フロー	△ 788,328,384
資金増加額 (又は減少額)	314,559,140
資金期首残高	14,866,674,791
資金期末残高	15,181,233,931

収益費用明細書

款	項	目	節	金額	備考			
水道事業収益	営業収益	給水収益	水道料金	円				
				10,413,277,419				
				8,966,065,425				
				8,627,229,579				
				8,627,229,579				
				4,899,885				
				186,585				
				4,713,300				
				333,911,061				
				332,883,249				
				1,027,812				
				24,900				
				24,900				
				営業外収益	受取利息	預金利息 有価証券利息	1,384,810,499	
							3,638,923	
	1,794,987							
	1,843,936							
	29,409,000							
	29,409,000							
	155,747,000							
	155,747,000							
	1,162,242,361							
	310,545,619							
	286,126,162							
	405,256,395							
	160,314,185							
	雑収益	雑収益	土地使用料 家屋使用料 不用品売却収益 引当金戻入益 その他雑収益	33,773,215				
6,615,483								
3,468,570								
4,980,045								
82,456								
18,626,661								

款	項	目	節	金額	備考
	特別利益			円	
		過年度損益修正益		62,401,495	
			料	779,703	
			そ の 金	664,244	
			他	115,459	
		その他特別利益		61,621,792	
			その他特別利益	61,621,792	
収益合計				10,413,277,419	

款	項	目	節	金額	備考
				円	
			委託料	307,966,705	
			手数賃	1,125,936	
			借借料	1,796,121	
			修繕費	192,491,321	
			路面復旧費	13,701,914	
			動力費	224,990,312	
			材料費	8,351,646	
			諸謝金	100,000	
			補償金	253,820	
			負担金	27,430	
		給水費		468,608,951	予算額
			給料	119,373,024	121,742,747円
			手当等	54,420,576	59,807,536円
			賞与引当金繰入額	13,812,609	16,117,000円
			法定福利費	36,691,336	38,176,000円
			法定福利費額	2,417,858	3,639,000円
			引当金繰入額		
			報酬	2,776,717	2,776,717円
			旅費	136,068	
			備用品費	949,170	
			燃料費	3,878,373	
			光熱水費	137,681	
			印刷製本費	160,000	
			通信運搬費	649,828	
			委託料	153,073,607	
			借借料	1,696,431	
			修繕費	59,154,980	
			路面復旧費	16,655,741	
			材料費	2,024,612	
			補償金	59,427	
			電子計算分担金	540,913	
		受託工事費		19,323,063	予算額
			給料	11,085,600	11,085,600円
			手当等	3,700,239	3,728,713円
			賞与引当金繰入額	1,231,144	1,231,144円
			法定福利費	2,927,663	2,927,663円
			法定福利費額	189,742	189,742円
			引当金繰入額		

款	項	目	節	金額	備考
				円	
			備用品費	15,148	
			燃料費	106,201	
			賃借料	471	
			修繕費	62,405	
			材料費	4,450	
		業務費		550,233,010	予算額
			給料	33,068,700	33,068,700円
			手当等	15,722,211	15,785,046円
			賞与引当金繰入額	4,352,184	4,406,000円
			法定福利費	10,971,906	11,104,509円
			法定福利費	887,264	887,264円
			引当金繰入額		
			報酬	3,886,640	3,994,481円
			旅費	345,804	
			備用品費	1,785,403	
			燃料費	13,684	
			印刷製本費	27,126,100	
			通信運搬費	52,434,818	
			委託料	349,099,299	
			手数料	49,459,657	
			賃借料	676,680	
			修繕費	101,260	
			負担金	72,536	
			電子計算分担金	228,864	
		総係費		491,342,891	予算額
			給料	119,776,528	122,946,400円
			手当等	66,012,505	70,351,823円
			賞与引当金繰入額	15,624,854	17,251,000円
			法定福利費	38,690,737	39,703,628円
			法定福利費	3,018,116	3,502,000円
			引当金繰入額		
			退職給付費	93,527,480	98,375,000円
			報酬	1,323,420	1,817,000円
			旅費	195,276	
			被服費	786,463	

款	項	目	節	金額	備考
				円	
			備用品費	3,146,115	
			燃料費	86,980	
			光熱水費	452,432	
			印刷製本費	621,700	
			通信運搬費	2,619,429	
			委託料	9,248,027	
			手数料	2,471,336	
			賃借料	2,255,229	
			修繕費	4,336,200	
			材料費	29,994	
			研修費	653,865	予算額
			交際費	20,381	460,000円
			厚生費	47,480	
			補助交付金	51,727,100	
			負担金	41,904,415	
			庁舎管理負担金	15,285,357	
			電子計算分担金	4,025,059	
			保険料	3,305,683	
			貸倒引当金繰入額	10,122,634	
			貸倒損失	28,096	
		減価償却費		4,594,272,823	
			有形固定資産	4,251,771,794	
			減価償却費		
			無形固定資産	342,501,029	
			減価償却費		
		資産減耗費		341,284,400	
			固定資産除却費	341,263,984	
			たな卸資産減耗費	20,416	
	営業外費用			200,893,796	
		支払利息		197,733,236	
			企業債利息	197,733,236	
		雑支出		3,160,560	
			不用品売却原価	3,160,560	

款	項	目	節	金額	備考
	特別損失			円	
		固定資産売却損		7,463,506	
			固定資産売却損	10,370	
		過年度損益修正損		10,370	
				7,453,136	
			料	6,203,505	
			そ の 金 他	1,249,631	
費用合計				9,189,978,516	

固定資産明細書

(1) 有形固定資産明細書

資産の種類	年度当初 現在高	当年度 増加額	当年度 減少額	年度末 現在高
	円	円	円	円
土地	7,662,095,665	53,648,767	—	7,715,744,432
立木	8,359,964	—	—	8,359,964
建物	5,702,988,494	8,098,141	25,406,250	5,685,680,385
構築物	170,778,910,123	5,557,106,271	388,087,890	175,947,928,504
原水設備	27,575,941,120	—	23,218,887	27,552,722,233
浄水設備	17,530,209,424	2,387,674,185	56,612,405	19,861,271,204
配水設備	120,639,067,339	3,062,387,616	287,783,665	123,413,671,290
給水設備	37,110,583	—	—	37,110,583
その他構築物	4,996,581,657	107,044,470	20,472,933	5,083,153,194
機械及び装置	25,100,136,489	614,312,284	518,725,190	25,195,723,583
電気設備	10,106,660,489	196,532,427	261,321,117	10,041,871,799
ポンプ設備	4,378,751,290	151,835,632	99,949,110	4,430,637,812
塩素滅菌設備	199,856,482	350,000	5,963,602	194,242,880
急速ろ過装置	693,823,419	—	—	693,823,419
水道メーター	1,038,546,543	46,534,150	27,578,751	1,057,501,942
その他機械装置	3,482,531,443	80,823,497	25,161,569	3,538,193,371
薬品注入設備	685,392,522	—	10,196,272	675,196,250
通信設備	1,931,632,462	30,357,164	4,609,619	1,957,380,007
計測設備	2,582,941,839	107,879,414	83,945,150	2,606,876,103
車両運搬具	90,976,653	3,182,300	3,868,784	90,290,169
自動車	89,926,053	3,182,300	3,868,784	89,239,569
その他車両運搬具	1,050,600	—	—	1,050,600
船	622,500	—	—	622,500
工具、器具及び備品	523,941,626	12,116,480	16,633,757	519,424,349
事務用品	77,444,108	591,480	—	78,035,588
作業用品	391,915,209	10,558,000	9,575,000	392,898,209
電気機器	54,582,309	967,000	7,058,757	48,490,552
リース資産	68,068,772	38,624,400	21,855,000	84,838,172
建設仮勘定	5,644,212,582	2,308,315,182	4,613,529,780	3,338,997,984
合計	215,580,312,868	8,595,403,825	5,588,106,651	218,587,610,042

減 価 償 却 累 計 額			年 度 末 償 却	備 考
当 年 度 増 加 額	当 年 度 減 少 額	累 計	未 済 高	
円	円	円	円	
—	—	—	7,715,744,432	
—	—	—	8,359,964	
109,587,147	23,286,404	3,390,939,673	2,294,740,712	
3,381,996,708	144,854,993	81,018,885,797	94,929,042,707	
544,285,425	18,319,492	16,050,335,445	11,502,386,788	
253,855,448	29,301,932	8,833,049,808	11,028,221,396	
2,469,061,089	81,841,174	53,843,881,121	69,569,790,169	
971,194	—	19,784,408	17,326,175	
113,823,552	15,392,395	2,271,835,015	2,811,318,179	
718,088,397	435,382,751	17,683,190,035	7,512,533,548	
268,975,816	207,244,066	6,831,374,715	3,210,497,084	
124,618,669	92,640,079	3,049,860,603	1,380,777,209	
3,672,823	5,623,357	167,333,363	26,909,517	
8,637,979	—	629,948,967	63,874,452	
24,835,285	13,789,374	475,294,364	582,207,578	
56,027,007	22,587,254	2,695,603,063	842,590,308	
24,000,497	9,432,321	493,992,060	181,204,190	
97,059,440	4,379,135	1,476,484,494	480,895,513	
110,260,881	79,687,165	1,863,298,406	743,577,697	
2,554,791	3,675,344	79,507,520	10,782,649	
2,523,480	3,675,344	78,585,645	10,653,924	
31,311	—	921,875	128,725	
—	—	591,375	31,125	
25,375,677	15,795,070	429,794,982	89,629,367	
5,124,288	—	59,949,549	18,086,039	
19,139,151	9,089,250	328,176,574	64,721,635	
1,112,238	6,705,820	41,668,859	6,821,693	
14,169,074	21,855,000	22,802,326	62,035,846	
—	—	—	3,338,997,984	
4,251,771,794	644,849,562	102,625,711,708	115,961,898,334	

(2) 無形固定資産明細書

資産の種類	年度当初現在高	当年度増加額	当年度減少額	
	円	円	円	
施設利用権	7,872,923,113	232,673,928	—	
神浦ダム利用権	553,169,132	25,095,455	—	
雪浦ダム利用権	598,445,751	—	—	
式見ダム利用権	405,078,432	16,317,273	—	
鹿尾ダム利用権	941,468,993	33,444,546	—	
鳴見ダム利用権	3,040,420,447	43,338,182	—	
萱瀬ダム利用権	1,540,875,448	14,142,106	—	
高浜ダム利用権	32,355,942	47,273	—	
本河内高部・低部 ダム利用権	731,111,087	—	—	
小ヶ倉ダム利用権	15,027,753	27,920,910	—	
西山ダム利用権	6,479,634	32,333,637	—	
中尾ダム利用権	8,490,494	40,034,546	—	
ソフトウェア	1,560,000	—	—	
建設仮勘定	435,086,102	224,167,960	5,304,833	
合計	8,309,569,215	456,841,888	5,304,833	

(3) 投資その他の資産明細書

資産の種類	年度当初現在高	当年度増加額	当年度減少額	
	円	円	円	
投資有価証券	640,000,000	100,000,000	—	
出資金	5,448,000	—	—	
基金	1,149,127,386	59,445,553	49,091,054	
合計	1,794,575,386	159,445,553	49,091,054	

	当年度減価償却高	年度末現在高	備 考
	円	円	
	342,189,029	7,763,408,012	
	36,196,871	542,067,716	
	40,972,196	557,473,555	
	28,691,342	392,704,363	
	46,207,110	928,706,429	
	126,967,877	2,956,790,752	
	45,751,068	1,509,266,486	
	794,341	31,608,874	
	16,003,814	715,107,273	
	302,786	42,645,877	
	130,554	38,682,717	
	171,070	48,353,970	
	312,000	1,248,000	
	—	653,949,229	
	342,501,029	8,418,605,241	

	年度末現在高	備 考
	円	
	740,000,000	地方公共団体金融機構債券ほか
	5,448,000	地方公共団体金融機構出資金
	1,159,481,885	長崎市水道事業基金の積立及び処分
	1,904,929,885	

企業債明細書

種 類	発行年月日	発行総額	償 還	
			当年度償還高	
(財 務 省)	平成 年 月 日	円		円
萱瀬ダム再開発事業費	4. 10. 26	90,000,000	5,993,178	
配水施設整備事業費	5. 3. 25	298,400,000	18,348,340	
茂木水道老朽管更新事業費	5. 3. 25	50,300,000	3,092,900	
未給水地区無水源簡易水道事業費	5. 3. 25	100,000,000	6,148,908	
貯水池水質改善事業費	5. 3. 25	28,000,000	1,721,694	
簡易水道事業費(高島)	5. 5. 14	38,600,000	2,373,478	
簡易水道事業費(野母崎)	5. 5. 14	55,700,000	3,424,941	
簡易水道事業費(琴海)	5. 5. 14	53,400,000	3,283,516	
簡易水道事業費(琴海)	5. 5. 14	3,000,000	184,467	
上水道統合整備事業費	5. 6. 25	161,000,000	10,327,699	
萱瀬ダム再開発事業費	5. 6. 25	63,000,000	4,041,274	
石綿管更新事業費	6. 3. 23	131,300,000	7,290,198	
未給水地区無水源簡易水道事業費	6. 3. 23	100,000,000	5,552,321	
簡易水道事業費(琴海)	6. 5. 6	169,900,000	9,925,955	
簡易水道事業費(琴海)	6. 5. 6	5,800,000	338,850	
簡易水道事業費(高島)	6. 7. 20	141,000,000	8,111,426	
簡易水道事業費(野母崎)	6. 7. 29	84,400,000	4,855,350	
萱瀬ダム再開発事業費	6. 8. 10	56,000,000	3,221,560	
簡易水道事業費(琴海)	6. 9. 26	33,500,000	1,943,447	
簡易水道事業費(琴海)	6. 9. 26	14,500,000	841,194	
上水道統合整備事業費	6. 11. 21	42,000,000	2,479,642	
石綿管更新事業費	7. 3. 27	50,000,000	2,864,835	
未給水地区無水源簡易水道事業費	7. 3. 27	130,000,000	7,448,571	
貯水池水質改善事業費	7. 3. 27	5,000,000	286,484	
簡易水道事業費(琴海)	7. 5. 19	174,000,000	9,448,537	
萱瀬ダム再開発事業費	7. 8. 31	35,000,000	1,821,651	
簡易水道事業費(野母崎)	8. 1. 31	57,800,000	2,940,285	
上水道統合整備事業費	8. 3. 14	115,000,000	5,759,338	
萱瀬ダム再開発事業費	8. 3. 14	72,000,000	3,605,846	
石綿管更新事業費	8. 3. 14	180,000,000	9,014,617	
未給水地区無水源簡易水道事業費	8. 3. 14	48,000,000	2,403,898	
簡易水道事業費(琴海)	8. 5. 13	177,900,000	9,049,234	
簡易水道事業費(外海)	8. 5. 27	133,800,000	6,806,000	
簡易水道事業費(野母崎)	8. 8. 30	180,800,000	9,196,748	
配水施設整備事業費	9. 3. 25	351,000,000	16,718,724	
萱瀬ダム再開発事業費	9. 3. 25	84,000,000	4,001,062	

高		未償還残高	発行価額	利率	償還終期	備考
償還高累計						
	円	円	円	%	令和 年 月 日	
	86,889,443	3,110,557	発行総額に同じ	5.05	4. 9. 25	
	279,235,453	19,164,547	"	4.40	5. 3. 25	
	47,069,515	3,230,485	"	4.40	5. 3. 25	
	93,577,564	6,422,436	"	4.40	5. 3. 25	
	26,201,718	1,798,282	"	4.40	5. 3. 25	
	36,120,940	2,479,060	"	4.40	5. 3. 25	
	52,122,704	3,577,296	"	4.40	5. 3. 25	
	49,970,420	3,429,580	"	4.40	5. 3. 25	
	2,807,327	192,673	"	4.40	5. 3. 25	
	150,160,044	10,839,956	"	4.90	5. 3. 25	
	58,758,278	4,241,722	"	4.90	5. 3. 25	
	115,904,152	15,395,848	"	3.65	6. 3. 1	
	88,274,298	11,725,702	"	3.65	6. 3. 1	
	148,735,128	21,164,872	"	4.30	6. 3. 25	
	5,077,479	722,521	"	4.30	6. 3. 25	
	123,755,300	17,244,700	"	4.10	6. 3. 25	
	74,077,641	10,322,359	"	4.10	6. 3. 25	
	49,151,041	6,848,959	"	4.10	6. 3. 25	
	28,245,606	5,254,394	"	4.50	6. 9. 1	
	12,225,710	2,274,290	"	4.50	6. 9. 1	
	35,266,869	6,733,131	"	4.75	6. 9. 25	
	40,571,260	9,428,740	"	4.65	7. 3. 1	
	105,485,275	24,514,725	"	4.65	7. 3. 1	
	4,057,126	942,874	"	4.65	7. 3. 1	
	143,393,113	30,606,887	"	3.85	7. 3. 25	
	29,169,052	5,830,948	"	3.25	7. 3. 25	
	46,754,203	11,045,797	"	3.15	7. 9. 25	
	90,075,189	24,924,811	"	3.15	8. 3. 1	
	56,394,901	15,605,099	"	3.15	8. 3. 1	
	140,987,253	39,012,747	"	3.15	8. 3. 1	
	37,596,601	10,403,399	"	3.15	8. 3. 1	
	138,491,943	39,408,057	"	3.40	8. 3. 25	
	104,160,889	29,639,111	"	3.40	8. 3. 25	
	140,749,541	40,050,459	"	3.40	8. 3. 25	
	260,063,844	90,936,156	"	2.80	9. 3. 1	
	62,237,502	21,762,498	"	2.80	9. 3. 1	

種 類	発行年月日	発行総額	償 還	
			当年度償還高	
	平成 年 月 日	円	円	
簡易水道事業費（外海）	9. 5. 12	29,600,000	1,394,360	
簡易水道事業費（琴海）	9. 5. 20	230,400,000	10,853,396	
簡易水道事業費（野母崎）	9. 6. 30	102,200,000	4,894,624	
配水施設整備事業費	10. 3. 25	310,900,000	13,937,981	
石綿管更新事業費	10. 3. 25	444,000,000	19,904,997	
石綿管更新事業費	10. 3. 25	211,500,000	9,481,772	
簡易水道事業費（外海）	10. 5. 13	20,700,000	923,473	
簡易水道事業費（野母崎）	10. 5. 19	105,600,000	4,711,050	
簡易水道事業費（琴海）	10. 5. 19	391,500,000	17,465,682	
配水施設整備事業費	10. 9. 25	128,700,000	5,608,445	
萱瀬ダム再開発事業費	11. 3. 25	102,000,000	4,478,232	
上水道統合整備事業費	11. 3. 25	558,000,000	24,498,568	
簡易水道事業費（外海）	11. 4. 30	16,300,000	712,851	
簡易水道事業費（野母崎）	11. 5. 19	74,400,000	3,214,852	
簡易水道事業費（伊王島）	11. 5. 25	35,900,000	1,551,253	
配水施設整備事業費	11. 11. 30	134,100,000	5,806,554	
配水施設整備事業費	11. 11. 30	253,800,000	10,989,585	
石綿管更新事業費	12. 1. 31	216,600,000	9,378,818	
萱瀬ダム再開発事業費	12. 3. 24	154,000,000	6,602,205	
上水道統合整備事業費	12. 3. 24	580,000,000	24,865,447	
簡易水道事業費（外海）	12. 5. 10	27,000,000	1,160,907	
簡易水道事業費（伊王島）	12. 5. 26	3,800,000	162,912	
簡易水道事業費（野母崎）	12. 9. 25	97,000,000	4,117,358	
配水施設整備事業費	12. 12. 25	180,800,000	7,674,416	
配水施設整備事業費	13. 1. 31	112,200,000	4,738,831	
石綿管更新事業費	13. 1. 31	85,900,000	3,628,035	
萱瀬ダム再開発事業費	13. 3. 26	78,000,000	3,251,277	
簡易水道事業費（伊王島）	13. 5. 15	2,000,000	83,366	
簡易水道事業費（野母崎）	13. 5. 15	11,600,000	483,523	
簡易水道事業費（外海）	13. 5. 15	6,200,000	258,435	
石綿管更新事業費	13. 11. 28	71,900,000	2,996,083	
配水施設整備事業費	13. 12. 27	83,000,000	3,453,681	
配水施設整備事業費	13. 12. 27	215,300,000	8,958,765	
簡易水道事業費（伊王島）	14. 5. 20	2,000,000	82,474	
簡易水道事業費（野母崎）	14. 5. 20	7,000,000	288,660	
配水施設整備事業費	14. 10. 29	230,200,000	9,385,424	

高		未償還残高	発行価額	利率	償還終期	備考
償還高累計						
	円	円	円	%	令和 年 月 日	
	22,061,391	7,538,609	発行総額に同じ	2.60	9. 3. 25	
	171,721,081	58,678,919	"	2.60	9. 3. 25	
	75,496,902	26,703,098	"	2.90	9. 3. 25	
	220,871,150	90,028,850	"	2.10	10. 3. 1	
	315,428,726	128,571,274	"	2.10	10. 3. 1	
	150,254,900	61,245,100	"	2.10	10. 3. 1	
	14,756,040	5,943,960	"	2.00	10. 3. 25	
	75,277,197	30,322,803	"	2.00	10. 3. 25	
	279,081,651	112,418,349	"	2.00	10. 3. 25	
	89,836,758	38,863,242	"	1.70	10. 9. 1	
	67,890,585	34,109,415	"	2.10	11. 3. 1	
	371,401,442	186,598,558	"	2.10	11. 3. 1	
	10,892,313	5,407,687	"	2.00	11. 3. 25	
	50,305,655	24,094,345	"	1.70	11. 3. 25	
	24,273,832	11,626,168	"	1.70	11. 3. 25	
	86,664,088	47,435,912	"	2.00	11. 9. 25	
	164,021,967	89,778,033	"	2.00	11. 9. 25	
	139,980,924	76,619,076	"	2.00	11. 9. 25	
	96,174,056	57,825,944	"	2.00	12. 3. 1	
	362,213,971	217,786,029	"	2.00	12. 3. 1	
	16,785,622	10,214,378	"	2.10	12. 3. 25	
	2,373,128	1,426,872	"	2.00	12. 3. 25	
	58,487,552	38,512,448	"	2.00	12. 9. 1	
	109,015,976	71,784,024	"	2.00	12. 9. 25	
	68,299,431	43,900,569	"	1.80	12. 9. 25	
	52,289,850	33,610,150	"	1.80	12. 9. 25	
	46,284,666	31,715,334	"	1.60	13. 3. 1	
	1,186,786	813,214	"	1.60	13. 3. 25	
	6,883,360	4,716,640	"	1.60	13. 3. 25	
	3,679,039	2,520,961	"	1.60	13. 3. 25	
	40,086,362	31,813,638	"	2.10	13. 9. 25	
	46,522,953	36,477,047	"	2.00	13. 9. 25	
	120,679,414	94,620,586	"	2.00	13. 9. 25	
	1,073,170	926,830	"	2.10	14. 3. 25	
	3,756,098	3,243,902	"	2.10	14. 3. 25	
	120,154,416	110,045,584	"	1.90	14. 9. 25	

種 類	発行年月日	発行総額	償 還	
			当年度償還高	
	平成 年 月 日	円	円	
上水道統合整備事業費	15. 3. 25	267,600,000	10,792,623	
南部地区配水施設整備事業費	15. 3. 25	166,300,000	6,707,074	
簡易水道事業費（外海）	15. 3. 25	151,000,000	6,090,007	
簡易水道事業費（伊王島）	15. 5. 13	3,500,000	141,103	
簡易水道事業費（野母崎）	15. 5. 13	4,500,000	181,417	
配水施設整備事業費	15. 9. 25	204,500,000	8,177,339	
上水道統合整備事業費	16. 3. 25	249,400,000	9,874,014	
南部地区配水施設整備事業費	16. 3. 25	162,700,000	6,441,467	
簡易水道事業費（野母崎）	16. 9. 30	16,500,000	645,789	
配水施設整備事業費	16. 10. 29	210,800,000	8,237,345	
上水道統合整備事業費	17. 3. 25	118,500,000	4,589,750	
南部地区配水施設整備事業費	17. 3. 25	400,500,000	15,512,194	
手熊浄水場更新事業費	18. 3. 27	182,900,000	6,937,641	
南部地区配水施設整備事業費	18. 3. 27	93,000,000	3,527,613	
配水施設整備事業費	18. 3. 27	101,400,000	3,846,237	
簡易水道事業費（野母崎）	18. 3. 27	4,500,000	170,691	
配水施設整備事業費	20. 3. 25	228,900,000	8,327,193	
水道施設統合整備事業費	20. 3. 25	14,000,000	509,308	
配水施設整備事業費	21. 3. 25	210,000,000	7,571,566	
水道施設統合整備事業費	21. 3. 25	27,900,000	1,005,936	
水道施設統合整備事業費	22. 1. 26	139,800,000	4,928,912	
水道施設統合整備事業費	23. 3. 25	459,800,000	15,962,835	
水道施設統合整備事業費	27. 3. 25	178,300,000	5,339,964	
小 計（財務省）		12,424,500,000	562,382,478	

高		未償還残高	発行価額	利率	償還終期	備考
償還高累計						
	円	円	円	%	令和 年 月 日	
	139,954,296	127,645,704	発行総額に同じ	1.20	15. 3. 1	
	86,974,586	79,325,414	"	1.20	15. 3. 1	
	78,972,714	72,027,286	"	1.20	15. 3. 1	
	1,841,280	1,658,720	"	1.10	15. 3. 25	
	2,367,360	2,132,640	"	1.10	15. 3. 25	
	97,774,750	106,725,250	"	2.00	15. 9. 1	
	114,230,981	135,169,019	"	2.00	16. 3. 1	
	74,520,371	88,179,629	"	2.00	16. 3. 1	
	7,178,913	9,321,087	"	2.10	16. 9. 1	
	91,075,808	119,724,192	"	2.20	16. 9. 25	
	49,226,562	69,273,438	"	2.10	17. 3. 1	
	166,373,312	234,126,688	"	2.10	17. 3. 1	
	68,895,128	114,004,872	"	2.10	18. 3. 1	
	35,031,422	57,968,578	"	2.10	18. 3. 1	
	38,195,548	63,204,452	"	2.10	18. 3. 1	
	1,695,070	2,804,930	"	2.10	18. 3. 1	
	69,037,036	159,862,964	"	2.10	20. 3. 1	
	4,222,449	9,777,551	"	2.10	20. 3. 1	
	56,746,488	153,253,512	"	1.90	21. 3. 1	
	7,539,176	20,360,824	"	1.90	21. 3. 1	
	34,575,021	105,224,979	"	2.10	21. 9. 25	
	91,402,091	368,397,909	"	1.90	23. 3. 1	
	36,072,213	142,227,787	"	1.20	27. 3. 1	
	7,803,879,349	4,620,620,651				

種 類	発行年月日	発行総額	償 還	
			当年度償還高	
(地方公共団体金融機構)	平成 年 月 日	円	円	
石綿管更新事業費	6. 3. 23	168,700,000	10,660,148	
上水道統合整備事業費	6. 3. 23	18,000,000	1,137,419	
萱瀬ダム再開発事業費	6. 3. 23	24,000,000	1,516,559	
萱瀬ダム再開発事業費	7. 3. 30	14,000,000	927,734	
上水道統合整備事業費	7. 3. 30	46,000,000	3,048,269	
石綿管更新事業費	7. 3. 30	20,000,000	1,325,334	
貯水池水質改善事業費	7. 3. 30	2,000,000	132,533	
萱瀬ダム再開発事業費	7. 3. 30	21,000,000	1,386,185	
上水道統合整備事業費	7. 3. 30	69,000,000	4,554,607	
石綿管更新事業費	7. 3. 30	30,000,000	1,980,264	
貯水池水質改善事業費	7. 3. 30	3,000,000	198,026	
萱瀬ダム再開発事業費	8. 3. 22	48,000,000	2,716,522	
石綿管更新事業費	8. 3. 22	120,000,000	6,791,303	
未給水地区無水源簡易水道事業費	8. 3. 22	32,000,000	1,811,015	
配水施設整備事業費	9. 3. 28	4,500,000	241,893	
配水施設整備事業費	9. 3. 28	229,500,000	12,295,625	
萱瀬ダム再開発事業費	9. 3. 28	47,200,000	2,528,774	
萱瀬ダム再開発事業費	9. 3. 28	8,800,000	473,039	
石綿管更新事業費	9. 3. 28	296,000,000	15,858,404	
配水施設整備事業費	10. 3. 30	41,500,000	2,081,000	
配水施設整備事業費	10. 3. 30	224,900,000	11,243,807	
萱瀬ダム再開発事業費	10. 3. 30	17,000,000	852,457	
萱瀬ダム再開発事業費	10. 3. 30	51,000,000	2,549,729	
上水道統合整備事業費	10. 3. 30	279,000,000	13,948,520	
上水道統合整備事業費	10. 3. 30	93,000,000	4,663,446	
貯水池水質改善事業費	10. 3. 30	1,000,000	50,144	
貯水池水質改善事業費	10. 3. 30	3,000,000	149,984	
石綿管更新事業費	10. 3. 30	120,100,000	6,004,363	
石綿管更新事業費	10. 3. 30	18,400,000	922,661	
配水施設整備事業費	11. 3. 30	262,100,000	12,794,204	
萱瀬ダム再開発事業費	11. 3. 30	106,000,000	5,174,307	
上水道統合整備事業費	11. 3. 30	390,000,000	19,037,543	
石綿管更新事業費	11. 3. 30	144,400,000	7,048,772	
配水施設整備事業費	12. 3. 30	167,000,000	7,951,061	
萱瀬ダム再開発事業費	12. 3. 30	18,000,000	857,000	
石綿管更新事業費	12. 3. 30	57,400,000	2,732,879	

高		未償還残高	発行価額	利率	償還終期	備考
償還高累計						
	円	円	円	%	令和 年 月 日	
	168,700,000	—	発行総額に同じ	3.70	4. 3. 20	
	18,000,000	—	〃	3.70	4. 3. 20	
	24,000,000	—	〃	3.70	4. 3. 20	
	13,027,675	972,325	〃	4.75	5. 3. 20	
	42,805,219	3,194,781	〃	4.75	5. 3. 20	
	18,610,965	1,389,035	〃	4.75	5. 3. 20	
	1,861,096	138,904	〃	4.75	5. 3. 20	
	19,547,900	1,452,100	〃	4.70	5. 3. 20	
	64,228,811	4,771,189	〃	4.70	5. 3. 20	
	27,925,570	2,074,430	〃	4.70	5. 3. 20	
	2,792,557	207,443	〃	4.70	5. 3. 20	
	42,301,260	5,698,740	〃	3.20	6. 3. 20	
	105,753,145	14,246,855	〃	3.20	6. 3. 20	
	28,200,839	3,799,161	〃	3.20	6. 3. 20	
	3,731,092	768,908	〃	2.90	7. 3. 20	
	190,454,784	39,045,216	〃	2.85	7. 3. 20	
	39,169,783	8,030,217	〃	2.85	7. 3. 20	
	7,296,353	1,503,647	〃	2.90	7. 3. 20	
	245,641,043	50,358,957	〃	2.85	7. 3. 20	
	32,705,367	8,794,633	〃	2.20	8. 3. 20	
	177,441,259	47,458,741	〃	2.15	8. 3. 20	
	13,397,380	3,602,620	〃	2.20	8. 3. 20	
	40,237,899	10,762,101	〃	2.15	8. 3. 20	
	220,124,991	58,875,009	〃	2.15	8. 3. 20	
	73,291,543	19,708,457	〃	2.20	8. 3. 20	
	788,080	211,920	〃	2.20	8. 3. 20	
	2,366,936	633,064	〃	2.15	8. 3. 20	
	94,756,313	25,343,687	〃	2.15	8. 3. 20	
	14,500,693	3,899,307	〃	2.20	8. 3. 20	
	193,961,790	68,138,210	〃	2.10	9. 3. 20	
	78,443,150	27,556,850	〃	2.10	9. 3. 20	
	288,611,590	101,388,410	〃	2.10	9. 3. 20	
	106,860,291	37,539,709	〃	2.10	9. 3. 20	
	115,822,779	51,177,221	〃	2.00	10. 3. 20	
	12,483,891	5,516,109	〃	2.00	10. 3. 20	
	39,809,745	17,590,255	〃	2.00	10. 3. 20	

種 類	発行年月日	発行総額	償 還	
			当年度償還高	
	平成 年 月 日	円		円
配水施設整備事業費	13. 3. 29	224,500,000	10,362,333	
萱瀬ダム再開発事業費	13. 3. 29	34,000,000	1,569,351	
石綿管更新事業費	13. 3. 29	53,700,000	2,478,651	
簡易水道事業費(高島)	14. 3. 22	3,000,000	137,828	
配水施設整備事業費	14. 3. 28	240,800,000	11,062,956	
上水道統合整備事業費	14. 3. 28	279,400,000	12,836,338	
南部地区配水施設整備事業費	14. 3. 28	173,700,000	7,980,214	
簡易水道事業費(高島)	15. 3. 25	3,700,000	164,601	
簡易水道事業費(高島)	15. 3. 25	300,000	13,337	
簡易水道事業費(外海)	15. 3. 25	76,300,000	3,394,337	
配水施設整備事業費	15. 3. 28	274,500,000	12,185,395	
上水道統合整備事業費	15. 3. 28	337,600,000	14,986,485	
南部地区配水施設整備事業費	15. 3. 28	218,300,000	9,690,609	
簡易水道事業費(野母崎)	15. 5. 20	400,000	17,690	
配水施設整備事業費	16. 3. 30	289,200,000	12,713,695	
上水道統合整備事業費	16. 3. 30	162,500,000	7,143,760	
簡易水道事業費(野母崎)	16. 5. 20	1,900,000	83,548	
簡易水道事業費(野母崎)	16. 9. 30	100,000	4,351	
南部地区配水施設整備事業費	17. 3. 23	549,500,000	23,663,456	
手熊浄水場更新事業費	17. 3. 30	719,100,000	30,967,045	
配水施設整備事業費	17. 3. 30	398,600,000	17,165,156	
簡易水道事業費(野母崎)	17. 3. 30	10,000,000	430,637	
簡易水道事業費(外海)	17. 3. 30	10,400,000	447,860	
簡易水道事業費(伊王島)	17. 3. 30	5,500,000	236,850	
簡易水道事業費(琴海)	17. 12. 27	55,300,000	2,359,927	
南部地区配水施設整備事業費	18. 3. 30	366,000,000	15,464,404	
配水施設整備事業費	18. 3. 30	222,700,000	9,409,624	
簡易水道事業費(伊王島)	18. 3. 30	5,300,000	223,938	
配水施設整備事業費	19. 3. 29	101,900,000	4,208,616	
配水施設整備事業費	19. 3. 29	75,400,000	3,109,623	
配水施設整備事業費	19. 3. 29	171,100,000	7,056,452	
簡易水道事業費(伊王島)	19. 3. 29	11,400,000	470,837	
配水施設整備事業費	20. 3. 28	190,000,000	7,699,905	
水道施設統合整備事業費	20. 3. 28	28,300,000	1,146,880	
簡易水道事業費(伊王島)	20. 3. 28	5,000,000	202,629	
水道施設統合整備事業費	21. 3. 30	83,200,000	3,327,619	

高		未償還残高	発行価額	利率	償還終期	備考
償還高累計						
	円	円	円	%	令和 年 月 日	
	146,993,894	77,506,106	発行総額に同じ	1.65	11. 3. 20	
	22,261,883	11,738,117	"	1.65	11. 3. 20	
	35,160,678	18,539,322	"	1.65	11. 3. 20	
	1,781,764	1,218,236	"	2.20	12. 3. 20	
	143,016,132	97,783,868	"	2.20	12. 3. 20	
	165,941,476	113,458,524	"	2.20	12. 3. 20	
	103,164,045	70,535,955	"	2.20	12. 3. 20	
	2,114,548	1,585,452	"	1.35	13. 3. 20	
	171,864	128,136	"	1.30	13. 3. 20	
	43,605,406	32,694,594	"	1.35	13. 3. 20	
	158,015,223	116,484,777	"	1.20	13. 3. 20	
	194,338,574	143,261,426	"	1.20	13. 3. 20	
	125,663,835	92,636,165	"	1.20	13. 3. 20	
	233,021	166,979	"	0.95	13. 3. 20	
	147,919,642	141,280,358	"	1.90	14. 3. 20	
	83,115,289	79,384,711	"	1.90	14. 3. 20	
	961,101	938,899	"	2.10	14. 3. 20	
	48,374	51,626	"	2.10	14. 9. 20	
	253,798,244	295,701,756	"	2.10	15. 3. 20	
	332,131,604	386,968,396	"	2.10	15. 3. 20	
	184,101,876	214,498,124	"	2.10	15. 3. 20	
	4,618,713	5,381,287	"	2.10	15. 3. 20	
	4,803,464	5,596,536	"	2.10	15. 3. 20	
	2,540,290	2,959,710	"	2.10	15. 3. 20	
	24,499,782	30,800,218	"	2.00	15. 9. 20	
	154,302,074	211,697,926	"	2.00	16. 3. 20	
	93,888,175	128,811,825	"	2.00	16. 3. 20	
	2,234,430	3,065,570	"	2.00	16. 3. 20	
	38,379,034	63,520,966	"	2.10	17. 3. 20	
	28,296,517	47,103,483	"	2.15	17. 3. 20	
	64,211,329	106,888,671	"	2.15	17. 3. 20	
	4,293,631	7,106,369	"	2.10	17. 3. 20	
	63,958,617	126,041,383	"	2.05	18. 3. 20	
	9,526,466	18,773,534	"	2.05	18. 3. 20	
	1,683,120	3,316,880	"	2.05	18. 3. 20	
	24,939,452	58,260,548	"	1.90	19. 3. 20	

種 類	発行年月日	発行総額	償 還	
			当年度償還高	
	平成 年 月 日	円		円
水道施設統合整備事業費	23. 3. 30	301,800,000	10,477,563	
水道施設統合整備事業費	24. 3. 29	40,600,000	1,407,799	
水道施設統合整備事業費	24. 3. 29	188,300,000	6,529,274	
水道施設統合整備事業費	25. 3. 28	57,900,000	2,012,838	
水道施設統合整備事業費	25. 3. 28	174,800,000	6,076,754	
水道施設統合整備事業費	26. 3. 27	197,400,000	6,833,169	
水道施設統合整備事業費	26. 3. 27	115,500,000	3,675,894	
水道施設統合整備事業費	27. 3. 26	85,000,000	2,737,075	
水道施設統合整備事業費	28. 3. 30	205,300,000	6,857,088	
水道施設統合整備事業費	29. 3. 30	359,000,000	11,954,104	
水道施設統合整備事業費	30. 3. 29	348,500,000	11,603,312	
水道施設統合整備事業費	30. 3. 29	552,000,000	18,294,345	
水道施設統合整備事業費	31. 3. 28	102,000,000	3,395,751	
水道施設統合整備事業費	令和 2. 3. 30	61,700,000	2,055,001	
水道施設統合整備事業費	3. 3. 30	36,900,000	1,212,253	
配水施設整備事業費	3. 3. 30	100,000,000	3,285,237	
配水施設整備事業費	4. 3. 30	100,000,000	—	
小計（地方公共団体金融機構）		11,604,800,000	500,469,924	
合 計		24,029,300,000	1,062,852,402	

高		未償還残高	発行価額	利率	償還終期	備考
償還高累計						
	円	円	円	%	令和年月日	
	59,993,802	241,806,198	発行総額に同じ	1.90	23. 3. 20	
	6,806,619	33,793,381	”	1.70	24. 3. 20	
	31,568,633	156,731,367	”	1.70	24. 3. 20	
	7,873,979	50,026,021	”	1.50	25. 3. 20	
	23,771,528	151,028,472	”	1.50	25. 3. 20	
	20,216,812	177,183,188	”	1.40	26. 3. 20	
	28,799,659	86,700,341	”	0.60	26. 3. 20	
	18,931,813	66,068,187	”	0.40	27. 3. 20	
	40,647,583	164,652,417	”	0.004	28. 3. 20	
	59,758,568	299,241,432	”	0.01	29. 3. 20	
	46,406,282	302,093,718	”	0.01	30. 3. 20	
	73,122,537	478,877,463	”	0.05	30. 3. 20	
	10,186,236	91,813,764	”	0.01	31. 3. 20	
	4,109,879	57,590,121	”	0.006	32. 3. 20	
	1,212,253	35,687,747	”	0.10	33. 3. 20	
	3,285,237	96,714,763	”	0.10	33. 3. 20	
	—	100,000,000	”	0.20	34. 3. 20	
	5,673,056,776	5,931,743,224				
	13,476,936,125	10,552,363,875				

注記

I 重要な会計方針に関する注記

平成26年度から、改正後の地方公営企業会計基準を適用して、財務諸表等を作成している。

1 資産の評価基準及び評価方法

(1) 有価証券の評価基準及び評価方法

- ・満期保有目的債券 償却原価法（定額法）

(2) たな卸資産の評価基準及び評価方法

- ・貯蔵品 移動平均法による原価法

2 固定資産の減価償却の方法

(1) 有形固定資産（リース資産を除く。）

- ・減価償却の方法 定額法

- ・主な耐用年数

建物 10年～50年

構築物 10年～60年

機械及び装置 6年～20年

車両運搬具 4年～5年

船舶 4年～5年

工具、器具及び備品 4年～15年

(2) 無形固定資産（リース資産を除く。）

- ・減価償却の方法 定額法

- ・耐用年数

ダム施設利用権 55年

ソフトウェア 5年

(3) リース資産

- ・所有権移転ファイナンス・リース取引に係るリース資産

自己所有の固定資産に適用する減価償却と同一の方法による。

- ・所有権移転外ファイナンス・リース取引に係るリース資産

リース期間を耐用年数とし、残存価額を零とする定額法による。

3 引当金の計上方法

(1) 退職給付引当金

職員の退職給付の支給に備えるため、当年度末における職員に対する退職手当の要支給額を計上している。

(2) 修繕引当金

新会計基準への移行に伴い、毎事業年度の修繕費の額を平準化させる目的をもって計上していた従前の例による繰り入れは廃止し、従前の例による取り崩しのみ実施している。

(3) 賞与引当金

職員の期末手当及び勤勉手当の支給に備えるため、当年度末における支給見込額に基づき、当年度の負担に属する額を計上している。

(4) 法定福利費引当金

職員の期末手当及び勤勉手当に係る法定福利費の支出に備えるため、当年度末における支給見込額に基づき、当年度の負担に属する額を計上している。

(5) 貸倒引当金

債権の不納欠損による損失に備えるため、一般債権については貸倒実績率により、貸倒懸念債権等特定の債権については個別に回収可能性を検討し、回収不能見込額を計上している。

4 消費税及び地方消費税の会計処理

消費税及び地方消費税の会計処理は、税抜方式によっている。なお、控除対象外消費税等については、当年度の費用として処理している。ただし、固定資産に係る控除対象外消費税については、長期前受金と相殺減額している。

II キャッシュ・フロー計算書に関する注記

1 重要な非資金取引

当年度における重要な非資金取引は、受贈による資産（構築物）の取得 13,084,043 円及び新たに計上したファイナンス・リース取引に係る資産の取得 42,486,840 円である。

Ⅲ 貸借対照表に関する注記

1 企業債の償還に係る他会計の負担

貸借対照表に計上されている企業債（1年以内に償還予定のものを含む。）のうち、一般会計が負担すると見込まれる額は1,382,359,668円である。

2 引当金の取り崩し

(1) 退職給付引当金

当年度において、退職手当として129,025,480円を支給することとなったため、退職給付引当金129,025,480円を取り崩した。

(2) 賞与引当金

当年度において、期末手当及び勤勉手当として276,353,495円を支給することとなったため、賞与引当金90,482,307円を取り崩した。

(3) 法定福利費引当金

当年度において、期末手当及び勤勉手当に係る法定福利費として53,397,328円を支出することとなったため、法定福利費引当金17,745,563円を取り崩した。

(4) 貸倒引当金

当年度において、債権の不納欠損による損失に充てることとなったため、貸倒引当金6,125,237円を取り崩した。

Ⅳ リース取引の処理方法

リース料総額が3,000千円を超えるファイナンス・リース取引については、通常の売買取引に係る方法に準じた会計処理を行っている。

リース料総額が3,000千円以下のファイナンス・リース取引については、通常の賃貸借取引に係る方法に準じた会計処理を行っている。



令和3年度

長崎市下水道事業会計決算書

長崎市上下水道局

第101号議案

令和3年度 長崎市下水道事業会計決算

地方公営企業法第30条第4項の規定に基づき、令和3年度長崎市下水道事業会計決算を
議会の認定に付する。

令和4年9月1日提出

長崎市長 田上富久

目 次

1	令和3年度	長崎市下水道事業決算報告書	2	頁
2	令和3年度	長崎市下水道事業損益計算書	6	
3	令和3年度	長崎市下水道事業剰余金計算書	8	
4	令和3年度	長崎市下水道事業剰余金処分計算書	8	
5	令和3年度	長崎市下水道事業貸借対照表	10	
6	令和3年度	長崎市下水道事業報告書	12	
7	令和3年度	長崎市下水道事業キャッシュ・フロー計算書	29	
8		収益費用明細書	30	
9		固定資産明細書	36	
10		企業債明細書	40	
11		注記	80	

令和 3 年 度 長 崎 市

(1) 収益的収入及び支出

収 入

区 分	予 算 額		
	当 初 予 算 額	補 正 予 算 額	地方公営企業法第24条 第3項の規定による支出額 に係る財源充当額
	円	円	円
第1款 下水道事業収益	12,921,154,000	-	-
第1項 営業収益	10,023,962,000	-	-
第2項 営業外収益	2,891,989,000	-	-
第3項 特別利益	5,203,000	-	-

支 出

区 分	予 算 額					
	当 初 予 算 額	補 正 予 算 額	予 備 支 出 額	流 用 増 減 額	地 方 公 営 企 業 法 第 24 条 第 3 項 規 定 の 支 出 額	小 計
	円	円	円	円	円	円
第1款 下水道事業費用	11,757,785,000	-	-	-	-	11,757,785,000
第1項 営業費用	10,661,675,000	-	-	-	-	10,661,675,000
第2項 営業外費用	1,085,495,000	-	-	-	-	1,085,495,000
第3項 特別損失	9,615,000	-	-	-	-	9,615,000
第4項 予備費	1,000,000	-	-	-	-	1,000,000

(2) 資本的収入及び支出

区 分	予 算 額				
	当初予算額	補正予算額	小 計	地方公営企業法第26条の規定による繰越額に係る財源充当額	継続費通次繰越額に係る財源充当額
	円	円	円	円	円
第1款資本的収入	6,413,788,000	297,449,000	6,711,237,000	1,922,673,105	23,500,000
第1項企業債	2,908,500,000	143,100,000	3,051,600,000	1,159,700,000	23,500,000
第2項出資金	2,243,708,000	—	2,243,708,000	—	—
第3項受益者負担金・分担金	14,341,000	—	14,341,000	—	—
第4項工事負担金	105,102,000	—	105,102,000	103,400,000	—
第5項補助金	1,085,456,000	154,349,000	1,239,805,000	659,573,105	—
第6項補償金	16,050,000	—	16,050,000	—	—
第7項貸付金償還金	40,630,000	—	40,630,000	—	—
第8項固定資産売却代金	1,000	—	1,000	—	—

区 分	予 算 額					
	当初予算額	補正予算額	流用増減額	小 計	地方公営企業法第26条の規定による繰越額	継続費通次繰越額
	円	円	円	円	円	円
第1款資本的支出	10,882,014,000	313,301,000	—	11,195,315,000	2,361,418,555	41,933,919
第1項建設改良費	4,423,140,000	313,301,000	—	4,736,441,000	2,361,418,555	41,933,919
第2項企業債償還金	6,376,636,000	—	—	6,376,636,000	—	—
第3項投資	82,238,000	—	—	82,238,000	—	—

資本的収入額（翌年度へ繰り越される支出の財源に充当する額141,641,300円を除く。）が資本的支出額に不足243,793,750円、損益勘定留保資金2,935,950,498円及び減債積立金1,668,228,280円で補てんした。

合 計	決 算 額	予 算 額 に 比 べ 決 算 額 の 増 減	備 考
円	円	円	
8,657,410,105	6,693,914,848	△ 1,963,495,257	
4,234,800,000	2,642,900,000	△ 1,591,900,000	翌年度繰越額に対する財源充当額 943,300,000円
2,243,708,000	2,242,595,000	△ 1,113,000	
14,341,000	15,669,129	1,328,129	
208,502,000	165,979,675	△ 42,522,325	
1,899,378,105	1,583,279,654	△ 316,098,451	翌年度繰越額に対する財源充当額 141,641,300円を含む 翌年度繰越額に対する財源充当額 316,098,451円
16,050,000	3,920,200	△ 12,129,800	
40,630,000	39,531,040	△ 1,098,960	
1,000	40,150	39,150	(うち仮受消費税及び地方消費税 3,650円)

合 計	決 算 額	翌 年 度 繰 越 額			不 用 額	備 考
		地 方 公 営 企 業 法 第 2 6 条 の 規 定 に よ る 繰 越 額	継 続 費 運 次 繰 越 額	合 計		
円	円	円	円	円	円	
13,598,667,474	11,706,054,788	1,365,927,691	92,814,402	1,458,742,093	433,870,593	
7,139,793,474	5,316,290,474	1,365,927,691	92,814,402	1,458,742,093	364,760,907	(うち仮払消費税 及び地方消費税 466,558,768円)
6,376,636,000	6,321,270,314	—	—	—	55,365,686	
82,238,000	68,494,000	—	—	—	13,744,000	

する額5,153,781,240円は、当年度分消費税及び地方消費税資本的収支調整額305,808,712円、繰越工事資金

令和3年度 長崎市下水道事業損益計算書

(令和3年4月1日から令和4年3月31日まで)

単位：円

1 営業収益			
(1) 下水道使用料	7,468,774,975		
(2) 負担金	1,722,013,627		
(3) 補助金	16,489,146		
(4) その他の営業収益	8,013,637	9,215,291,385	
<hr/>			
2 営業費用			
(1) 管渠費	273,125,590		
(2) 処理場費	2,578,648,708		
(3) 雨水排水費	129,706,334		
(4) 普及奨励費	22,334,983		
(5) 業務費	369,016,399		
(6) 総係費	267,558,859		
(7) 減価償却費	5,911,046,092		
(8) 資産減耗費	475,299,385	10,026,736,350	
営業損失			△ 811,444,965
3 営業外収益			
(1) 受取利息	1,667,415		
(2) 負担金	483,527,000		
(3) 長期前受金戻入	2,410,559,727		
(4) 雑収益	8,485,145	2,904,239,287	
<hr/>			
4 営業外費用			
(1) 支払利息	900,020,765		
(2) 雑支出	33,195,196	933,215,961	1,971,023,326
経常利益			1,159,578,361

5 特 別 利 益

(1) 過年度損益修正益	907,861	
(2) その他特別利益	<u>7,582,400</u>	8,490,261

6 特 別 損 失

(1) 固定資産売却損	29,874		
(2) 過年度損益修正損	<u>5,036,402</u>	<u>5,066,276</u>	<u>3,423,985</u>
当年度純利益			1,163,002,346
前年度繰越 利益剰余金			0
その他未処分利益 剰余金変動額			<u>1,668,228,280</u>
当年度未処分 利益剰余金			<u><u>2,831,230,626</u></u>

令和3年度

長崎市下水道事業剰余金計算書

(令和3年4月1日から令和4年3月31日まで)

	資本金	剰余金			
		資本剰余金			
		受贈財産 評価額	補助金	受益者 負担金・分担金	補償金
前年度末残高	51,945,088,446	88,397,906	13,689,353	—	—
前年度処分額	1,777,883,573	—	—	—	—
条例第5条 による処分額	—	—	—	—	—
積立て	—	—	—	—	—
条例第6条 による処分額	1,777,883,573	—	—	—	—
組入れ	1,777,883,573	—	—	—	—
処分後残高	53,722,972,019	88,397,906	13,689,353	—	—
当年度変動額	2,242,595,000	—	—	—	—
出資金の受入れ	2,242,595,000	—	—	—	—
当年度純利益	—	—	—	—	—
積立金の使用	—	—	—	—	—
当年度末残高	55,965,567,019	88,397,906	13,689,353	—	—

令和3年度

長崎市下水道事業剰余金処分計算書

単位：円

	資本金	資本剰余金	未処分利益剰余金
当年度末残高	55,965,567,019	102,087,259	2,831,230,626
条例第5条による処分額	—	—	△ 1,163,002,346
減債積立金の積立て	—	—	△ 1,163,002,346
条例第6条による 資本金への組入れ	1,668,228,280	—	△ 1,668,228,280
処分後残高	57,633,795,299	102,087,259	(繰越利益剰余金) —

単位：円

余 金				資 本 合 計
資 本 剩 余 金 合 計	利 益 剩 余 金			
	減 積 立 債 金	未 処 分 利 益 剩 余 金	利 益 剩 余 金 合 計	
102,087,259	1,668,228,280	3,028,477,006	4,696,705,286	56,743,880,991
—	1,250,593,433	△ 3,028,477,006	△ 1,777,883,573	—
—	1,250,593,433	△ 1,250,593,433	—	—
—	1,250,593,433	△ 1,250,593,433	—	—
—	—	△ 1,777,883,573	△ 1,777,883,573	—
—	—	△ 1,777,883,573	△ 1,777,883,573	—
102,087,259	2,918,821,713	(繰越利益剰余金) —	2,918,821,713	56,743,880,991
—	△ 1,668,228,280	2,831,230,626	1,163,002,346	3,405,597,346
—	—	—	—	2,242,595,000
—	—	1,163,002,346	1,163,002,346	1,163,002,346
—	△ 1,668,228,280	1,668,228,280	—	—
102,087,259	1,250,593,433	(当年度未処分利益剰余金) 2,831,230,626	4,081,824,059	60,149,478,337

令和3年度 長崎市下水道事業貸借対照表

(令和4年3月31日)

単位：円

資 産 の 部

1 固 定 資 産

(1) 有 形 固 定 資 産

イ 土 地		13,109,838,135
ロ 建 物	8,497,332,591	
減価償却累計額	△ 4,148,962,424	4,348,370,167
ハ 構 築 物	201,310,854,897	
減価償却累計額	△ 74,232,868,946	127,077,985,951
ニ 機 械 及 び 装 置	40,319,734,811	
減価償却累計額	△ 26,445,510,418	13,874,224,393
ホ 車 両 運 搬 具	42,137,286	
減価償却累計額	△ 39,906,725	2,230,561
ヘ 工 具、器 具 及 び 備 品	162,451,541	
減価償却累計額	△ 122,078,283	40,373,258
ト リ ー ス 資 産	23,195,700	
減価償却累計額	△ 3,558,465	19,637,235
チ 建 設 仮 勘 定		8,349,877,534

有 形 固 定 資 産 合 計

166,822,537,234

(2) 無 形 固 定 資 産

イ ソフトウェア		192,000
ロ 建 設 仮 勘 定		126,831,000
無 形 固 定 資 産 合 計		127,023,000

(3) 投 資 そ の 他 の 資 産

イ 長 期 貸 付 金		109,846,851
ロ 出 資 金		18,365,000
ハ 投 資 有 価 証 券		300,000,000

投 資 そ の 他 の 資 産 合 計

428,211,851

固 定 資 産 合 計

167,377,772,085

2 流 動 資 産

(1) 現 金 ・ 預 金

10,938,094,012

(2) 未 収 金

1,172,276,778

貸 倒 引 当 金

△ 17,389,447

1,154,887,331

(3) 有 価 証 券

375,000

(4) 貯 蔵 品

13,332,880

流 動 資 産 合 計

12,106,689,223

資 産 合 計

179,484,461,308

負債の部

3 固定負債			
(1) 企業債			
イ 建設改良費等の財源に 充てるための企業債	<u>56,788,346,342</u>	56,788,346,342	
企業債合計			
(2) リース債		16,497,905	
(3) 引当金			
イ 退職給付引当金	<u>571,874,000</u>		
引当金合計		<u>571,874,000</u>	
固定負債合計			57,376,718,247
4 流動負債			
(1) 企業債			
イ 建設改良費等の財源に 充てるための企業債	<u>6,105,201,451</u>	6,105,201,451	
企業債合計			
(2) リース債		5,103,054	
(3) 未払金		1,382,109,186	
(4) 引当金			
イ 賞与引当金	41,124,273		
ロ 法定福利費引当金	<u>8,515,544</u>		
引当金合計		<u>49,639,817</u>	
(5) 預り金		89,605,651	
(6) 預り保証有価証券		<u>375,000</u>	
流動負債合計			7,632,034,159
5 繰延収益			
(1) 長期前受金額	95,564,503,371		
収益化累計額	<u>△ 41,238,272,806</u>	<u>54,326,230,565</u>	
繰延収益合計			<u>54,326,230,565</u>
負債合計			<u>119,334,982,971</u>

資本の部

6 資本金			55,965,567,019
7 剰余金			
(1) 資本金剰余金			
イ 受贈財産評価額	88,397,906		
ロ 補助金	<u>13,689,353</u>		
資本金剰余金合計		<u>102,087,259</u>	
(2) 利益剰余金			
イ 減債積立金	1,250,593,433		
ロ 当年度未処分 利益剰余金	<u>2,831,230,626</u>		
利益剰余金合計		<u>4,081,824,059</u>	
剰余金合計			<u>4,183,911,318</u>
資本金合計			<u>60,149,478,337</u>
負債資本合計			<u>179,484,461,308</u>

令和3年度 長崎市下水道事業報告書

1 概況

(1) 総括事項

(普及状況)

公共下水道処理区域内人口につきましては、381,084人と前年度と比べて4,888人減少（対前年度比1.3パーセント減）し、行政区域内人口に対する下水道処理人口普及率は、94.4パーセント（対前年度比0.1ポイント増）となっております。

公共下水道処理区域内における水洗化人口は、370,867人と前年度と比べて4,513人減少（対前年度比1.2パーセント減）し、処理区域内人口に対する水洗化率は、97.3パーセント（対前年度比増減なし）となっております。

年間総処理水量につきましては、46,016,949立方メートルと前年度と比べて1,959,107立方メートル減少（対前年度比4.1パーセント減）しております。

なお、有収水量につきましては、36,758,619立方メートルと前年度と比べて562,545立方メートル減少（対前年度比1.5パーセント減）し、有収率は79.9パーセントとなっております。

(工事状況)

下水道ストックマネジメント事業につきましては、施設の老朽化対策として、事故発生や機能停止を未然に防止するとともに、計画的な点検・調査及び修繕・改築を行うことによる機能確保やコストの低減を目的に実施しております。本年度は、補助公共下水道建設事業費を用いて南部下水処理場中央監視制御設備改築工事や、東部下水処理場自家発電設備改築工事等を施行しました。

下水道施設統合整備事業につきましては、老朽化が進んだ中部下水処理場の水処理機能を停止し、西部下水処理場に統合するため、実施しております。本年度は、補助公共下水道建設事業費を用いて西部下水処理場水処理施設（土木）築造工事等を施行しました。

公共下水道雨水建設事業につきましては、雨水の浸水防除のため、雨水管渠・雨水排水ポンプ場等の雨水施設の整備を実施しております。本年度は、補助公共下水道雨水建設事業費を用いて築町排水区（栄町ほか）雨水渠推進工事等を施行しました。

污水管渠・下水処理場等整備事業につきましては、私道への污水管渠の布設による未普及地域の解消や円滑な排水を促進するための污水管渠の再構築に加え、下水処理場の整備等を実施しております。本年度は、污水改良事業費を用いて南部下水処理場濃縮汚泥貯留槽移送ポンプ更新工事等を施行しました。

新市庁舎建設事業につきましては、負担金として345,885,476円を支出しました。

(財政状況)

収益におきましては、営業収益が9,215,291,385円と、前年度と比べて87,778,048円の減収(対前年度比0.9パーセント減)となっており、うち下水道使用料は7,468,774,975円と前年度と比べて57,931,978円の減収(対前年度比0.8パーセント減)となっております。

また、営業外収益が2,904,239,287円で、前年度と比べて27,505,315円の減収(対前年度比0.9パーセント減)、特別利益が8,490,261円で、前年度あった長崎県市町村総合事務組合からの脱退に伴う清算がなかったことなどにより前年度と比べて138,925,646円の減収(対前年度比94.2パーセント減)となっております。この結果、総収益は12,128,020,933円で、前年度と比べて254,209,009円の減収(対前年度比2.1パーセント減)となっております。

費用におきましては、営業費用が10,026,736,350円で、資産減耗費の増等により前年度と比べて109,153,804円の増加(対前年度比1.1パーセント増)、営業外費用が933,215,961円で、前年度と比べて98,377,633円の減少(対前年度比9.5パーセント減)、特別損失が5,066,276円で、前年度あった長崎県市町村総合事務組合からの脱退に伴う清算がなかったことなどにより前年度と比べて177,394,093円の減少(対前年度比97.2パーセント減)となっております。

この結果、総費用は10,965,018,587円で、前年度と比べて166,617,922円の減少(対前年度比1.5パーセント減)となっており、損益勘定におきましては、1,163,002,346円の純利益が生じました。

一方、資本的収支では、5,153,781,240円の財源不足が生じましたが、当年度分消費税及び地方消費税資本的収支調整額305,808,712円、繰越工事資金243,793,750円、損益勘定留保資金2,935,950,498円及び減債積立金1,668,228,280円で補てんしております。

(2) 経営指標に関する事項

令和3年度決算における経営成績につきましては、経営の健全性を示す経常収支比率が110.58パーセントで、有収水量の減に伴う下水道使用料の減少及び下水道施設の更新などに伴う固定資産除却費の増等による費用の増加により前年度比1.16ポイント減となりましたが、健全経営の水準とされる100パーセントを上回っております。

また、使用料水準の妥当性を示す経費回収率は、115.26パーセントで前年度比2.68ポイント減となりましたが、事業に必要な費用を下水道使用料で賄えている状況とされる100パーセントを上回っております。

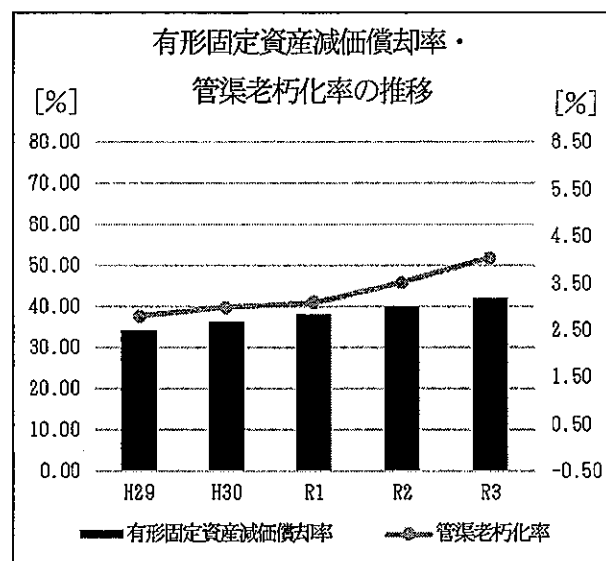
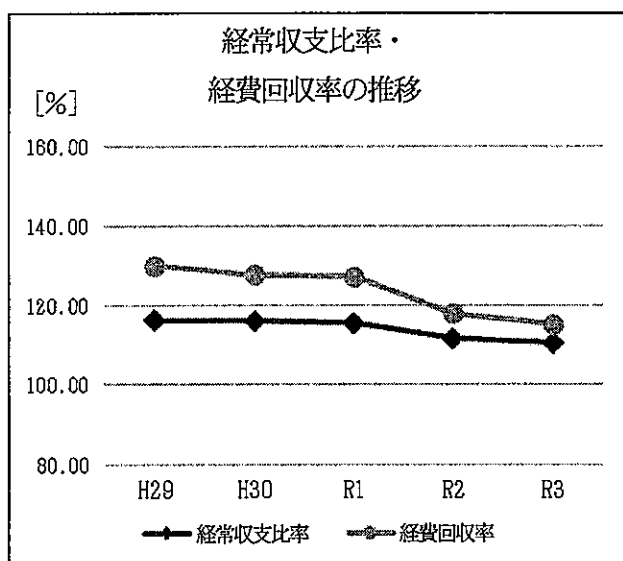
一方、償却対象資産の減価償却の状況を示す有形固定資産減価償却率は、41.94パーセントで前年度比1.95ポイント増、法定耐用年数を経過した管渠延長の割合を示す管渠老朽化率は、4.03パーセントで前年度比0.52ポイント増と、施設の老朽化が進んでいる状況となっております。

今後も、管渠老朽化率は上昇していくことが見込まれることから、さらなる経営の効率化・投資の合理化を図り、管渠の更新事業を積極的に推進してまいります。

<経営指標の推移>

[単位：％]

	H29	H30	R1	R2	R3
経常収支比率	116.24	116.15	115.52	111.74	110.58
経費回収率	130.17	127.74	127.29	117.94	115.26
有形固定資産減価償却率	34.25	36.31	38.09	39.99	41.94
管渠老朽化率	2.79	2.97	3.08	3.51	4.03



(3) 議会議決事項

議案番号	件名	提出年月日	議決年月日
第 96 号	令和2年度長崎市下水道事業会計決算	令和 年 月 日 3. 9. 1	令和 年 月 日 3. 11. 24
第 2 号	令和3年度長崎市下水道事業会計補正予算(第1号)	4. 1. 27	4. 1. 27
第 31 号	令和4年度長崎市下水道事業会計予算	4. 2. 21	4. 3. 11

(4) 議会報告事項

報告番号	件名	提出年月日	報告年月日
第 25 号	令和2年度長崎市下水道事業会計継続費繰越計算書	令和 年 月 日 3. 6. 11	令和 年 月 日 3. 6. 22
第 26 号	令和2年度長崎市下水道事業会計予算繰越計算書	3. 6. 11	3. 6. 22

(5) 職員に関する事項

区 分 \ 職 種	事務職員	技術職員	計
令和3年3月31日 現在職員数	20 人	62 人	82 人
本年度中に増加した職員数	1	7	8
本年度中に減少した職員数	1	7	8
令和4年3月31日 現在職員数	20	62	82

(6) その他

ア 収益的収入の用途について

(ア) 営業収益の負担金 1,714,989,279円は、以下の経費に充当した。

物件費（特定収入）	185,629,042円
職員給与費（特定収入）	128,652円
物件費（特定収入以外）	5,085,000円
職員給与費（特定収入以外）	43,812,585円
減価償却費（特定収入以外）	1,480,334,000円

(イ) 営業収益の補助金 16,489,146円は、以下の経費に充当した。

物件費（特定収入）	1,232,146円
物件費（特定収入以外）	9,444,000円
職員給与費（特定収入以外）	5,813,000円

(ウ) 営業外収益の負担金 483,527,000円は、以下の経費に充当した。

企業債利息（特定収入以外）	483,527,000円
---------------	--------------

(エ) 営業外収益の雑収益 3,803,767円は、以下の経費に充当した。

物件費（特定収入）	86,723円
物件費（特定収入以外）	3,589,330円
職員給与費（特定収入以外）	127,714円

(オ) 特別利益の過年度損益修正益 899,242円は、以下の経費に充当した。

物件費（特定収入）	597,736円
物件費（特定収入以外）	269,253円
職員給与費（特定収入以外）	32,253円

(カ) 特別利益のその他特別利益 7,582,400円は、以下の経費に充当した。

物件費（特定収入以外）	7,582,400円
-------------	------------

イ 資本的収入の用途について

(ア) 受益者負担金・分担金 15,669,129円は、以下の経費に充当した。

工事請負費（特定収入）	15,010,616円
物件費（特定収入）	10,944円
職員給与費（特定収入）	9,459円
工事請負費（特定収入以外）	10,115円
物件費（特定収入以外）	13,864円
職員給与費（特定収入以外）	614,131円

(イ) 工事負担金 165,979,675円は、以下の経費に充当した。

工事請負費（特定収入）	165,979,675円
-------------	--------------

(ウ) 国庫補助金 1,583,279,654円は、以下の経費に充当した。

工事請負費（特定収入）	1,583,279,654円
-------------	----------------

(エ) 補償金 3,920,200円は、以下の経費に充当した。

工事請負費（特定収入）	3,920,200円
-------------	------------

2 工事

(1) 建設・改良工事の概況

工 事 名 称	工 事 内 容		金 額	着工年月日	竣工年月日
				令和年月日	令和年月日
単独公共下水道建設事業					
元船町ほか内径400・350耗污水管 推進工事	污水管	φ400 4m φ350 254m	174,419,300	2.11.6	3.10.29
栄町ほか内径300耗污水管推進工事	污水管	φ300 146m	160,110,500	3.5.20	4.3.22
魚の町内径300耗污水管推進工事	污水管	φ300 116m	138,589,000	3.5.19	4.2.28
賑町ほか内径350耗污水管推進工事	污水管	φ350 214m	124,438,600	3.6.2	4.2.28
江戸町ほか内径350耗污水管推進工事	污水管	φ350 149m	117,428,300	2.10.21	3.11.25
魚の町ほか内径350耗污水管推進工事	污水管	φ300 78m	98,433,500	2.8.19	3.5.18
賑町ほか内径300耗污水管推進工事	污水管	φ300 136m	94,770,500	3.6.2	4.2.28
尾上町内径200耗污水管推進工事 (その1)	污水管	φ200 153m	72,277,700	3.3.24	3.12.16
尾上町内径200耗污水管推進工事	污水管	φ200 125m	66,859,100	3.4.21	3.12.10
西部下水処理場水処理施設(土木) 築造工事	水処理施設	一式	52,466,891	2.10.8	4.3.25
中部茂里町流量調整池詳細設計業務 委託	設計業務	一式	51,947,500	3.5.18	4.3.11
中部処理区(茂里町)地質調査及び 測量・管路施設実施設計(詳細設計) 業務委託	設計業務	一式	36,413,300	3.5.11	4.3.24
尾上町ほか内径1200耗污水管 推進工事	立坑工	一式	35,565,750	2.10.8	—
			事業費総額 (155,321,300)		竣工予定 (4.9.30)
本河内3丁目ほか内径150耗污水管 布設工事	污水管	φ150 230m	28,376,700	3.6.9	4.2.28
万屋町ほか内径500・250・200耗 污水管更生工事	污水管	φ250 175m	20,806,500	3.4.21	3.8.31

工 事 名 称	工 事 内 容	金 額	着工年月日	竣工年月日
		円	令和年月日	令和年月日
取付管布設工事	取付管 30箇所	15,778,661	3.11.10	4.3.25
泉1丁目ほか污水管・配水管布設工事	污水管 φ200 69m φ150 95m	15,602,300	3.6.30	4.2.18
滑石4丁目塩ビ樹取替工事	塩ビ樹 14箇所	15,012,800	3.11.4	4.3.18
下水道プラント設備機器単価調査業務委託	調査業務 一式	14,740,000	3.9.24	4.3.25
取付管布設工事(3)	取付管 31箇所	13,673,058	3.2.10	3.7.30
上小島4丁目ほか污水管・配水管布設工事	污水管 φ150 178m	13,215,400	3.3.31	3.11.26
三景台町(1)内径200耗污水管更生工事	污水管 φ200 125m	12,728,100	3.4.21	3.8.31
道路舗装復旧工事	道路舗装復旧 69箇所	11,850,627	3.7.28	4.3.25
西部下水処理場汚泥濃縮施設(土木)築造工事ほか		52,989,660		
事務費		63,078,616		
小 計		1,501,572,363		
単独公共下水道雨水建設事業		円	令和年月日	令和年月日
中部第三排水区(尾上町)雨水渠布設工事(2)	雨水渠 φ700 16m φ600 24m φ450 4m φ400 43m	23,010,900	3.5.26	4.2.28
築町排水区(栄町ほか)雨水渠推進工事	付帯工 一式	11,140,910	2.11.6	—
		事業費総額 (63,424,561)		竣工予定 (4.8.31)
中部第三排水区(尾上町)雨水渠布設工事(その2)ほか		11,136,139		

工 事 名 称	工 事 内 容	金 額	着工年月日	竣工年月日
事務費		円 48,051	令和年月日	令和年月日
小 計		45,336,000		
単独特定環境保全公共下水道事業		円	令和年月日	令和年月日
取付管布設工事（3）ほか		855,821		
小 計		855,821		
補助公共下水道建設事業		円	令和年月日	令和年月日
西部下水処理場水処理施設（土木） 築造工事	水処理施設 一式	700,471,009	2.10.8	4.3.25
南部下水処理場中央監視制御設備 改築工事	電気設備 一式	647,575,500	2.10.8	4.2.28
		事業費総額 (847,575,300)		
東部下水処理場自家発電設備改築 工事	電気設備 一式	220,165,000	2.10.8	4.2.28
尾上町ほか内径1200耗污水管 推進工事	污水管 φ1200 136m	131,531,400	2.10.8	—
		事業費総額 (271,560,100)		竣工予定 (4.9.30)
京泊3丁目ほか内径1200耗 污水管更生工事	污水管 φ1200 281m	86,190,500	3.4.14	3.9.22
西部下水処理場9系水処理設備機械 工事	機械設備 一式	69,300,000	3.9.10	—
		事業費総額 (561,297,000)		竣工予定 (5.1.31)
西部下水処理場汚泥濃縮施設 （土木）築造工事	汚泥濃縮施設 一式	61,000,000	3.7.14	4.3.4

工 事 名 称	工 事 内 容			金 額	着工年月日	竣工年月日
				円	令和年月日	令和年月日
東部下水処理場計装設備（沈砂池・水処理ほか）改築工事	電気設備		一式	55,403,700	3.10.6	4.3.25
西部処理区污水幹線管路施設調査業務委託	管路調査		一式	39,490,000	3.7.28	4.2.16
西部下水処理場計装設備（水処理）改築工事	電気設備		一式	36,520,000	3.10.27	4.3.17
東部下水処理場沈砂池設備改築機械工事	機械設備		一式	35,359,500	3.8.5	—
				事業費総額 (262,900,000)		竣工予定 (5.2.28)
中部処理区（新大工町ほか）污水管路施設調査業務委託	管路調査		一式	34,054,900	3.7.21	4.2.28
三景台町（2）内径200耗污水管更生工事	污水管	φ200	417m	33,606,100	3.7.28	3.12.10
南部処理区（本石灰町ほか）管路施設調査業務委託	管路調査		一式	30,272,640	3.9.8	4.3.18
中部処理区（大黒町ほか）污水管路施設調査業務委託	管路調査		一式	28,171,000	3.7.21	4.2.28
西部道ノ尾流量調整池計装設備改築工事	電気設備		一式	23,430,000	3.8.25	4.2.18
八幡町内径600耗污水管更生工事	污水管	φ600	52m	20,595,300	3.4.21	3.9.6
三重下水処理場計装設備（水処理）改築工事	電気設備		一式	19,529,400	3.10.27	4.3.22
南部下水処理場計装設備（沈砂池・水処理）改築工事	電気設備		一式	18,579,000	3.9.1	4.2.25
東部下水処理場沈砂池設備改築電気工事	電気設備		一式	18,000,400	3.8.5	—
				事業費総額 (145,750,000)		竣工予定 (5.2.28)

工 事 名 称	工 事 内 容			金 額	着工年月日	竣工年月日
					円	令和年月日
中川2丁目ほか内径500・400耗 污水管更生工事	污水管	φ500 44m φ400 71m		17,703,400	3. 4. 21	3. 7. 16
西部処理区（女の都3丁目ほか） 管路施設管口テレビカメラ調査 業務委託	管路調査	一式		16,498,900	3. 8. 25	4. 2. 10
東部下水処理場汚泥脱水設備改築 詳細設計及び地質調査業務委託	設計業務	一式		15,791,600	3. 6. 15	4. 3. 25
三景台町（1）内径200耗污水管 更生工事	污水管	φ200 168m		15,717,900	3. 4. 21	3. 8. 31
西部処理区（大園町ほか）管路施設 管口テレビカメラ調査業務委託	管路調査	一式		15,602,400	3. 8. 25	3. 12. 23
三重下水処理場計装設備（沈砂池 ほか）改築工事	電気設備	一式		15,460,500	3. 6. 16	3. 12. 14
南部下水処理場ほか改築（防食） 詳細設計業務委託	設計業務	一式		14,441,900	3. 10. 19	4. 3. 18
京泊3丁目内径600耗污水管更生工事	污水管	φ600 64m		13,480,500	3. 4. 21	3. 7. 27
三重下水処理場沈砂池設備ほか改築 詳細設計業務委託	設計業務	一式		12,980,000	3. 4. 21	3. 12. 17
万屋町ほか内径500・250・200耗 污水管更生工事	污水管	φ500 28m φ200 66m		12,657,700	3. 4. 21	3. 8. 31
西部下水処理場受変電設備改築詳細 設計業務委託	設計業務	一式		12,567,500	3. 5. 25	3. 12. 1
新地町内径700耗污水管更生工事	污水管	φ600 25m		11,357,500	3. 5. 12	3. 9. 30
伊王島浄化センターほか計装設備 改築工事	電気設備	一式		10,489,290	3. 5. 26	3. 11. 26

工 事 名 称	工 事 内 容	金 額	着工年月日	竣工年月日
		円	令和年月日	令和年月日
三景台町（3）内径200耗污水管 更生工事ほか		32,292,800		
事務費		100,178,135		
小 計		2,626,465,374		
補助公共下水道雨水建設事業		円	令和年月日	令和年月日
中部第三排水区（尾上町）雨水渠 布設工事（その2）	雨水渠 □4000×2000 149m □800×800 2m	299,442,561	2. 7. 9	3. 11. 12
中部第三排水区（尾上町）雨水渠 布設工事（その1）	雨水渠 □4000×2000 76m □800×800 1m	184,595,400	2. 7. 9	3. 10. 18
築町排水区（栄町ほか）雨水渠推進 工事	雨水渠 φ1500 4m φ1200 144m φ900 157m φ700 87m	164,286,540 事業費総額 (524,147,039)	2. 11. 6	— 竣工予定 (4. 8. 31)
中部第三排水区（尾上町）雨水渠 布設工事（2）	雨水渠 φ700 53m	12,578,500	3. 5. 26	4. 2. 28
事務費		111,499		
小 計		661,014,500		
污水改良事業		円	令和年月日	令和年月日
川口町内径250耗污水管移設工事	污水管 φ250 92m φ200 9m	11,275,000	3. 8. 4	4. 2. 28
南部下水処理場濃縮汚泥貯留槽移送 ポンプ更新工事	機械設備 一式	10,076,055	3. 9. 1	4. 2. 25
下水処理場非常用放送設備ほか更新 工事 ほか		14,207,270		

工 事 名 称	工 事 内 容	金 額	着工年月日	竣工年月日
事務費		円 6,275,129	令和年月日	令和年月日
小 計		41,833,454		
合 計		4,877,077,512		

3 業 務

(1) 業務量

事 項	令 和 3 年 度	令 和 2 年 度	比 較	
			増 減	比 率
1 処 理 区 域 内 人 口	381,084 人	385,972 人	△ 4,888 人	△ 1.3 %
2 処 理 区 域 内 戸 数	193,559 戸	194,210 戸	△ 651 戸	△ 0.3 %
3 水 洗 化 人 口	370,867 人	375,380 人	△ 4,513 人	△ 1.2 %
4 水 洗 化 戸 数	188,158 戸	188,667 戸	△ 509 戸	△ 0.3 %
5 年 間 総 処 理 水 量	46,016,949 m ³	47,976,056 m ³	△ 1,959,107 m ³	△ 4.1 %
6 年 間 1 日 平 均 処 理 水 量	126,074 m ³	131,441 m ³	△ 5,367 m ³	△ 4.1 %
7 年 間 有 収 水 量	36,758,619 m ³	37,321,164 m ³	△ 562,545 m ³	△ 1.5 %
8 年 間 1 日 平 均 有 収 水 量	100,709 m ³	102,250 m ³	△ 1,541 m ³	△ 1.5 %
9 年 間 有 収 率	79.9 %	77.8 %	2.1 割	—

(2) 事業収入に関する事項

区 分	令 和 3 年 度		令 和 2 年 度		差 引 増 減
	円	%	円	%	
1 下 水 道 事 業 収 益	12,128,020,933	100	12,382,229,942	100	△ 254,209,009
1 営 業 収 益	9,215,291,385	76.0	9,303,069,433	75.2	△ 87,778,048
(1) 下 水 道 使 用 料	7,468,774,975	61.6	7,526,706,953	60.8	△ 57,931,978
(2) 負 担 金	1,722,013,627	14.2	1,755,131,544	14.2	△ 33,117,917
(3) 補 助 金	16,489,146	0.1	12,833,567	0.1	3,655,579
(4) その他の営業収益	8,013,637	0.1	8,397,369	0.1	△ 383,732
2 営 業 外 収 益	2,904,239,287	23.9	2,931,744,602	23.7	△ 27,505,315
(1) 受 取 利 息	1,667,415	0.0	1,783,263	0.0	△ 115,848
(2) 負 担 金	483,527,000	4.0	539,695,000	4.4	△ 56,168,000
(3) 長期前受金戻入	2,410,559,727	19.9	2,362,489,495	19.1	48,070,232
(4) 雑 収 益	8,485,145	0.0	27,776,844	0.2	△ 19,291,699
3 特 別 利 益	8,490,261	0.1	147,415,907	1.1	△ 138,925,646
(1) 固定資産売却益	—	—	5,143,347	0.0	△ 5,143,347
(2) 過年度損益修正益	907,861	0.0	1,531,613	0.0	△ 623,752
(3) その他特別利益	7,582,400	0.1	140,740,947	1.1	△ 133,158,547

(3) 事業費に関する事項

区 分	令 和 3 年 度		令 和 2 年 度		差 引 増 減
	円	%	円	%	
1 下水道事業費用	10,965,018,587	100	11,131,636,509	100	△ 166,617,922
1 営業費用	10,026,736,350	91.4	9,917,582,546	89.1	109,153,804
(1) 管 渠 費	273,125,590	2.5	301,221,171	2.7	△ 28,095,581
(2) 処 理 場 費	2,578,648,708	23.5	2,645,176,506	23.8	△ 66,527,798
(3) 雨 水 排 水 費	129,706,334	1.2	102,791,292	0.9	26,915,042
(4) 普 及 奨 励 費	22,334,983	0.2	20,227,929	0.2	2,107,054
(5) 業 務 費	369,016,399	3.4	385,162,877	3.4	△ 16,146,478
(6) 総 係 費	267,558,859	2.4	233,931,586	2.1	33,627,273
(7) 減 価 償 却 費	5,911,046,092	53.9	6,008,399,129	54.0	△ 97,353,037
(8) 資 産 減 耗 費	475,299,385	4.3	220,672,056	2.0	254,627,329
2 営業外費用	933,215,961	8.5	1,031,593,594	9.3	△ 98,377,633
(1) 支 払 利 息	900,020,765	8.2	1,018,347,761	9.2	△ 118,326,996
(2) 雑 支 出	33,195,196	0.3	13,245,833	0.1	19,949,363
3 特別損失	5,066,276	0.1	182,460,369	1.6	△ 177,394,093
(1) 固定資産売却損	29,874	0.0	—	—	29,874
(2) 過年度損益修正損	5,036,402	0.1	10,330,684	0.1	△ 5,294,282
(3) その他特別損失	—	—	172,129,685	1.5	△ 172,129,685

4 会 計

(1) 重要契約の要旨

契約年月日	契約金額	契約の内容	契約の相手方
令和年月日	円		
3. 4. 1	263,631,720	西部下水処理場ほか脱水ケーキ等搬出処分業務委託	長崎三共有機(株)
3. 4. 1	223,451,888	南部下水処理場ほか脱水ケーキ等搬出処分業務委託	ハラサンギョウ(株)
3. 4. 1	116,600,000	北部地区浄化センター維持管理業務委託	シンセイテクノス(株)
3. 4. 1	47,190,000	南部地区浄化センター維持管理業務委託	(株)協環
3. 4. 14	86,127,915	京泊3丁目ほか内径1200耗污水管更生工事	(株)日東建設
3. 4. 21	69,058,000	尾上町内径200耗污水管推進工事	錦建設工業(株)
3. 4. 21	32,797,993	万屋町ほか内径500・250・200耗污水管更生工事	(株)長崎環境美化
3. 5. 11	32,679,900	中部処理区(茂里町)地質調査及び測量・管路施設実施設計(詳細設計)業務委託	(株)東光コンサルタンツ長崎営業所
3. 5. 18	51,947,500	中部茂里町流量調整池詳細設計業務委託	(株)ニュージェック長崎事務所
3. 5. 19	130,318,321	魚の町内径300耗污水管推進工事	(株)田浦組
3. 5. 20	147,353,206	栄町ほか内径300耗污水管推進工事	竹下建設工業(株)
3. 5. 26	38,770,517	中部第三排水区(尾上町)雨水渠布設工事(2)	(有)松尾土建
3. 6. 2	110,082,878	賑町ほか内径350耗污水管推進工事	折田建設工業(株)
3. 6. 2	95,542,374	賑町ほか内径300耗污水管推進工事	(株)西海興業
3. 7. 14	68,464,000	西部下水処理場汚泥濃縮施設(土木)築造工事	(株)日東建設
3. 7. 21	34,909,600	中部処理区(新大工町ほか)汚水管路施設調査業務委託	(株)長崎環境美化
3. 7. 28	39,490,000	西部処理区汚水幹線管路施設調査業務委託	三興建設(株)

契約年月日	契約金額	契約の内容	契約の相手方
令和年月日	円		
3. 7. 28	32,864,480	三景台町（2）内径200耗污水管更生工事	博栄工業(株)
3. 8. 5	262,900,000	東部下水処理場沈砂池設備改築機械工事	前澤工業(株)九州支店
3. 8. 5	145,750,000	東部下水処理場沈砂池設備改築電気工事	横河ソリューションサー ビス(株)九州支店
3. 9. 1	95,402,578	中部第三排水区（尾上町）汚染土処分工事	(株)西海興業
3. 9. 8	114,617,874	南部下水処理場送風機設備改築機械工事	(株)三浦工業所
3. 9. 8	34,045,000	南部処理区（本石灰町ほか）管路施設調査業務 委託	(株)ナインステイツ
3. 9. 9	316,800,000	西部下水処理場9系水処理設備電気工事	長崎電気・長崎電業特定 建設工事共同企業体
3. 9. 10	561,297,000	西部下水処理場9系水処理設備機械工事	協和・三浦・協環特定建 設工事共同企業体
3. 9. 15	115,936,430	中部第三排水区（尾上町ほか）雨水渠推進工事	三菱重工交通・建設エン 지니어リング(株)西日本建 設統括部
3. 10. 6	56,776,500	東部下水処理場計装設備（沈砂池・水処理 ほか）改築工事	(株)システック井上
3. 10. 14	378,261,400	三重下水処理場受変電設備改築工事	協和・協環特定建設工事 共同企業体
3. 10. 20	54,450,000	南部下水処理場送風機設備改築電気工事	長崎運送(株)
3. 10. 27	36,520,000	西部下水処理場計装設備（水処理）改築工事	(株)三エ電機

(2) 企業債の概況

借入先	前年度末残高 円	本年度借入高 円	本年度償還高 円	本年度末残高 円
財務省	17,387,225,997	—	1,647,058,184	15,740,167,813
地方公共団体 金融機構	26,918,703,151	1,964,100,000	2,089,762,620	26,793,040,531
独立行政法人 郵便貯金・簡易生命 保険管理機構	8,151,102,959	—	1,154,627,510	6,996,475,449
(株)十八親和銀行	13,574,786,000	390,900,000	1,407,968,000	12,557,718,000
たちばな信用金庫	437,100,000	—	21,854,000	415,246,000
(株)佐賀銀行	—	390,900,000	—	390,900,000
計	66,468,918,107	2,745,900,000	6,321,270,314	62,893,547,793

令和3年度 長崎市下水道事業キャッシュ・フロー計算書

(令和3年4月1日から令和4年3月31日まで)

(単位：円)

1 業務活動によるキャッシュ・フロー

当年度純利益	1,163,002,346
減価償却費	5,911,046,092
貸倒引当金の増減額 (△は減少)	3,750,439
賞与引当金等の増減額 (△は減少)	△ 4,183,352
退職給付引当金の増減額 (△は減少)	△ 19,973,000
長期前受金戻入額	△ 2,410,559,727
受取利息	△ 1,667,415
支払利息	900,020,765
有形固定資産売却損益 (△は益)	29,874
有形固定資産除却損	475,299,385
未収金の増減額 (△は増加)	△ 118,821,863
未払金の増減額 (△は減少)	△ 117,161,133
たな卸資産の増減額 (△は増加)	623,405
その他負債の増減額 (△は減少)	263,154
小計	5,781,668,970
利息の受取額	1,609,093
利息の支払額	△ 902,935,343
業務活動によるキャッシュ・フロー	4,880,342,720

2 投資活動によるキャッシュ・フロー

有形固定資産の取得による支出	△ 4,953,680,131
有形固定資産の売却による収入	36,500
無形固定資産の取得による支出	△ 32,950,680
国庫補助金等による収入	1,653,313,653
投資による支出	△ 68,494,000
投資による収入	57,987,688
投資活動によるキャッシュ・フロー	△ 3,343,786,970

3 財務活動によるキャッシュ・フロー

建設改良費等の財源に充てるための企業債による収入	2,745,900,000
建設改良費等の財源に充てるための企業債の償還による支出	△ 6,321,270,314
一般会計からの出資による収入	2,247,732,204
ファイナンス・リース債務の返済による支出	△ 3,766,234
財務活動によるキャッシュ・フロー	△ 1,331,404,344
資金増加額 (又は減少額)	205,151,406
資金期首残高	10,732,942,606
資金期末残高	10,938,094,012

収益費用明細書

款	項	目	節	金額	備考	
下水道事業収益	営業収益	下水道使用料		円		
				12,128,020,933		
				下水道使用料	9,215,291,385	
				下水道使用料	7,468,774,975	
				下水道使用料	7,468,774,975	
			負担金		1,722,013,627	
				他会計負担金	1,720,977,627	
				その他負担金	1,036,000	
			補助金		16,489,146	
				他会計補助金	16,489,146	
		その他の営業収益		8,013,637		
			督促手数料益	7,660,800		
			雑収益	352,837		
		営業外収益		2,904,239,287		
		受取利息		1,667,415		
			預金利息	1,146,497		
			有価証券利息	520,918		
		負担金		483,527,000		
			他会計負担金	483,527,000		
		長期前受金戻入		2,410,559,727		
			受贈財産評価額	164,717,185		
			工事負担金	12,766,996		
			補助金	2,141,676,512		
		受益者負担金	84,534,494			
		・分担金				
		補償金	6,864,540			
	雑収益		8,485,145			
		土地使用料	1,051,296			
		不用品売却収益	3,494,582			
		その他雑収益	3,939,267			

款	項	目	節	金額	備考
	特別利益			円 8,490,261	
		過年度損益修正益		907,861	
			下水道使用料	893,082	
			その他	14,779	
		その他特別利益		7,582,400	
			その他特別利益	7,582,400	
収益合計				12,128,020,933	

款	項	目	節	金額	備考
下水道事業費用	營業費用	管渠費		円	
				10,965,018,587	
				10,026,736,350	予算額
				273,125,590	32,322,787円
			給料	32,190,216	13,519,134円
			手当	13,482,650	4,295,000円
			賞与引当金繰入額	3,578,768	9,846,759円
			法定福利費	9,846,759	1,076,000円
			法定福利費	543,270	1,273,320円
			引当金繰入額		1,273,320円
			報酬	1,273,320	
			旅費	57,842	
			備用品費	333,330	
			燃料費	211,189	
			光熱水費	413,364	
			通信運搬費	4,530,000	
			委託料	103,304,823	
			賃借料	223,808	
			修繕費	70,611,957	
			路面復旧費	1,251,814	
			動力費	20,971,176	
		材料費	10,301,304		
			2,578,648,708	予算額	
			93,501,300	99,246,854円	
		給料	39,440,573	42,482,536円	
		手当		12,832,000円	
		賞与引当金繰入額	10,579,413	30,116,000円	
		法定福利費	27,872,389	3,092,000円	
		法定福利費	1,646,563		
		引当金繰入額		3,726,610円	
		報酬	3,726,610		
		旅費	183,957		
		備用品費	11,943,061		
		燃料費	341,621		
		光熱水費	58,305		
		通信運搬費	4,627,935		
		委託料	2,164,350,076		
		手数料	2,858,947		
		賃借料	171,022		
		修繕費	210,871,620		
		動力費	2,090,626		
		薬品費	456,300		
		材料費	3,926,560		
		負担金	1,830		

款	項	目	節	金額	備考
		雨水排水費		129,706,334	円 予算額
			給料	2,095,200	4,572,000円
			手当等	1,144,204	1,947,000円
			賞与引当金繰入額	220,486	634,000円
			法定福利費	610,984	1,515,000円
			法定福利費	43,569	128,000円
			引当金繰入額		
			備用品費	140,380	
			通信運搬費	922,697	
			委託料	24,533,600	
			手数料	11,000	
			修繕費	99,410,000	
			動力費	481,334	
			材料費	92,880	
		普及奨励費		22,334,983	予算額
			給料	6,477,900	6,488,000円
			手当等	2,306,641	2,563,000円
			賞与引当金繰入額	708,758	714,000円
			法定福利費	1,937,852	2,032,000円
			法定福利費	46,353	253,000円
			引当金繰入額		
			報酬	1,281,516	1,600,000円
			旅費	131,963	
			補助交付金	9,444,000	
		業務費		369,016,399	予算額
			給料	32,775,163	35,806,000円
			手当等	12,870,352	15,247,000円
			賞与引当金繰入額	3,481,030	4,598,000円
			法定福利費	9,938,142	11,048,000円
			法定福利費	488,316	1,135,000円
			引当金繰入額		
			報酬	2,030,309	2,883,000円
			旅費	52,717	
			報償費	835,477	
			備用品費	17,500	
			燃料費	103,216	
			印刷製本費	1,420,600	
			通信運搬費	512,681	
			委託料	1,200,000	
			手数料	39,661	
			賃借料	470	
			修繕費	32,200	
			負担金	303,005,837	
			電子計算分担金	212,728	

款	項	目	節	金額	備考
				円	
		総 係 費		267,558,859	予算額
			給 料	68,071,765	69,164,198円
			手 当 等	40,527,892	41,484,000円
			賞与引当金繰入額	9,459,186	9,459,186円
			法定福利費	22,504,435	22,878,000円
			法定福利費	1,928,616	1,928,616円
			引当金繰入額		
			退職給付費	20,343,390	50,879,000円
			報酬	1,034,514	1,109,000円
			旅 費	631,515	
			被服費	203,609	
			備用品費	2,256,044	
			燃 料 費	43,124	
			光 熱 水 費	431,112	
			印刷製本費	545,900	
			通信運搬費	790,859	
			委託料	24,018,394	
			手数 数 料	843,934	
			賃借料	2,315,882	
			修繕費	907,720	
			研修費	392,897	予算額
			交際費	31,785	100,000円
			厚生費	45,550	
			負担金	40,430,205	
			庁舎管理負担金	15,246,198	
			電子計算分担金	2,250,006	
			保 險 料	2,203,894	
			貸倒引当金繰入額	10,100,433	
		減 価 償 却 費		5,911,046,092	
			有形固定資産	5,910,998,092	
			減価償却費		
			無形固定資産	48,000	
			減価償却費		
		資 産 減 耗 費		475,299,385	
			固定資産除却費	475,299,385	

款	項	目	節	金額	備考
	営業外費用			円	
		支払利息	企業債利息	933,215,961	
				900,020,765	
				900,020,765	
		雑支出		33,195,196	
			不用品売却原価	2,150,512	
			貸倒損失	12,947,917	
			貸倒引当金繰入額	1,313,605	
			その他雑支出	16,783,162	
	特別損失			5,066,276	
		固定資産売却損		29,874	
			固定資産売却損	29,874	
		過年度損益修正損		5,036,402	
			下水道使用料	5,036,402	
費用合計				10,965,018,587	

固定資産明細書

(1) 有形固定資産明細書

資産の種類	年度当初 現在高	当年度 増加額	当年度 減少額	年度末 現在高
	円	円	円	円
土地	13,109,838,135	—	—	13,109,838,135
建物	8,502,684,915	439,000	5,791,324	8,497,332,591
構築物	200,646,069,558	664,886,124	100,785	201,310,854,897
管路施設	178,440,547,516	664,886,124	100,785	179,105,332,855
ポンプ場施設	2,940,525,962	—	—	2,940,525,962
処理場施設	19,264,358,382	—	—	19,264,358,382
その他構築物	637,698	—	—	637,698
機械及び装置	40,196,351,135	1,263,687,785	1,140,304,109	40,319,734,811
ポンプ場機械設備	5,250,069,012	4,716,000	1,444,444	5,253,340,568
処理場機械設備	18,506,684,754	21,130,689	7,646,172	18,520,169,271
ポンプ場電気設備	3,920,646,726	6,869,609	20,111,650	3,907,404,685
処理場電気設備	12,518,950,643	1,230,971,487	1,111,101,843	12,638,820,287
車両運搬具	43,747,636	—	1,610,350	42,137,286
工具、器具及び備品	161,139,279	7,126,320	5,814,058	162,451,541
事務用品	38,257,080	394,320	19,400	38,632,000
作業用品	31,537,904	—	337,748	31,200,156
試験機器	91,344,295	6,732,000	5,456,910	92,619,385
リース資産	16,081,500	16,879,200	9,765,000	23,195,700
建設仮勘定	5,808,847,685	3,524,587,995	983,558,146	8,349,877,534
合計	268,484,759,843	5,477,606,424	2,146,943,772	271,815,422,495

減 価 償 却 累 計 額			年 度 未 償 却 未 済 高	備 考
当 年 度 増 加 額	当 年 度 減 少 額	累 計		
円 —	円 —	円 —	円 13,109,838,135	
201,294,769	5,501,757	4,148,962,424	4,348,370,167	
4,424,387,455	84,810	74,232,868,946	127,077,985,951	
3,888,876,909	84,810	64,772,435,841	114,332,897,014	
62,332,899	—	1,197,651,374	1,742,874,588	
473,166,170	—	8,262,625,783	11,001,732,599	
11,477	—	155,948	481,750	
1,270,973,129	704,260,958	26,445,510,418	13,874,224,393	
88,790,039	1,372,221	4,411,404,027	841,936,541	
646,109,948	7,263,862	12,628,654,666	5,891,514,605	
118,962,844	19,106,061	2,877,799,633	1,029,605,052	
417,110,298	676,518,814	6,527,652,092	6,111,168,195	
426,425	1,529,832	39,906,725	2,230,561	
10,462,874	5,260,404	122,078,283	40,373,258	
3,290,006	18,430	29,201,521	9,430,479	
340,564	320,860	28,353,747	2,846,409	
6,832,304	4,921,114	64,523,015	28,096,370	
3,453,440	9,765,000	3,558,465	19,637,235	
—	—	—	8,349,877,534	
5,910,998,092	726,402,761	104,992,885,261	166,822,537,234	

(2) 無形固定資産明細書

資産の種類	年度当初現在高	当年度増加額	当年度減少額
	円	円	円
ソフトウェア	240,000	—	—
建設仮勘定	61,408,500	65,422,500	—
合計	61,648,500	65,422,500	—

(3) 投資その他の資産明細書

資産の種類	年度当初現在高	当年度増加額	当年度減少額
	円	円	円
長期貸付金	130,883,891	18,494,000	39,531,040
出資金	18,365,000	—	—
投資有価証券	250,000,000	50,000,000	—
合計	399,248,891	68,494,000	39,531,040

当年度減価償却高	年度末現在高	備 考
円	円	
48,000	192,000	
—	126,831,000	
48,000	127,023,000	

年度末現在高	備 考
円	
109,846,851	水洗便所改築資金貸付金
18,365,000	地方公共団体金融機構出資金
300,000,000	地方公共団体金融機構債券ほか
428,211,851	

企 業 債 明 細 書

種 類	発 行 年 月 日	発 行 総 額	償 還	
			当 年 度 償 還 高	
(財 務 省)	平 成 年 月 日	円		円
公 共 下 水 道 事 業 費 (香 焼)	5. 5. 14	29, 100, 000	1, 789, 332	
公 共 下 水 道 事 業 費 (香 焼)	5. 5. 14	5, 700, 000	350, 488	
公 共 下 水 道 事 業 費	5. 5. 31	270, 000, 000	16, 602, 050	
公 共 下 水 道 事 業 費	5. 5. 31	116, 800, 000	2, 898, 418	
公 共 下 水 道 事 業 費	5. 5. 31	17, 220, 000	1, 017, 934	
公 共 下 水 道 事 業 費	5. 5. 31	932, 000, 000	57, 307, 817	
公 共 下 水 道 事 業 費	5. 5. 31	82, 100, 000	5, 048, 253	
公 共 下 水 道 事 業 費	5. 5. 31	88, 500, 000	5, 441, 783	
公 共 下 水 道 事 業 費	5. 5. 31	166, 700, 000	10, 250, 228	
公 共 下 水 道 事 業 費	5. 5. 31	147, 000, 000	9, 038, 894	
公 共 下 水 道 事 業 費 (香 焼)	6. 5. 6	20, 100, 000	1, 174, 289	
公 共 下 水 道 事 業 費	6. 5. 31	107, 300, 000	6, 268, 716	
公 共 下 水 道 事 業 費	6. 5. 31	1, 016, 000, 000	58, 659, 448	
公 共 下 水 道 事 業 費	6. 5. 31	26, 000, 000	1, 518, 981	
公 共 下 水 道 事 業 費	6. 5. 31	294, 200, 000	17, 187, 852	
特 定 環 境 保 全 公 共 下 水 道 事 業 費	6. 5. 31	29, 300, 000	1, 711, 774	
公 共 下 水 道 事 業 費	6. 5. 31	96, 200, 000	5, 620, 229	
公 共 下 水 道 事 業 費	6. 5. 31	627, 800, 000	36, 677, 543	
特 定 環 境 保 全 公 共 下 水 道 事 業 費	6. 8. 31	1, 500, 000	88, 978	
公 共 下 水 道 事 業 費	7. 3. 27	297, 600, 000	15, 721, 551	
特 定 環 境 保 全 公 共 下 水 道 事 業 費	7. 4. 20	33, 300, 000	1, 851, 963	
公 共 下 水 道 事 業 費 (香 焼)	7. 6. 30	21, 800, 000	1, 167, 407	
公 共 下 水 道 事 業 費	8. 3. 14	34, 100, 000	1, 691, 814	
公 共 下 水 道 事 業 費	8. 3. 14	7, 000, 000	350, 569	
公 共 下 水 道 事 業 費	8. 3. 14	714, 500, 000	35, 783, 021	
特 定 環 境 保 全 公 共 下 水 道 事 業 費	8. 3. 14	17, 600, 000	881, 429	
特 定 環 境 保 全 公 共 下 水 道 事 業 費	8. 3. 14	27, 000, 000	1, 352, 193	
特 定 環 境 保 全 公 共 下 水 道 事 業 費	8. 3. 14	22, 100, 000	1, 106, 794	
公 共 下 水 道 事 業 費 (香 焼)	8. 5. 13	21, 800, 000	1, 108, 900	
公 共 下 水 道 事 業 費	9. 3. 25	160, 100, 000	7, 625, 835	
公 共 下 水 道 事 業 費	9. 3. 25	183, 500, 000	8, 740, 411	
公 共 下 水 道 事 業 費	9. 3. 25	7, 000, 000	333, 423	
公 共 下 水 道 事 業 費	9. 3. 25	685, 300, 000	32, 642, 000	
公 共 下 水 道 事 業 費	9. 3. 25	79, 700, 000	3, 796, 247	
特 定 環 境 保 全 公 共 下 水 道 事 業 費 (外 海)	9. 5. 12	5, 000, 000	235, 533	
公 共 下 水 道 事 業 費 (香 焼)	9. 5. 12	14, 500, 000	683, 047	
特 定 環 境 保 全 公 共 下 水 道 事 業 費	9. 5. 26	46, 700, 000	2, 199, 885	

高		未償還残高	発行価額	利率	償還終期	備考
償還高累計	円					
	円	円	円	%	令和 年 月 日	
27,231,071		1,868,929	発行総額に同じ	4.4	5. 3. 25	
5,333,921		366,079	"	4.4	5. 3. 25	
252,659,425		17,340,575	"	4.4	5. 3. 25	
113,772,649		3,027,351	"	4.4	5. 3. 25	
16,156,784		1,063,216	"	4.4	5. 3. 25	
872,142,903		59,857,097	"	4.4	5. 3. 25	
76,827,180		5,272,820	"	4.4	5. 3. 25	
82,816,144		5,683,856	"	4.4	5. 3. 25	
155,993,799		10,706,201	"	4.4	5. 3. 25	
137,559,020		9,440,980	"	4.4	5. 3. 25	
17,596,092		2,503,908	"	4.3	6. 3. 25	
93,933,368		13,366,632	"	4.3	6. 3. 25	
890,921,887		125,078,113	"	4.3	6. 3. 25	
22,761,115		3,238,885	"	4.3	6. 3. 25	
257,550,761		36,649,239	"	4.3	6. 3. 25	
25,650,025		3,649,975	"	4.3	6. 3. 25	
84,216,121		11,983,879	"	4.3	6. 3. 25	
549,593,364		78,206,636	"	4.3	6. 3. 25	
1,309,713		190,287	"	4.5	6. 3. 25	
245,857,248		51,742,752	"	4.65	7. 3. 1	
27,259,031		6,040,969	"	4.2	7. 3. 25	
18,033,390		3,766,610	"	3.65	7. 3. 25	
26,778,295		7,321,705	"	3.15	8. 3. 1	
5,482,837		1,517,163	"	3.15	8. 3. 1	
559,641,071		154,858,929	"	3.15	8. 3. 1	
13,785,420		3,814,580	"	3.15	8. 3. 1	
21,148,088		5,851,912	"	3.15	8. 3. 1	
17,310,102		4,789,898	"	3.15	8. 3. 1	
16,970,907		4,829,093	"	3.4	8. 3. 25	
118,621,709		41,478,291	"	2.8	9. 3. 1	
135,959,321		47,540,679	"	2.8	9. 3. 1	
5,186,454		1,813,546	"	2.8	9. 3. 1	
507,754,276		177,545,724	"	2.8	9. 3. 1	
59,051,531		20,648,469	"	2.8	9. 3. 1	
3,726,587		1,273,413	"	2.6	9. 3. 25	
10,807,099		3,692,901	"	2.6	9. 3. 25	
34,806,312		11,893,688	"	2.6	9. 3. 25	

種 類	発行年月日	発行総額	償 還	
			当年度償還高	
	平成 年 月 日	円		円
公 共 下 水 道 事 業 費	10. 3. 25	4,100,000	183,802	
公 共 下 水 道 事 業 費	10. 3. 25	553,200,000	24,800,551	
公 共 下 水 道 事 業 費	10. 3. 25	767,700,000	34,416,817	
公 共 下 水 道 事 業 費	10. 3. 25	61,700,000	2,766,078	
公 共 下 水 道 事 業 費	10. 3. 25	709,800,000	31,821,098	
公 共 下 水 道 事 業 費	10. 3. 25	675,280,000	30,273,528	
公 共 下 水 道 事 業 費	10. 3. 25	5,500,000	246,572	
特定環境保全公共下水道事業費(外海)	10. 5. 13	15,100,000	673,645	
公 共 下 水 道 事 業 費 (香 焼)	10. 5. 13	16,000,000	713,795	
公 共 下 水 道 事 業 費	10. 5. 25	2,081,300,000	92,851,401	
公 共 下 水 道 事 業 費	10. 5. 25	942,860,000	42,063,071	
特定環境保全公共下水道事業費	10. 5. 25	50,100,000	2,235,072	
特定環境保全公共下水道事業費(高島)	10. 7. 31	2,200,000	97,175	
特定環境保全公共下水道事業費	11. 5. 25	59,800,000	2,583,981	
特定環境保全公共下水道事業費(高島)	11. 12. 24	62,800,000	2,728,536	
特定環境保全公共下水道事業費(野母崎)	12. 3. 24	12,000,000	514,457	
特定環境保全公共下水道事業費(外海)	12. 3. 24	69,500,000	2,979,566	
公 共 下 水 道 事 業 費	12. 3. 24	336,700,000	14,456,571	
公 共 下 水 道 事 業 費	12. 3. 24	171,300,000	7,322,132	
公 共 下 水 道 事 業 費	12. 3. 24	1,765,100,000	75,672,415	
公 共 下 水 道 事 業 費	12. 3. 24	18,900,000	810,271	
公 共 下 水 道 事 業 費	12. 3. 24	1,362,400,000	58,408,078	
公 共 下 水 道 事 業 費	12. 3. 24	86,600,000	3,712,669	
公 共 下 水 道 事 業 費	12. 3. 24	63,000,000	2,700,900	
特定環境保全公共下水道事業費	12. 5. 26	34,600,000	1,483,352	
特定環境保全公共下水道事業費(野母崎)	12. 9. 25	22,500,000	955,057	
特定環境保全公共下水道事業費(外海)	13. 1. 31	83,700,000	3,535,117	
公 共 下 水 道 事 業 費	13. 3. 26	1,200,500,000	50,040,475	
公 共 下 水 道 事 業 費	13. 3. 26	1,347,900,000	56,184,555	
公 共 下 水 道 事 業 費	13. 3. 26	85,100,000	3,547,226	
公 共 下 水 道 事 業 費	13. 3. 26	193,100,000	8,048,993	
公 共 下 水 道 事 業 費	13. 3. 26	63,600,000	2,651,040	
特定環境保全公共下水道事業費(野母崎)	13. 5. 15	13,200,000	550,216	
特定環境保全公共下水道事業費	13. 5. 25	30,400,000	1,267,164	
公 共 下 水 道 事 業 費	13. 8. 28	829,800,000	34,940,946	
公 共 下 水 道 事 業 費	13. 8. 28	1,419,200,000	59,759,209	
公 共 下 水 道 事 業 費	13. 8. 28	89,400,000	3,764,426	

高		未償還残高	発行価額	利率	償還終期	備考
償還高累計	円					
	円	円	円	%	令和 年 月 日	
2,912,775	2,912,775	1,187,225	発行総額に同じ	2.1	10. 3. 1	
393,007,135	393,007,135	160,192,865	"	2.1	10. 3. 1	
545,393,307	545,393,307	222,306,693	"	2.1	10. 3. 1	
43,833,220	43,833,220	17,866,780	"	2.1	10. 3. 1	
504,259,696	504,259,696	205,540,304	"	2.1	10. 3. 1	
479,735,831	479,735,831	195,544,169	"	2.1	10. 3. 1	
3,907,332	3,907,332	1,592,668	"	2.1	10. 3. 1	
10,764,069	10,764,069	4,335,931	"	2.0	10. 3. 25	
11,405,637	11,405,637	4,594,363	"	2.0	10. 3. 25	
1,483,659,360	1,483,659,360	597,640,640	"	2.0	10. 3. 25	
672,119,860	672,119,860	270,740,140	"	2.0	10. 3. 25	
35,713,898	35,713,898	14,386,102	"	2.0	10. 3. 25	
1,578,917	1,578,917	621,083	"	1.8	10. 3. 25	
40,433,846	40,433,846	19,366,154	"	1.7	11. 3. 25	
40,413,508	40,413,508	22,386,492	"	2.1	11. 9. 25	
7,494,082	7,494,082	4,505,918	"	2.0	12. 3. 1	
43,403,225	43,403,225	26,096,775	"	2.0	12. 3. 1	
209,875,003	209,875,003	126,824,997	"	2.0	12. 3. 1	
107,374,473	107,374,473	63,925,527	"	2.0	12. 3. 1	
1,102,317,034	1,102,317,034	662,782,966	"	2.0	12. 3. 1	
11,803,179	11,803,179	7,096,821	"	2.0	12. 3. 1	
850,828,127	850,828,127	511,571,873	"	2.0	12. 3. 1	
54,082,295	54,082,295	32,517,705	"	2.0	12. 3. 1	
39,343,930	39,343,930	23,656,070	"	2.0	12. 3. 1	
21,607,936	21,607,936	12,992,064	"	2.0	12. 3. 25	
13,566,702	13,566,702	8,933,298	"	2.0	12. 9. 1	
50,950,645	50,950,645	32,749,355	"	1.8	12. 9. 25	
712,368,480	712,368,480	488,131,520	"	1.6	13. 3. 1	
799,834,630	799,834,630	548,065,370	"	1.6	13. 3. 1	
50,497,758	50,497,758	34,602,242	"	1.6	13. 3. 1	
114,584,218	114,584,218	78,515,782	"	1.6	13. 3. 1	
37,739,804	37,739,804	25,860,196	"	1.6	13. 3. 1	
7,832,789	7,832,789	5,367,211	"	1.6	13. 3. 25	
18,039,153	18,039,153	12,360,847	"	1.6	13. 3. 25	
480,199,583	480,199,583	349,600,417	"	2.1	13. 3. 25	
821,281,334	821,281,334	597,918,666	"	2.1	13. 3. 25	
51,735,169	51,735,169	37,664,831	"	2.1	13. 3. 25	

種 類	発行年月日	発行総額	償 還	
			当年度償還高	
	平成 年 月 日	円		円
公共下水道事業費	13. 8. 28	214,700,000	9,040,518	
公共下水道事業費	13. 8. 28	65,000,000	2,736,998	
特定環境保全公共下水道事業費(外海)	14. 1. 31	56,700,000	2,362,697	
公共下水道事業費(香焼)	14. 5. 20	4,800,000	197,938	
特定環境保全公共下水道事業費(野母崎)	14. 5. 20	16,900,000	696,908	
特定環境保全公共下水道事業費(外海)	14. 5. 20	30,300,000	1,249,486	
公共下水道事業費(三和)	14. 5. 27	91,900,000	3,789,694	
特定環境保全公共下水道事業費	14. 5. 27	172,300,000	7,105,160	
公共下水道事業費	15. 3. 25	1,448,100,000	58,403,573	
公共下水道事業費	15. 3. 25	707,600,000	28,538,339	
公共下水道事業費	15. 3. 25	48,000,000	1,935,895	
公共下水道事業費	15. 3. 25	350,700,000	14,144,143	
公共下水道事業費	15. 3. 25	34,900,000	1,407,558	
特定環境保全公共下水道事業費(野母崎)	15. 5. 13	17,300,000	697,449	
公共下水道事業費(三和)	16. 3. 25	85,000,000	3,365,241	
特定環境保全公共下水道事業費(外海)	16. 3. 25	7,900,000	312,770	
公共下水道事業費	16. 3. 25	1,446,900,000	57,284,323	
公共下水道事業費	16. 3. 25	2,673,400,000	105,842,778	
公共下水道事業費	16. 3. 25	37,760,000	1,494,959	
公共下水道事業費	16. 3. 25	522,200,000	20,674,460	
特定環境保全公共下水道事業費	16. 3. 25	333,400,000	13,199,664	
特定環境保全公共下水道事業費	16. 3. 25	161,000,000	6,374,163	
公共下水道事業費	16. 3. 25	32,000,000	1,266,915	
公共下水道事業費	16. 3. 25	291,200,000	11,528,921	
公共下水道事業費	16. 3. 25	62,500,000	2,474,442	
公共下水道事業費	16. 3. 25	23,300,000	922,472	
特定環境保全公共下水道事業費(外海)	16. 10. 29	31,000,000	1,211,374	
特定環境保全公共下水道事業費(野母崎)	17. 3. 25	66,100,000	2,560,190	
特定環境保全公共下水道事業費(野母崎)	17. 3. 25	22,900,000	886,964	
特定環境保全公共下水道事業費(外海)	17. 3. 25	101,300,000	3,923,559	
特定環境保全公共下水道事業費	17. 3. 25	209,500,000	8,114,368	
公共下水道事業費	18. 3. 27	1,674,300,000	63,508,424	
公共下水道事業費	18. 3. 27	495,300,000	18,787,387	
公共下水道事業費	18. 3. 27	88,400,000	3,353,130	
特定環境保全公共下水道事業費(野母崎)	18. 6. 28	24,600,000	927,347	
特定環境保全公共下水道事業費(外海)	18. 6. 28	10,200,000	384,510	
特定環境保全公共下水道事業費	18. 6. 28	188,100,000	7,090,812	

高		未償還残高	発行価額	利率	償還終期	備考
償還高累計	円					
	円	円	円	%	令和 年 月 日	
124,245,422		90,454,578	発行総額に同じ	2.1	13. 3. 25	
37,615,056		27,384,944	"	2.1	13. 3. 25	
31,611,914		25,088,086	"	2.1	13. 9. 25	
2,575,611		2,224,389	"	2.1	14. 3. 25	
9,068,295		7,831,705	"	2.1	14. 3. 25	
16,258,540		14,041,460	"	2.1	14. 3. 25	
49,312,209		42,587,791	"	2.1	14. 3. 25	
92,453,681		79,846,319	"	2.1	14. 3. 25	
757,353,567		690,746,433	"	1.2	15. 3. 1	
370,073,467		337,526,533	"	1.2	15. 3. 1	
25,103,907		22,896,093	"	1.2	15. 3. 1	
183,415,440		167,284,560	"	1.2	15. 3. 1	
18,252,633		16,647,367	"	1.2	15. 3. 1	
9,101,183		8,198,817	"	1.1	15. 3. 25	
38,931,971		46,068,029	"	2.0	16. 3. 1	
3,618,385		4,281,615	"	2.0	16. 3. 1	
662,713,735		784,186,265	"	2.0	16. 3. 1	
1,224,479,162		1,448,920,838	"	2.0	16. 3. 1	
17,294,957		20,465,043	"	2.0	16. 3. 1	
239,179,704		283,020,296	"	2.0	16. 3. 1	
152,704,926		180,695,074	"	2.0	16. 3. 1	
73,741,730		87,258,270	"	2.0	16. 3. 1	
14,656,739		17,343,261	"	2.0	16. 3. 1	
133,376,348		157,823,652	"	2.0	16. 3. 1	
28,626,448		33,873,552	"	2.0	16. 3. 1	
10,671,942		12,628,058	"	2.0	16. 3. 1	
13,393,504		17,606,496	"	2.2	16. 9. 25	
27,458,864		38,641,136	"	2.1	17. 3. 1	
9,512,982		13,387,018	"	2.1	17. 3. 1	
42,081,439		59,218,561	"	2.1	17. 3. 1	
87,029,235		122,470,765	"	2.1	17. 3. 1	
630,678,581		1,043,621,419	"	2.1	18. 3. 1	
186,570,566		308,729,434	"	2.1	18. 3. 1	
33,298,684		55,101,316	"	2.1	18. 3. 1	
9,122,442		15,477,558	"	2.3	18. 3. 25	
3,782,476		6,417,524	"	2.3	18. 3. 25	
69,753,309		118,346,691	"	2.3	18. 3. 25	

種 類	発行年月日	発行総額	償 還	
			当年度償還高	
	平成 年 月 日	円		円
公共下水道事業費（香焼）	19. 3. 26	17,600,000	653,790	
公共下水道事業費（伊王島）	19. 3. 26	5,600,000	208,024	
公共下水道事業費（三和）	19. 3. 26	24,200,000	898,961	
公共下水道事業費	19. 3. 26	929,700,000	34,535,697	
公共下水道事業費	19. 3. 26	39,500,000	1,467,313	
公共下水道事業費	19. 3. 26	66,000,000	2,451,712	
公共下水道事業費	20. 3. 25	13,700,000	498,395	
公共下水道事業費（香焼）	20. 3. 25	26,700,000	971,323	
公共下水道事業費（伊王島）	20. 3. 25	900,000	32,741	
公共下水道事業費（三和）	20. 3. 25	20,100,000	731,221	
公共下水道事業費（琴海）	20. 3. 25	27,300,000	993,151	
特定環境保全公共下水道事業費（野母崎）	20. 3. 25	15,800,000	574,791	
特定環境保全公共下水道事業費（外海）	20. 3. 25	11,400,000	414,722	
公共下水道事業費	20. 3. 25	231,700,000	8,429,055	
特定環境保全公共下水道事業費	20. 3. 25	63,100,000	2,295,526	
公共下水道事業費	21. 3. 25	565,200,000	20,378,327	
公共下水道事業費	21. 3. 25	55,000,000	1,983,029	
公共下水道事業費（三和）	21. 3. 25	45,900,000	1,654,928	
公共下水道事業費（琴海）	21. 3. 25	67,300,000	2,426,506	
特定環境保全公共下水道事業費	21. 3. 25	32,600,000	1,175,396	
特定環境保全公共下水道事業費（野母崎）	21. 3. 25	30,100,000	1,085,258	
特定環境保全公共下水道事業費（外海）	21. 3. 25	23,300,000	840,083	
特定環境保全公共下水道事業費	21. 3. 25	2,000,000	72,111	
特定環境保全公共下水道事業費（野母崎）	21. 3. 25	7,100,000	255,990	
特定環境保全公共下水道事業費（外海）	21. 3. 25	3,800,000	137,010	
過疎対策事業費（伊王島）	22. 3. 25	200,000	23,210	
過疎対策事業費（野母崎）	22. 3. 25	42,800,000	4,966,879	
過疎対策事業費（外海）	22. 3. 25	25,300,000	2,936,030	
過疎対策事業費（伊王島）	23. 3. 25	500,000	57,391	
過疎対策事業費（野母崎）	23. 3. 25	500,000	57,391	
過疎対策事業費（外海）	23. 3. 25	19,800,000	2,272,694	
過疎対策事業費（野母崎）	24. 3. 26	5,500,000	620,817	
過疎対策事業費（外海）	24. 3. 26	18,700,000	2,110,774	
過疎対策事業費（野母崎）	24. 3. 26	4,200,000	474,078	
過疎対策事業費（外海）	24. 3. 26	9,500,000	1,072,318	
過疎対策事業費（外海）	25. 3. 25	2,700,000	301,766	
公共下水道事業費	27. 3. 25	183,000,000	5,480,725	

高		未償還残高	発行価額	利率	償還終期	備考
償還高累計						
	円	円	円	%	令和 年 月 日	
	5,962,011	11,637,989	発行総額に同じ	2.1	19. 3. 1	
	1,897,005	3,702,995	"	2.1	19. 3. 1	
	8,197,764	16,002,236	"	2.1	19. 3. 1	
	314,936,445	614,763,555	"	2.1	19. 3. 1	
	13,380,650	26,119,350	"	2.1	19. 3. 1	
	22,357,541	43,642,459	"	2.1	19. 3. 1	
	4,131,969	9,568,031	"	2.1	20. 3. 1	
	8,052,812	18,647,188	"	2.1	20. 3. 1	
	271,444	628,556	"	2.1	20. 3. 1	
	6,062,231	14,037,769	"	2.1	20. 3. 1	
	8,233,775	19,066,225	"	2.1	20. 3. 1	
	4,765,336	11,034,664	"	2.1	20. 3. 1	
	3,438,280	7,961,720	"	2.1	20. 3. 1	
	69,881,524	161,818,476	"	2.1	20. 3. 1	
	19,031,180	44,068,820	"	2.1	20. 3. 1	
	152,729,115	412,470,885	"	1.9	21. 3. 1	
	14,862,175	40,137,825	"	1.9	21. 3. 1	
	12,403,161	33,496,839	"	1.9	21. 3. 1	
	18,185,898	49,114,102	"	1.9	21. 3. 1	
	8,809,218	23,790,782	"	1.9	21. 3. 1	
	8,133,663	21,966,337	"	1.9	21. 3. 1	
	6,296,157	17,003,843	"	1.9	21. 3. 1	
	540,443	1,459,557	"	1.9	21. 3. 1	
	1,918,571	5,181,429	"	1.9	21. 3. 1	
	1,026,843	2,773,157	"	1.9	21. 3. 1	
	200,000	—	"	1.1	4. 3. 1	
	42,800,000	—	"	1.1	4. 3. 1	
	25,300,000	—	"	1.1	4. 3. 1	
	441,975	58,025	"	1.1	5. 3. 1	
	441,975	58,025	"	1.1	5. 3. 1	
	17,502,239	2,297,761	"	1.1	5. 3. 1	
	4,243,399	1,256,601	"	0.8	6. 3. 1	
	14,427,557	4,272,443	"	0.8	6. 3. 1	
	3,240,415	959,585	"	0.8	6. 3. 1	
	7,329,507	2,170,493	"	0.8	6. 3. 1	
	1,783,776	916,224	"	0.6	7. 3. 1	
	37,023,079	145,976,921	"	1.2	27. 3. 1	

種 類	発行年月日	発行総額	償 還	
			当年度償還高	
	平成 年 月 日	円	円	
公共下水道事業費	27. 3. 25	206,700,000	10,359,544	
特定環境保全公共下水道事業費	28. 3. 25	1,200,000	40,080	
特定環境保全公共下水道事業費(野母崎)	28. 3. 25	2,600,000	86,840	
特定環境保全公共下水道事業費(外海)	28. 3. 25	400,000	13,361	
公共下水道事業費	29. 3. 27	821,500,000	27,354,586	
公共下水道事業費	29. 3. 27	157,400,000	5,241,159	
公共下水道事業費(香焼)	29. 3. 27	7,200,000	239,748	
公共下水道事業費(三和)	29. 3. 27	21,600,000	719,244	
公共下水道事業費(琴海)	29. 3. 27	106,000,000	3,529,624	
公共下水道事業費	29. 3. 27	166,700,000	8,330,416	
辺地対策事業費(高島)	令和 3. 3. 25	2,500,000	123,934	
小計(財務省)		37,737,620,000	1,647,058,184	

高		未償還残高	発行価額	利率	償還終期	備考
償還高累計						
	円	円	円	%	令和年月日	
72,007,065		134,692,935	発行総額に同じ	0.002	17. 3. 1	
237,590		962,410	"	0.004	28. 3. 1	
514,776		2,085,224	"	0.004	28. 3. 1	
79,197		320,803	"	0.004	28. 3. 1	
136,745,582		684,754,418	"	0.04	29. 3. 1	
26,200,555		131,199,445	"	0.04	29. 3. 1	
1,198,500		6,001,500	"	0.04	29. 3. 1	
3,595,500		18,004,500	"	0.04	29. 3. 1	
17,644,591		88,355,409	"	0.04	29. 3. 1	
41,643,750		125,056,250	"	0.04	19. 3. 1	
123,934		2,376,066	"	0.09	23. 3. 1	
21,997,452,187		15,740,167,813				

種 類	発行年月日	発行総額	償 還	
			当年度償還高	
(地方公共団体金融機構)	平成 年 月 日	円		円
公共下水道事業費(香焼)	6. 4. 28	8,700,000	585,816	
公共下水道事業費	6. 5. 30	958,900,000	63,054,052	
公共下水道事業費	6. 5. 30	547,200,000	36,845,838	
特定環境保全公共下水道事業費	6. 5. 30	400,000	26,934	
特定環境保全公共下水道事業費	6. 5. 30	15,500,000	1,043,696	
公共下水道事業費	6. 5. 30	41,200,000	2,774,211	
特定環境保全公共下水道事業費	6. 8. 16	1,000,000	66,139	
公共下水道事業費	7. 3. 30	295,900,000	19,608,322	
公共下水道事業費	7. 4. 20	1,012,500,000	64,706,974	
公共下水道事業費	7. 4. 20	709,600,000	45,383,253	
公共下水道事業費	7. 4. 20	79,700,000	5,097,303	
特定環境保全公共下水道事業費	7. 5. 30	4,900,000	304,665	
特定環境保全公共下水道事業費	7. 5. 30	5,500,000	341,970	
特定環境保全公共下水道事業費	7. 5. 30	7,000,000	435,236	
公共下水道事業費(香焼)	7. 5. 30	11,500,000	715,029	
公共下水道事業費	8. 5. 16	523,700,000	30,194,749	
公共下水道事業費	8. 5. 16	285,000,000	16,432,124	
公共下水道事業費	8. 5. 16	842,900,000	48,598,728	
公共下水道事業費	8. 5. 16	649,300,000	37,436,414	
公共下水道事業費	8. 5. 16	649,200,000	37,430,649	
特定環境保全公共下水道事業費	8. 5. 16	13,200,000	761,067	
特定環境保全公共下水道事業費	8. 5. 16	8,600,000	495,846	
特定環境保全公共下水道事業費	8. 5. 16	11,200,000	645,754	
公共下水道事業費(香焼)	8. 5. 16	8,100,000	467,018	
公共下水道事業費	8. 5. 16	81,000,000	4,670,182	
特定環境保全公共下水道事業費(外海)	9. 5. 23	1,800,000	95,150	
公共下水道事業費	9. 5. 30	6,400,000	338,307	
公共下水道事業費	9. 5. 30	629,800,000	33,291,931	
公共下水道事業費	9. 5. 30	896,600,000	47,395,277	
公共下水道事業費	9. 5. 30	802,900,000	42,442,190	
特定環境保全公共下水道事業費	9. 5. 30	2,700,000	142,724	
特定環境保全公共下水道事業費	9. 5. 30	22,600,000	1,194,661	
公共下水道事業費(香焼)	9. 5. 30	6,700,000	354,169	
公共下水道事業費	9. 5. 30	70,400,000	3,721,424	
特定環境保全公共下水道事業費(高島)	10. 3. 30	1,200,000	60,173	
特定環境保全公共下水道事業費(外海)	10. 5. 11	3,100,000	154,053	
特定環境保全公共下水道事業費(外海)	10. 5. 11	4,900,000	244,239	

高		未償還残高	発行価額	利率	償還終期	備考
償還高累計	円					
	円	円	円	%	令和 年 月 日	
	8,700,000	—	発行総額に同じ	4.4	4. 3. 20	
	958,900,000	—	”	4.4	4. 3. 20	
	547,200,000	—	”	4.4	4. 3. 20	
	400,000	—	”	4.4	4. 3. 20	
	15,500,000	—	”	4.4	4. 3. 20	
	41,200,000	—	”	4.4	4. 3. 20	
	1,000,000	—	”	4.2	4. 3. 20	
	275,349,222	20,550,778	”	4.75	5. 3. 20	
	944,980,715	67,519,285	”	4.3	5. 3. 20	
	662,244,289	47,355,711	”	4.3	5. 3. 20	
	74,381,157	5,318,843	”	4.3	5. 3. 20	
	4,583,182	316,818	”	3.95	5. 3. 20	
	5,144,389	355,611	”	3.95	5. 3. 20	
	6,547,404	452,596	”	3.95	5. 3. 20	
	10,756,449	743,551	”	3.95	5. 3. 20	
	460,121,831	63,578,169	”	3.45	6. 3. 20	
	250,400,461	34,599,539	”	3.45	6. 3. 20	
	740,570,346	102,329,654	”	3.45	6. 3. 20	
	570,473,753	78,826,247	”	3.45	6. 3. 20	
	570,385,893	78,814,107	”	3.45	6. 3. 20	
	11,597,495	1,602,505	”	3.45	6. 3. 20	
	7,555,943	1,044,057	”	3.45	6. 3. 20	
	9,840,299	1,359,701	”	3.45	6. 3. 20	
	7,116,645	983,355	”	3.45	6. 3. 20	
	71,166,446	9,833,554	”	3.45	6. 3. 20	
	1,499,049	300,951	”	2.65	7. 3. 20	
	5,329,958	1,070,042	”	2.65	7. 3. 20	
	524,500,329	105,299,671	”	2.65	7. 3. 20	
	746,692,593	149,907,407	”	2.65	7. 3. 20	
	668,658,802	134,241,198	”	2.65	7. 3. 20	
	2,248,576	451,424	”	2.65	7. 3. 20	
	18,821,383	3,778,617	”	2.65	7. 3. 20	
	5,579,791	1,120,209	”	2.65	7. 3. 20	
	58,629,440	11,770,560	”	2.65	7. 3. 20	
	945,697	254,303	”	2.2	8. 3. 20	
	2,451,383	648,617	”	2.05	8. 3. 20	
	3,870,384	1,029,616	”	2.1	8. 3. 20	

種 類	発行年月日	発行総額	償 還	
			当年度償還高	
	平成 年 月 日	円		円
公 共 下 水 道 事 業 費	10. 5. 28	1,137,500,000	56,527,577	
公 共 下 水 道 事 業 費	10. 5. 28	884,200,000	44,072,677	
公 共 下 水 道 事 業 費	10. 5. 28	192,300,000	9,556,267	
公 共 下 水 道 事 業 費	10. 5. 28	222,300,000	11,080,476	
特定環境保全公共下水道事業費	10. 5. 28	25,900,000	1,287,089	
公共下水道事業費（香焼）	10. 5. 28	8,100,000	403,742	
公 共 下 水 道 事 業 費	10. 5. 28	75,500,000	3,751,941	
公 共 下 水 道 事 業 費	10. 5. 28	54,900,000	2,736,472	
特定環境保全公共下水道事業費（高島）	11. 3. 30	20,600,000	1,005,573	
特定環境保全公共下水道事業費（高島）	11. 3. 30	12,300,000	600,415	
公 共 下 水 道 事 業 費	11. 3. 30	91,400,000	4,461,620	
公 共 下 水 道 事 業 費	11. 3. 30	6,400,000	312,410	
公 共 下 水 道 事 業 費	11. 3. 30	600,000	29,289	
公 共 下 水 道 事 業 費	11. 3. 30	728,500,000	35,561,153	
公 共 下 水 道 事 業 費	11. 3. 30	654,000,000	31,924,493	
公 共 下 水 道 事 業 費	11. 3. 30	9,900,000	483,262	
公 共 下 水 道 事 業 費	11. 3. 30	655,400,000	31,992,835	
公 共 下 水 道 事 業 費	11. 3. 30	223,600,000	10,914,856	
特定環境保全公共下水道事業費	11. 3. 30	25,900,000	1,264,289	
特定環境保全公共下水道事業費	11. 3. 30	5,200,000	253,834	
公 共 下 水 道 事 業 費	11. 3. 30	45,400,000	2,216,165	
公 共 下 水 道 事 業 費	11. 3. 30	33,000,000	1,610,870	
特定環境保全公共下水道事業費（外海）	11. 4. 30	36,500,000	1,772,736	
公共下水道事業費（伊王島）	11. 5. 28	1,200,000	57,688	
公 共 下 水 道 事 業 費	11. 5. 28	179,700,000	8,638,743	
特定環境保全公共下水道事業費（野母崎）	12. 3. 22	6,300,000	299,950	
公共下水道事業費（琴海）	12. 3. 30	2,300,000	109,505	
特定環境保全公共下水道事業費（野母崎）	12. 5. 10	3,800,000	181,659	
特定環境保全公共下水道事業費（外海）	12. 5. 10	24,600,000	1,176,004	
特定環境保全公共下水道事業費（外海）	12. 5. 10	11,000,000	525,855	
公共下水道事業費（琴海）	12. 5. 19	1,100,000	52,372	
公共下水道事業費（琴海）	12. 5. 19	5,100,000	242,816	
公共下水道事業費（伊王島）	12. 5. 30	4,100,000	195,205	
公 共 下 水 道 事 業 費	12. 5. 30	829,500,000	39,493,440	
公 共 下 水 道 事 業 費	12. 5. 30	2,200,000	104,745	
公 共 下 水 道 事 業 費	12. 5. 30	249,000,000	11,855,173	
公 共 下 水 道 事 業 費	12. 5. 30	685,100,000	32,618,392	

高		未償還残高	発行価額	利率	償還終期	備考
償還高累計	円					
	円	円	円	%	令和 年 月 日	
	899,499,671	238,000,329	発行総額に同じ	2.05	8. 3. 20	
	698,406,947	185,793,053	"	2.1	8. 3. 20	
	152,064,866	40,235,134	"	2.05	8. 3. 20	
	175,589,076	46,710,924	"	2.1	8. 3. 20	
	20,480,914	5,419,086	"	2.05	8. 3. 20	
	6,397,983	1,702,017	"	2.1	8. 3. 20	
	59,703,049	15,796,951	"	2.05	8. 3. 20	
	43,364,116	11,535,884	"	2.1	8. 3. 20	
	15,244,613	5,355,387	"	2.1	9. 3. 20	
	9,102,364	3,197,636	"	2.1	9. 3. 20	
	67,638,712	23,761,288	"	2.1	9. 3. 20	
	4,736,200	1,663,800	"	2.1	9. 3. 20	
	444,014	155,986	"	2.1	9. 3. 20	
	539,111,653	189,388,347	"	2.1	9. 3. 20	
	483,979,440	170,020,560	"	2.1	9. 3. 20	
	7,326,290	2,573,710	"	2.1	9. 3. 20	
	485,015,473	170,384,527	"	2.1	9. 3. 20	
	165,470,648	58,129,352	"	2.1	9. 3. 20	
	19,166,769	6,733,231	"	2.1	9. 3. 20	
	3,848,154	1,351,846	"	2.1	9. 3. 20	
	33,597,348	11,802,652	"	2.1	9. 3. 20	
	24,420,975	8,579,025	"	2.1	9. 3. 20	
	27,087,295	9,412,705	"	2.0	9. 3. 20	
	895,534	304,466	"	1.8	9. 3. 20	
	134,106,072	45,593,928	"	1.8	9. 3. 20	
	4,369,363	1,930,637	"	2.0	10. 3. 20	
	1,595,166	704,834	"	2.0	10. 3. 20	
	2,626,621	1,173,379	"	2.1	10. 3. 20	
	17,003,900	7,596,100	"	2.1	10. 3. 20	
	7,603,371	3,396,629	"	2.1	10. 3. 20	
	762,904	337,096	"	2.0	10. 3. 20	
	3,537,102	1,562,898	"	2.0	10. 3. 20	
	2,843,554	1,256,446	"	2.0	10. 3. 20	
	575,299,364	254,200,636	"	2.0	10. 3. 20	
	1,525,809	674,191	"	2.0	10. 3. 20	
	172,693,842	76,306,158	"	2.0	10. 3. 20	
	475,150,807	209,949,193	"	2.0	10. 3. 20	

種 類	発行年月日	発行総額	償 還	
			当年度償還高	
	平成 年 月 日	円		円
特定環境保全公共下水道事業費	12. 5. 30	14,200,000	676,078	
特定環境保全公共下水道事業費	12. 5. 30	3,400,000	161,878	
公共下水道事業費	12. 5. 30	42,200,000	2,009,190	
公共下水道事業費	12. 5. 30	4,700,000	223,773	
公共下水道事業費	12. 5. 30	32,400,000	1,542,601	
特定環境保全公共下水道事業費(野母崎)	12. 9. 29	7,700,000	362,976	
公共下水道事業費(琴海)	12. 11. 30	4,400,000	208,157	
特定環境保全公共下水道事業費(外海)	13. 1. 30	6,700,000	314,697	
公共下水道事業費	13. 3. 29	35,900,000	1,659,738	
特定環境保全公共下水道事業費(外海)	13. 4. 27	12,600,000	576,794	
特定環境保全公共下水道事業費(外海)	13. 4. 27	3,800,000	173,660	
公共下水道事業費(伊王島)	13. 5. 8	3,600,000	164,799	
公共下水道事業費(伊王島)	13. 5. 8	1,600,000	73,120	
公共下水道事業費(三和)	13. 5. 8	2,200,000	100,710	
公共下水道事業費(琴海)	13. 5. 8	16,500,000	755,325	
公共下水道事業費(琴海)	13. 5. 8	13,200,000	603,241	
特定環境保全公共下水道事業費(野母崎)	13. 5. 8	1,100,000	50,355	
特定環境保全公共下水道事業費(野母崎)	13. 5. 8	5,100,000	233,070	
公共下水道事業費	13. 5. 30	33,600,000	1,553,404	
公共下水道事業費	13. 5. 30	931,200,000	42,981,755	
公共下水道事業費	13. 5. 30	473,200,000	21,841,673	
特定環境保全公共下水道事業費	13. 5. 30	5,200,000	240,408	
特定環境保全公共下水道事業費	13. 5. 30	9,100,000	420,032	
公共下水道事業費	13. 5. 30	42,600,000	1,966,304	
公共下水道事業費	13. 5. 30	31,000,000	1,430,880	
特定環境保全公共下水道事業費(外海)	14. 1. 30	10,600,000	489,835	
公共下水道事業費(琴海)	14. 3. 28	56,500,000	2,462,713	
公共下水道事業費(琴海)	14. 3. 28	6,600,000	303,221	
特定環境保全公共下水道事業費(外海)	14. 4. 30	13,400,000	614,375	
特定環境保全公共下水道事業費(外海)	14. 4. 30	6,000,000	275,093	
公共下水道事業費(伊王島)	14. 5. 10	10,000,000	457,534	
公共下水道事業費(伊王島)	14. 5. 10	1,500,000	68,630	
特定環境保全公共下水道事業費(野母崎)	14. 5. 10	5,300,000	242,493	
特定環境保全公共下水道事業費(野母崎)	14. 5. 10	5,200,000	237,918	
公共下水道事業費(香焼)	14. 5. 20	2,400,000	109,808	
公共下水道事業費(三和)	14. 5. 20	43,500,000	1,990,272	
公共下水道事業費(三和)	14. 5. 20	1,500,000	68,630	

高		未償還残高	発行価額	利率	償還終期	備考
償還高累計	円					
	円	円	円	%	令和 年 月 日	
	9,848,403	4,351,597	発行総額に同じ	2.0	10. 3. 20	
	2,358,069	1,041,931	"	2.0	10. 3. 20	
	29,267,791	12,932,209	"	2.0	10. 3. 20	
	3,259,683	1,440,317	"	2.0	10. 3. 20	
	22,471,006	9,928,994	"	2.0	10. 3. 20	
	5,156,115	2,543,885	"	2.0	10. 9. 20	
	2,935,629	1,464,371	"	2.1	10. 9. 20	
	4,502,797	2,197,203	"	1.9	10. 9. 20	
	23,460,772	12,439,228	"	1.7	11. 3. 20	
	8,329,062	4,270,938	"	1.4	11. 3. 20	
	2,516,699	1,283,301	"	1.35	11. 3. 20	
	2,379,733	1,220,267	"	1.4	11. 3. 20	
	1,059,661	540,339	"	1.35	11. 3. 20	
	1,454,280	745,720	"	1.4	11. 3. 20	
	10,907,105	5,592,895	"	1.4	11. 3. 20	
	8,742,213	4,457,787	"	1.35	11. 3. 20	
	727,141	372,859	"	1.4	11. 3. 20	
	3,377,675	1,722,325	"	1.35	11. 3. 20	
	21,957,714	11,642,286	"	1.7	11. 3. 20	
	609,713,653	321,486,347	"	1.65	11. 3. 20	
	309,833,013	163,366,987	"	1.65	11. 3. 20	
	3,398,218	1,801,782	"	1.7	11. 3. 20	
	5,958,327	3,141,673	"	1.65	11. 3. 20	
	27,892,830	14,707,170	"	1.65	11. 3. 20	
	20,297,594	10,702,406	"	1.65	11. 3. 20	
	6,598,349	4,001,651	"	2.0	11. 9. 20	
	34,732,441	21,767,559	"	2.2	12. 3. 20	
	3,919,879	2,680,121	"	2.2	12. 3. 20	
	7,994,356	5,405,644	"	2.1	12. 3. 20	
	3,579,563	2,420,437	"	2.1	12. 3. 20	
	5,992,654	4,007,346	"	2.0	12. 3. 20	
	898,898	601,102	"	2.0	12. 3. 20	
	3,176,107	2,123,893	"	2.0	12. 3. 20	
	3,116,181	2,083,819	"	2.0	12. 3. 20	
	1,438,236	961,764	"	2.0	12. 3. 20	
	26,068,046	17,431,954	"	2.0	12. 3. 20	
	898,898	601,102	"	2.0	12. 3. 20	

種 類	発行年月日	発行総額	償 還	
			当年度償還高	
	平成 年 月 日	円		円
公共下水道事業費（琴海）	14. 5. 30	30,100,000	1,377,176	
公共下水道事業費（琴海）	14. 5. 30	20,600,000	942,519	
公共下水道事業費	14. 5. 30	930,500,000	42,573,510	
公共下水道事業費	14. 5. 30	345,400,000	15,803,213	
公共下水道事業費	14. 5. 30	23,500,000	1,075,204	
公共下水道事業費	14. 5. 30	17,100,000	782,384	
公共下水道事業費（琴海）	15. 1. 30	16,800,000	754,527	
公共下水道事業費（琴海）	15. 1. 30	36,300,000	1,630,319	
公共下水道事業費（三和）	15. 5. 20	37,700,000	1,668,505	
公共下水道事業費（三和）	15. 5. 20	2,200,000	97,290	
公共下水道事業費（琴海）	15. 5. 20	800,000	35,406	
公共下水道事業費（琴海）	15. 5. 20	44,600,000	1,972,337	
特定環境保全公共下水道事業費（野母崎）	15. 5. 20	16,600,000	734,674	
特定環境保全公共下水道事業費（野母崎）	15. 5. 20	10,900,000	482,028	
公共下水道事業費（伊王島）	15. 5. 29	11,600,000	512,578	
公共下水道事業費	15. 5. 29	716,600,000	31,664,932	
公共下水道事業費	15. 5. 29	52,400,000	2,315,437	
公共下水道事業費	15. 5. 29	554,400,000	24,497,682	
公共下水道事業費	15. 5. 29	24,700,000	1,091,437	
特定環境保全公共下水道事業費（外海）	16. 3. 23	12,400,000	545,124	
公共下水道事業費（琴海）	16. 3. 30	14,000,000	615,462	
公共下水道事業費（琴海）	16. 3. 30	60,400,000	2,655,281	
公共下水道事業費	16. 3. 30	361,000,000	15,870,138	
公共下水道事業費（三和）	16. 5. 20	58,800,000	2,585,595	
公共下水道事業費（三和）	16. 5. 20	8,700,000	382,562	
公共下水道事業費（三和）	16. 5. 20	41,300,000	1,816,073	
公共下水道事業費（三和）	16. 5. 20	13,800,000	606,823	
公共下水道事業費（琴海）	16. 5. 20	50,400,000	2,216,224	
公共下水道事業費（琴海）	16. 5. 20	55,100,000	2,422,896	
特定環境保全公共下水道事業費（野母崎）	16. 5. 20	37,000,000	1,626,990	
特定環境保全公共下水道事業費（野母崎）	16. 5. 20	21,300,000	936,618	
公共下水道事業費（伊王島）	16. 5. 28	10,700,000	470,508	
公共下水道事業費（伊王島）	16. 5. 28	400,000	17,589	
公共下水道事業費（伊王島）	16. 9. 30	6,300,000	274,150	
公共下水道事業費（伊王島）	16. 9. 30	7,400,000	322,017	
特定環境保全公共下水道事業費（外海）	16. 10. 29	36,500,000	1,587,639	
特定環境保全公共下水道事業費（外海）	16. 10. 29	21,400,000	930,835	

高		未償還残高	発行価額	利率	償還終期	備考
償還高累計	円					
	円	円	円	%	令和 年 月 日	
	18,037,889	12,062,111	発行総額に同じ	2.0	12. 3. 20	
	12,344,869	8,255,131	"	2.0	12. 3. 20	
	557,616,467	372,883,533	"	2.0	12. 3. 20	
	206,986,273	138,413,727	"	2.0	12. 3. 20	
	14,082,738	9,417,262	"	2.0	12. 3. 20	
	10,247,439	6,852,561	"	2.0	12. 3. 20	
	9,910,147	6,889,853	"	1.5	12. 9. 20	
	21,412,996	14,887,004	"	1.5	12. 9. 20	
	21,910,272	15,789,728	"	1.0	13. 3. 20	
	1,281,622	918,378	"	0.95	13. 3. 20	
	464,939	335,061	"	1.0	13. 3. 20	
	25,981,962	18,618,038	"	0.95	13. 3. 20	
	9,647,494	6,952,506	"	1.0	13. 3. 20	
	6,349,852	4,550,148	"	0.95	13. 3. 20	
	6,773,657	4,826,343	"	0.9	13. 3. 20	
	418,448,356	298,151,644	"	0.9	13. 3. 20	
	30,598,231	21,801,769	"	0.9	13. 3. 20	
	323,733,978	230,666,022	"	0.9	13. 3. 20	
	14,423,213	10,276,787	"	0.9	13. 3. 20	
	6,342,337	6,057,663	"	1.9	14. 3. 20	
	7,160,703	6,839,297	"	1.9	14. 3. 20	
	30,893,314	29,506,686	"	1.9	14. 3. 20	
	184,643,814	176,356,186	"	1.9	14. 3. 20	
	29,743,623	29,056,377	"	2.1	14. 3. 20	
	4,400,843	4,299,157	"	2.1	14. 3. 20	
	20,891,355	20,408,645	"	2.1	14. 3. 20	
	6,980,647	6,819,353	"	2.1	14. 3. 20	
	25,494,534	24,905,466	"	2.1	14. 3. 20	
	27,872,001	27,227,999	"	2.1	14. 3. 20	
	18,716,224	18,283,776	"	2.1	14. 3. 20	
	10,774,476	10,525,524	"	2.1	14. 3. 20	
	5,412,530	5,287,470	"	2.1	14. 3. 20	
	202,338	197,662	"	2.1	14. 3. 20	
	3,047,579	3,252,421	"	2.1	14. 9. 20	
	3,579,696	3,820,304	"	2.1	14. 9. 20	
	17,553,657	18,946,343	"	2.2	14. 9. 20	
	10,291,733	11,108,267	"	2.2	14. 9. 20	

種 類	発行年月日	発行総額	償 還	
			当年度償還高	
	平成 年 月 日	円		円
公共下水道事業費（伊王島）	17. 3. 30	13,200,000	568,440	
公共下水道事業費（三和）	17. 3. 30	50,200,000	2,161,794	
公共下水道事業費（三和）	17. 3. 30	13,600,000	585,665	
公共下水道事業費（三和）	17. 3. 30	6,700,000	288,527	
公共下水道事業費（三和）	17. 3. 30	26,000,000	1,119,654	
公共下水道事業費（琴海）	17. 3. 30	71,300,000	3,070,436	
公共下水道事業費（琴海）	17. 3. 30	49,400,000	2,127,342	
特定環境保全公共下水道事業費（野母崎）	17. 3. 30	40,900,000	1,761,302	
特定環境保全公共下水道事業費（野母崎）	17. 3. 30	19,200,000	826,822	
特定環境保全公共下水道事業費（外海）	17. 3. 30	21,400,000	921,561	
公共下水道事業費	17. 3. 30	1,000,000,000	43,063,613	
特定環境保全公共下水道事業費	17. 3. 30	6,800,000	292,833	
公共下水道事業費（琴海）	17. 5. 17	310,500,000	13,383,091	
公共下水道事業費（琴海）	17. 5. 17	65,600,000	2,827,475	
公共下水道事業費（琴海）	17. 9. 30	13,500,000	576,884	
公共下水道事業費（琴海）	17. 9. 30	19,900,000	850,369	
公共下水道事業費（香焼）	18. 3. 30	1,600,000	67,604	
公共下水道事業費（伊王島）	18. 3. 30	1,600,000	67,604	
公共下水道事業費（三和）	18. 3. 30	15,000,000	633,787	
公共下水道事業費（琴海）	18. 3. 30	275,700,000	11,649,006	
公共下水道事業費	18. 3. 30	512,200,000	21,641,715	
公共下水道事業費	18. 3. 30	35,300,000	1,491,512	
公共下水道事業費	19. 3. 29	484,100,000	19,994,028	
公共下水道事業費	19. 3. 29	196,800,000	8,116,365	
公共下水道事業費	19. 3. 29	11,100,000	458,446	
公共下水道事業費	19. 3. 29	11,600,000	478,404	
公共下水道事業費（香焼）	19. 3. 29	4,200,000	173,466	
公共下水道事業費（香焼）	19. 3. 29	22,600,000	932,062	
公共下水道事業費（伊王島）	19. 3. 29	2,100,000	86,733	
公共下水道事業費（伊王島）	19. 3. 29	800,000	32,993	
公共下水道事業費（三和）	19. 3. 29	13,400,000	553,439	
公共下水道事業費（三和）	19. 3. 29	16,900,000	696,984	
公共下水道事業費（琴海）	19. 3. 29	7,600,000	313,891	
公共下水道事業費（琴海）	19. 3. 29	23,300,000	960,931	
特定環境保全公共下水道事業費	19. 3. 29	57,400,000	2,370,705	
特定環境保全公共下水道事業費（外海）	19. 3. 29	500,000	20,650	
特定環境保全公共下水道事業費（野母崎）	19. 3. 29	500,000	20,650	

高		未償還残高	発行価額	利率	償還終期	備考
償還高累計	円					
	円	円	円	%	令和 年 月 日	
	6,096,701	7,103,299	発行総額に同じ	2.1	15. 3. 20	
	23,185,935	27,014,065	〃	2.1	15. 3. 20	
	6,281,449	7,318,551	〃	2.1	15. 3. 20	
	3,094,537	3,605,463	〃	2.1	15. 3. 20	
	12,008,652	13,991,348	〃	2.1	15. 3. 20	
	32,931,418	38,368,582	〃	2.1	15. 3. 20	
	22,816,439	26,583,561	〃	2.1	15. 3. 20	
	18,890,536	22,009,464	〃	2.1	15. 3. 20	
	8,867,928	10,332,072	〃	2.1	15. 3. 20	
	9,884,044	11,515,956	〃	2.1	15. 3. 20	
	461,871,236	538,128,764	〃	2.1	15. 3. 20	
	3,140,724	3,659,276	〃	2.1	15. 3. 20	
	144,286,900	166,213,100	〃	2.0	15. 3. 20	
	30,483,803	35,116,197	〃	2.0	15. 3. 20	
	6,018,923	7,481,077	〃	1.9	15. 9. 20	
	8,872,336	11,027,664	〃	1.9	15. 9. 20	
	674,544	925,456	〃	2.0	16. 3. 20	
	674,544	925,456	〃	2.0	16. 3. 20	
	6,323,855	8,676,145	〃	2.0	16. 3. 20	
	116,232,464	159,467,536	〃	2.0	16. 3. 20	
	215,938,584	296,261,416	〃	2.0	16. 3. 20	
	14,882,140	20,417,860	〃	2.0	16. 3. 20	
	182,328,664	301,771,336	〃	2.1	17. 3. 20	
	73,856,161	122,943,839	〃	2.15	17. 3. 20	
	4,180,640	6,919,360	〃	2.1	17. 3. 20	
	4,353,312	7,246,688	〃	2.15	17. 3. 20	
	1,581,866	2,618,134	〃	2.1	17. 3. 20	
	8,481,450	14,118,550	〃	2.15	17. 3. 20	
	790,932	1,309,068	〃	2.1	17. 3. 20	
	300,229	499,771	〃	2.15	17. 3. 20	
	5,046,899	8,353,101	〃	2.1	17. 3. 20	
	6,342,323	10,557,677	〃	2.15	17. 3. 20	
	2,862,420	4,737,580	〃	2.1	17. 3. 20	
	8,744,148	14,555,852	〃	2.15	17. 3. 20	
	21,618,810	35,781,190	〃	2.1	17. 3. 20	
	188,317	311,683	〃	2.1	17. 3. 20	
	188,317	311,683	〃	2.1	17. 3. 20	

種 類	発行年月日	発行総額	償 還	
			当年度償還高	
	平成 年 月 日	円		円
公共下水道事業費	20. 3. 28	1,046,500,000	42,410,267	
公共下水道事業費	20. 3. 28	284,600,000	11,511,381	
公共下水道事業費	20. 3. 28	63,400,000	2,569,337	
公共下水道事業費(香焼)	20. 3. 28	14,900,000	603,835	
公共下水道事業費(三和)	20. 3. 28	52,300,000	2,119,501	
公共下水道事業費(三和)	20. 3. 28	21,200,000	857,489	
公共下水道事業費(琴海)	20. 3. 28	30,500,000	1,236,038	
公共下水道事業費(琴海)	20. 3. 28	30,700,000	1,241,741	
特定環境保全公共下水道事業費	20. 3. 28	99,200,000	4,020,161	
特定環境保全公共下水道事業費(野母崎)	20. 3. 28	5,500,000	222,892	
特定環境保全公共下水道事業費(外海)	20. 3. 28	400,000	16,210	
公共下水道事業費	21. 3. 30	1,133,900,000	45,350,806	
公共下水道事業費	21. 3. 30	54,600,000	2,183,750	
公共下水道事業費(香焼)	21. 3. 30	500,000	19,998	
公共下水道事業費(伊王島)	21. 3. 30	200,000	8,000	
公共下水道事業費(三和)	21. 3. 30	75,600,000	3,023,654	
公共下水道事業費(琴海)	21. 3. 30	134,500,000	5,379,385	
特定環境保全公共下水道事業費	21. 3. 30	69,800,000	2,791,679	
特定環境保全公共下水道事業費(野母崎)	21. 3. 30	35,800,000	1,431,837	
特定環境保全公共下水道事業費(外海)	21. 3. 30	21,600,000	863,901	
公共下水道事業費	22. 3. 30	513,500,000	20,036,485	
公共下水道事業費(琴海)	22. 3. 30	4,200,000	163,882	
公共下水道事業費	22. 3. 30	976,900,000	34,084,555	
公共下水道事業費	22. 3. 30	21,000,000	732,701	
公共下水道事業費	22. 3. 30	713,600,000	24,897,879	
公共下水道事業費	22. 3. 30	21,600,000	753,636	
公共下水道事業費(香焼)	22. 3. 30	100,000	3,489	
公共下水道事業費(伊王島)	22. 3. 30	600,000	20,935	
公共下水道事業費(三和)	22. 3. 30	52,800,000	1,842,219	
公共下水道事業費(三和)	22. 3. 30	28,600,000	997,869	
公共下水道事業費(琴海)	22. 3. 30	32,400,000	1,130,453	
公共下水道事業費(琴海)	22. 3. 30	109,100,000	3,806,556	
特定環境保全公共下水道事業費	22. 3. 30	33,300,000	1,161,854	
特定環境保全公共下水道事業費	22. 3. 30	40,800,000	1,423,533	
特定環境保全公共下水道事業費(野母崎)	22. 3. 30	600,000	20,935	
特定環境保全公共下水道事業費(外海)	22. 3. 30	19,800,000	690,832	
公共下水道事業費	23. 3. 30	99,100,000	3,440,447	

高		未償還残高	発行価額	利率	償還終期	備考
償還高累計	円					
	円	円	円	%	令和 年 月 日	
	352,277,316	694,222,684	発行総額に同じ	2.05	18. 3. 20	
	95,435,732	189,164,268	〃	2.1	18. 3. 20	
	21,341,980	42,058,020	〃	2.05	18. 3. 20	
	5,015,703	9,884,297	〃	2.05	18. 3. 20	
	17,605,452	34,694,548	〃	2.05	18. 3. 20	
	7,109,057	14,090,943	〃	2.1	18. 3. 20	
	10,267,043	20,232,957	〃	2.05	18. 3. 20	
	10,294,719	20,405,281	〃	2.1	18. 3. 20	
	33,393,128	65,806,872	〃	2.05	18. 3. 20	
	1,851,434	3,648,566	〃	2.05	18. 3. 20	
	134,649	265,351	〃	2.05	18. 3. 20	
	339,889,963	794,010,037	〃	1.9	19. 3. 20	
	16,366,516	38,233,484	〃	1.9	19. 3. 20	
	149,878	350,122	〃	1.9	19. 3. 20	
	59,953	140,047	〃	1.9	19. 3. 20	
	22,661,330	52,938,670	〃	1.9	19. 3. 20	
	40,316,786	94,183,214	〃	1.9	19. 3. 20	
	20,922,761	48,877,239	〃	1.9	19. 3. 20	
	10,731,160	25,068,840	〃	1.9	19. 3. 20	
	6,474,665	15,125,335	〃	1.9	19. 3. 20	
	132,231,607	381,268,393	〃	2.0	20. 3. 20	
	1,081,545	3,118,455	〃	2.0	20. 3. 20	
	224,293,535	752,606,465	〃	2.1	22. 3. 20	
	4,821,541	16,178,459	〃	2.1	22. 3. 20	
	163,840,584	549,759,416	〃	2.1	22. 3. 20	
	4,959,300	16,640,700	〃	2.1	22. 3. 20	
	22,959	77,041	〃	2.1	22. 3. 20	
	137,758	462,242	〃	2.1	22. 3. 20	
	12,122,734	40,677,266	〃	2.1	22. 3. 20	
	6,566,482	22,033,518	〃	2.1	22. 3. 20	
	7,438,951	24,961,049	〃	2.1	22. 3. 20	
	25,049,057	84,050,943	〃	2.1	22. 3. 20	
	7,645,587	25,654,413	〃	2.1	22. 3. 20	
	9,367,568	31,432,432	〃	2.1	22. 3. 20	
	137,758	462,242	〃	2.1	22. 3. 20	
	4,546,025	15,253,975	〃	2.1	22. 3. 20	
	19,699,757	79,400,243	〃	1.9	23. 3. 20	

種 類	発行年月日	発行総額	償 還	
			当年度償還高	
	平成 年 月 日	円		円
公 共 下 水 道 事 業 費	23. 3. 30	40,900,000	1,419,922	
公 共 下 水 道 事 業 費	23. 3. 30	36,400,000	1,263,695	
公 共 下 水 道 事 業 費	23. 3. 30	6,200,000	215,245	
公 共 下 水 道 事 業 費	23. 3. 30	1,911,600,000	66,364,846	
公 共 下 水 道 事 業 費	23. 3. 30	99,500,000	3,454,333	
公 共 下 水 道 事 業 費 (香 焼)	23. 3. 30	300,000	10,415	
公 共 下 水 道 事 業 費 (三 和)	23. 3. 30	14,000,000	486,036	
公 共 下 水 道 事 業 費 (三 和)	23. 3. 30	6,400,000	222,188	
公 共 下 水 道 事 業 費 (三 和)	23. 3. 30	90,200,000	3,131,466	
公 共 下 水 道 事 業 費 (琴 海)	23. 3. 30	37,900,000	1,315,771	
特 定 環 境 保 全 公 共 下 水 道 事 業 費	23. 3. 30	153,600,000	5,332,517	
特 定 環 境 保 全 公 共 下 水 道 事 業 費 (野 母 崎)	23. 3. 30	5,500,000	190,943	
特 定 環 境 保 全 公 共 下 水 道 事 業 費 (外 海)	23. 3. 30	18,800,000	652,678	
公 共 下 水 道 事 業 費	24. 3. 29	45,400,000	1,574,238	
公 共 下 水 道 事 業 費	24. 3. 29	33,500,000	1,161,608	
公 共 下 水 道 事 業 費	24. 3. 29	33,200,000	1,151,205	
公 共 下 水 道 事 業 費	24. 3. 29	1,499,100,000	51,981,070	
公 共 下 水 道 事 業 費 (香 焼)	24. 3. 29	100,000	3,467	
公 共 下 水 道 事 業 費 (三 和)	24. 3. 29	141,300,000	4,899,557	
公 共 下 水 道 事 業 費 (琴 海)	24. 3. 29	40,800,000	1,414,734	
公 共 下 水 道 事 業 費 (伊 王 島)	24. 3. 29	100,000	3,467	
特 定 環 境 保 全 公 共 下 水 道 事 業 費	24. 3. 29	227,400,000	7,885,060	
特 定 環 境 保 全 公 共 下 水 道 事 業 費 (野 母 崎)	24. 3. 29	4,200,000	145,634	
特 定 環 境 保 全 公 共 下 水 道 事 業 費 (外 海)	24. 3. 29	9,500,000	329,412	
公 共 下 水 道 事 業 費	24. 10. 30	70,500,000	2,446,561	
公 共 下 水 道 事 業 費	25. 3. 28	298,800,000	10,387,495	
公 共 下 水 道 事 業 費	25. 3. 28	8,400,000	292,017	
公 共 下 水 道 事 業 費	25. 3. 28	1,480,300,000	51,461,210	
公 共 下 水 道 事 業 費 (香 焼)	25. 3. 28	16,600,000	577,082	
公 共 下 水 道 事 業 費 (三 和)	25. 3. 28	129,600,000	4,505,420	
公 共 下 水 道 事 業 費 (琴 海)	25. 3. 28	2,700,000	93,863	
特 定 環 境 保 全 公 共 下 水 道 事 業 費	25. 3. 28	99,100,000	3,445,117	
特 定 環 境 保 全 公 共 下 水 道 事 業 費 (外 海)	25. 3. 28	2,800,000	97,339	
公 共 下 水 道 事 業 費	26. 3. 27	16,200,000	560,777	
公 共 下 水 道 事 業 費	26. 3. 27	268,100,000	9,280,510	
公 共 下 水 道 事 業 費	26. 3. 27	57,200,000	1,820,443	
公 共 下 水 道 事 業 費	26. 3. 27	918,900,000	29,244,842	

高		未償還残高	発行価額	利率	償還終期	備考
償還高累計	円					
	円	円	円	%	令和 年 月 日	
	8,130,373	32,769,627	発行総額に同じ	1.9	23. 3. 20	
	7,235,833	29,164,167	"	1.9	23. 3. 20	
	1,232,478	4,967,522	"	1.9	23. 3. 20	
	380,000,517	1,531,599,483	"	1.9	23. 3. 20	
	19,779,270	79,720,730	"	1.9	23. 3. 20	
	59,636	240,364	"	1.9	23. 3. 20	
	2,783,012	11,216,988	"	1.9	23. 3. 20	
	1,272,234	5,127,766	"	1.9	23. 3. 20	
	17,930,555	72,269,445	"	1.9	23. 3. 20	
	7,534,013	30,365,987	"	1.9	23. 3. 20	
	30,533,626	123,066,374	"	1.9	23. 3. 20	
	1,093,327	4,406,673	"	1.9	23. 3. 20	
	3,737,188	15,062,812	"	1.9	23. 3. 20	
	7,611,344	37,788,656	"	1.7	24. 3. 20	
	5,616,300	27,883,700	"	1.7	24. 3. 20	
	5,566,005	27,633,995	"	1.7	24. 3. 20	
	251,325,208	1,247,774,792	"	1.7	24. 3. 20	
	16,764	83,236	"	1.7	24. 3. 20	
	23,689,049	117,610,951	"	1.7	24. 3. 20	
	6,840,150	33,959,850	"	1.7	24. 3. 20	
	16,764	83,236	"	1.7	24. 3. 20	
	38,123,774	189,276,226	"	1.7	24. 3. 20	
	704,133	3,495,867	"	1.7	24. 3. 20	
	1,592,683	7,907,317	"	1.7	24. 3. 20	
	10,708,909	59,791,091	"	1.6	24. 9. 20	
	40,634,626	258,165,374	"	1.5	25. 3. 20	
	1,142,338	7,257,662	"	1.5	25. 3. 20	
	201,310,033	1,278,989,967	"	1.5	25. 3. 20	
	2,257,479	14,342,521	"	1.5	25. 3. 20	
	17,624,658	111,975,342	"	1.5	25. 3. 20	
	367,181	2,332,819	"	1.5	25. 3. 20	
	13,476,879	85,623,121	"	1.5	25. 3. 20	
	380,780	2,419,220	"	1.5	25. 3. 20	
	1,659,130	14,540,870	"	1.4	26. 3. 20	
	27,457,586	240,642,414	"	1.4	26. 3. 20	
	14,262,688	42,937,312	"	0.6	26. 3. 20	
	229,125,614	689,774,386	"	0.6	26. 3. 20	

種 類	発行年月日	発行総額	償 還	
			当年度償還高	
	平成 年 月 日	円		円
公共下水道事業費（三和）	26. 3. 27	105,800,000	3,662,357	
公共下水道事業費（三和）	26. 3. 27	191,000,000	6,078,751	
公共下水道事業費（琴海）	26. 3. 27	18,100,000	576,049	
特定環境保全公共下水道事業費	26. 3. 27	77,900,000	2,696,575	
特定環境保全公共下水道事業費	26. 3. 27	98,900,000	3,147,584	
公共下水道事業費	27. 3. 26	220,900,000	7,113,175	
公共下水道事業費	27. 3. 26	27,600,000	888,744	
公共下水道事業費	27. 3. 26	136,800,000	4,405,080	
公共下水道事業費（香焼）	27. 3. 26	9,000,000	289,808	
公共下水道事業費（三和）	27. 3. 26	73,000,000	2,350,664	
公共下水道事業費（三和）	27. 3. 26	48,900,000	1,574,623	
公共下水道事業費（琴海）	27. 3. 26	46,400,000	1,494,121	
特定環境保全公共下水道事業費	27. 3. 26	20,800,000	669,779	
公共下水道事業費	28. 3. 30	277,000,000	9,145,711	
公共下水道事業費	28. 3. 30	53,500,000	1,766,410	
公共下水道事業費（香焼）	28. 3. 30	17,200,000	567,892	
公共下水道事業費（三和）	28. 3. 30	36,800,000	1,215,026	
公共下水道事業費	29. 3. 30	39,500,000	1,311,141	
公共下水道事業費	29. 3. 30	789,300,000	26,282,381	
公共下水道事業費	29. 3. 30	338,300,000	11,264,828	
公共下水道事業費（香焼）	29. 3. 30	14,200,000	472,836	
公共下水道事業費（伊王島）	29. 3. 30	100,000	3,330	
公共下水道事業費（三和）	29. 3. 30	8,700,000	289,695	
公共下水道事業費（琴海）	29. 3. 30	50,900,000	1,694,886	
特定環境保全公共下水道事業費	29. 3. 30	45,600,000	1,518,404	
特定環境保全公共下水道事業費（外海）	29. 3. 30	100,000	3,330	
公共下水道事業費	30. 3. 29	193,200,000	6,432,596	
公共下水道事業費	30. 3. 29	203,200,000	6,765,546	
公共下水道事業費（三和）	30. 3. 29	8,000,000	266,360	
公共下水道事業費（琴海）	30. 3. 29	17,900,000	595,981	
公共下水道事業費	30. 3. 29	23,000,000	762,265	
公共下水道事業費	30. 3. 29	894,000,000	29,628,884	
公共下水道事業費（香焼）	30. 3. 29	5,900,000	195,538	
公共下水道事業費（三和）	30. 3. 29	35,900,000	1,189,795	
公共下水道事業費（琴海）	30. 3. 29	21,100,000	699,295	
特定環境保全公共下水道事業費	30. 3. 29	32,300,000	1,070,484	
特定環境保全公共下水道事業費（野母崎）	30. 3. 29	200,000	6,629	

高		未償還残高	発行価額	利率	償還終期	備考
償還高累計	円					
	円	円	円	%	令和 年 月 日	
	10,835,556	94,964,444	発行総額に同じ	1.4	26. 3. 20	
	47,625,412	143,374,588	"	0.6	26. 3. 20	
	4,513,193	13,586,807	"	0.6	26. 3. 20	
	7,978,165	69,921,835	"	1.4	26. 3. 20	
	24,660,489	74,239,511	"	0.6	26. 3. 20	
	49,200,448	171,699,552	"	0.4	27. 3. 20	
	6,147,271	21,452,729	"	0.4	27. 3. 20	
	30,469,087	106,330,913	"	0.4	27. 3. 20	
	2,004,545	6,995,455	"	0.4	27. 3. 20	
	16,259,087	56,740,913	"	0.4	27. 3. 20	
	10,891,361	38,008,639	"	0.4	27. 3. 20	
	10,334,545	36,065,455	"	0.4	27. 3. 20	
	4,632,728	16,167,272	"	0.4	27. 3. 20	
	54,737,367	222,262,633	"	0.1	28. 3. 20	
	10,572,018	42,927,982	"	0.1	28. 3. 20	
	3,398,854	13,801,146	"	0.1	28. 3. 20	
	7,271,969	29,528,031	"	0.1	28. 3. 20	
	6,550,465	32,949,535	"	0.04	29. 3. 20	
	131,385,625	657,914,375	"	0.04	29. 3. 20	
	56,312,880	281,987,120	"	0.04	29. 3. 20	
	2,363,709	11,836,291	"	0.04	29. 3. 20	
	16,646	83,354	"	0.04	29. 3. 20	
	1,448,187	7,251,813	"	0.04	29. 3. 20	
	8,472,733	42,427,267	"	0.04	29. 3. 20	
	7,590,504	38,009,496	"	0.04	29. 3. 20	
	16,646	83,354	"	0.04	29. 3. 20	
	25,726,526	167,473,474	"	0.01	30. 3. 20	
	27,058,125	176,141,875	"	0.01	30. 3. 20	
	1,065,280	6,934,720	"	0.01	30. 3. 20	
	2,383,565	15,516,435	"	0.01	30. 3. 20	
	3,046,773	19,953,227	"	0.05	30. 3. 20	
	118,426,717	775,573,283	"	0.05	30. 3. 20	
	781,564	5,118,436	"	0.05	30. 3. 20	
	4,755,614	31,144,386	"	0.05	30. 3. 20	
	2,795,083	18,304,917	"	0.05	30. 3. 20	
	4,278,728	28,021,272	"	0.05	30. 3. 20	
	26,494	173,506	"	0.05	30. 3. 20	

種 類	発行年月日	発行総額	償 還	
			当年度償還高	
	平成 年 月 日	円		円
特定環境保全公共下水道事業費 (外海)	30. 3. 29	400,000		13,257
公 共 下 水 道 事 業 費	31. 3. 28	56,100,000		1,867,663
公 共 下 水 道 事 業 費	31. 3. 28	159,500,000		5,310,023
公 共 下 水 道 事 業 費	31. 3. 28	74,300,000		2,473,572
公 共 下 水 道 事 業 費	31. 3. 28	235,100,000		11,746,185
公 共 下 水 道 事 業 費	31. 3. 28	7,400,000		246,358
公 共 下 水 道 事 業 費	31. 3. 28	7,700,000		256,346
公 共 下 水 道 事 業 費	31. 3. 28	770,300,000		25,644,583
公 共 下 水 道 事 業 費 (香 焼)	31. 3. 28	11,400,000		379,525
公 共 下 水 道 事 業 費 (三 和)	31. 3. 28	7,600,000		253,017
公 共 下 水 道 事 業 費 (琴 海)	31. 3. 28	59,200,000		1,970,867
特定環境保全公共下水道事業費	31. 3. 28	25,700,000		855,596
特定環境保全公共下水道事業費 (野母崎)	31. 3. 28	200,000		6,658
公 共 下 水 道 事 業 費	令和 2. 3. 30	103,700,000		5,182,797
公 共 下 水 道 事 業 費	2. 3. 30	12,200,000		406,338
公 共 下 水 道 事 業 費	2. 3. 30	125,100,000		6,252,342
公 共 下 水 道 事 業 費	2. 3. 30	187,700,000		9,381,012
公 共 下 水 道 事 業 費	2. 3. 30	60,800,000		2,025,025
公 共 下 水 道 事 業 費	2. 3. 30	170,900,000		5,692,053
公 共 下 水 道 事 業 費	2. 3. 30	1,200,000		39,968
公 共 下 水 道 事 業 費	2. 3. 30	385,300,000		19,256,813
公 共 下 水 道 事 業 費	2. 3. 30	219,200,000		7,300,749
公 共 下 水 道 事 業 費	2. 3. 30	122,100,000		4,066,703
公 共 下 水 道 事 業 費	2. 3. 30	52,300,000		1,741,922
公 共 下 水 道 事 業 費 (伊 王 島)	2. 3. 30	200,000		6,662
公 共 下 水 道 事 業 費 (三 和)	2. 3. 30	13,200,000		439,644
公 共 下 水 道 事 業 費 (琴 海)	2. 3. 30	30,100,000		1,002,521
特定環境保全公共下水道事業費 (野母崎)	2. 3. 30	400,000		13,323
特定環境保全公共下水道事業費 (外海)	2. 3. 30	400,000		13,322
公 共 下 水 道 事 業 費	3. 3. 30	157,600,000		5,177,535
公 共 下 水 道 事 業 費	3. 3. 30	564,100,000		27,964,553
公 共 下 水 道 事 業 費	3. 3. 30	32,800,000		1,077,558
公 共 下 水 道 事 業 費	3. 3. 30	16,700,000		548,635
公 共 下 水 道 事 業 費	3. 3. 30	75,200,000		3,727,946
公 共 下 水 道 事 業 費	3. 3. 30	198,400,000		6,517,911
公 共 下 水 道 事 業 費	3. 3. 30	154,900,000		5,088,834
特定環境保全公共下水道事業費 (高島)	3. 3. 30	2,600,000		172,486

高		未償還残高	発行価額	利率	償還終期	備考
償還高累計	円					
	円	円	円	%	令和 年 月 日	
	52,988	347,012	発行総額に同じ	0.05	30. 3. 20	
	5,602,430	50,497,570	〃	0.01	31. 3. 20	
	15,928,477	143,571,523	〃	0.01	31. 3. 20	
	7,419,974	66,880,026	〃	0.01	31. 3. 20	
	35,235,032	199,864,968	〃	0.01	21. 3. 20	
	739,002	6,660,998	〃	0.01	31. 3. 20	
	768,961	6,931,039	〃	0.01	31. 3. 20	
	76,926,054	693,373,946	〃	0.01	31. 3. 20	
	1,138,461	10,261,539	〃	0.01	31. 3. 20	
	758,975	6,841,025	〃	0.01	31. 3. 20	
	5,912,011	53,287,989	〃	0.01	31. 3. 20	
	2,566,531	23,133,469	〃	0.01	31. 3. 20	
	19,973	180,027	〃	0.01	31. 3. 20	
	10,365,335	93,334,665	〃	0.005	22. 3. 20	
	812,651	11,387,349	〃	0.006	32. 3. 20	
	12,504,371	112,595,629	〃	0.005	22. 3. 20	
	18,761,555	168,938,445	〃	0.005	22. 3. 20	
	4,049,929	56,750,071	〃	0.006	32. 3. 20	
	11,383,765	159,516,235	〃	0.006	32. 3. 20	
	79,933	1,120,067	〃	0.006	32. 3. 20	
	38,512,664	346,787,336	〃	0.005	22. 3. 20	
	14,601,060	204,598,940	〃	0.006	32. 3. 20	
	8,133,164	113,966,836	〃	0.006	32. 3. 20	
	3,483,739	48,816,261	〃	0.006	32. 3. 20	
	13,323	186,677	〃	0.006	32. 3. 20	
	879,261	12,320,739	〃	0.006	32. 3. 20	
	2,004,982	28,095,018	〃	0.006	32. 3. 20	
	26,645	373,355	〃	0.006	32. 3. 20	
	26,644	373,356	〃	0.006	32. 3. 20	
	5,177,535	152,422,465	〃	0.1	33. 3. 20	
	27,964,553	536,135,447	〃	0.09	23. 3. 20	
	1,077,558	31,722,442	〃	0.1	33. 3. 20	
	548,635	16,151,365	〃	0.1	33. 3. 20	
	3,727,946	71,472,054	〃	0.09	23. 3. 20	
	6,517,911	191,882,089	〃	0.1	33. 3. 20	
	5,088,834	149,811,166	〃	0.1	33. 3. 20	
	172,486	2,427,514	〃	0.1	18. 3. 20	

種 類	発行年月日	発行総額	償 還	
			当年度償還高	
	令和 年 月 日	円		円
公 共 下 水 道 事 業 費	4. 3. 30	620,400,000	—	—
公 共 下 水 道 事 業 費	4. 3. 30	345,400,000	—	—
公 共 下 水 道 事 業 費	4. 3. 30	20,200,000	—	—
公 共 下 水 道 事 業 費	4. 3. 30	134,600,000	—	—
公 共 下 水 道 事 業 費	4. 3. 30	395,600,000	—	—
公 共 下 水 道 事 業 費	4. 3. 30	30,400,000	—	—
公 共 下 水 道 事 業 費	4. 3. 30	306,600,000	—	—
公 共 下 水 道 事 業 費	4. 3. 30	106,000,000	—	—
公 共 下 水 道 事 業 費 (香 焼)	4. 3. 30	600,000	—	—
公 共 下 水 道 事 業 費 (伊 王 島)	4. 3. 30	1,300,000	—	—
公 共 下 水 道 事 業 費 (伊 王 島)	4. 3. 30	200,000	—	—
公 共 下 水 道 事 業 費 (三 和)	4. 3. 30	1,100,000	—	—
公 共 下 水 道 事 業 費 (琴 海)	4. 3. 30	1,700,000	—	—
小 計 (地 方 公 共 団 体 金 融 機 構)		49,323,000,000	2,089,762,620	

高		未償還残高	発行価額	利率	償還終期	備考
償還高累計						
	円	円	円	%	令和年月日	
—	620,400,000	発行総額に同じ	0.2	34. 3. 20		
—	345,400,000	”	0.2	34. 3. 20		
—	20,200,000	”	0.2	34. 3. 20		
—	134,600,000	”	0.2	24. 3. 20		
—	395,600,000	”	0.2	34. 3. 20		
—	30,400,000	”	0.2	34. 3. 20		
—	306,600,000	”	0.2	34. 3. 20		
—	106,000,000	”	0.2	24. 3. 20		
—	600,000	”	0.2	34. 3. 20		
—	1,300,000	”	0.2	24. 3. 20		
—	200,000	”	0.2	34. 3. 20		
—	1,100,000	”	0.2	34. 3. 20		
—	1,700,000	”	0.2	34. 3. 20		
22,529,959,469	26,793,040,531					

種 類	発行年月日	発行総額	償 還	
			当年度償還高	
(独立行政法人郵便貯金・簡易生命保険管理機構)	平成 年 月 日	円	円	
公 共 下 水 道 事 業 費	4. 5. 29	982,800,000	26,268,738	
公 共 下 水 道 事 業 費	4. 5. 29	20,800,000	1,479,594	
公 共 下 水 道 事 業 費	4. 5. 29	266,000,000	18,921,719	
公 共 下 水 道 事 業 費	4. 5. 29	509,100,000	12,664,857	
公 共 下 水 道 事 業 費	5. 5. 28	337,400,000	20,746,413	
公 共 下 水 道 事 業 費	5. 5. 28	806,300,000	49,578,641	
公 共 下 水 道 事 業 費	5. 5. 28	900,600,000	46,937,382	
公 共 下 水 道 事 業 費	5. 5. 28	735,800,000	45,243,660	
公 共 下 水 道 事 業 費	5. 5. 28	772,500,000	47,500,310	
公 共 下 水 道 事 業 費	6. 5. 25	481,400,000	27,688,588	
公 共 下 水 道 事 業 費	6. 5. 25	875,400,000	51,142,915	
公 共 下 水 道 事 業 費	7. 3. 31	36,300,000	2,079,870	
公 共 下 水 道 事 業 費	8. 3. 29	1,394,600,000	72,087,785	
公 共 下 水 道 事 業 費	8. 3. 29	632,600,000	32,725,475	
公 共 下 水 道 事 業 費	8. 3. 29	151,300,000	7,827,008	
公 共 下 水 道 事 業 費	8. 3. 29	446,500,000	23,098,206	
公 共 下 水 道 事 業 費	9. 3. 31	957,600,000	45,612,108	
公 共 下 水 道 事 業 費	9. 3. 31	189,700,000	9,035,733	
公 共 下 水 道 事 業 費	9. 3. 31	715,900,000	34,099,528	
公 共 下 水 道 事 業 費	9. 3. 31	70,300,000	3,348,509	
公 共 下 水 道 事 業 費	9. 3. 31	801,600,000	38,181,565	
公 共 下 水 道 事 業 費	10. 3. 31	35,900,000	1,609,434	
公 共 下 水 道 事 業 費	10. 3. 31	785,200,000	35,201,360	
公 共 下 水 道 事 業 費	10. 3. 31	1,010,900,000	45,319,734	
公 共 下 水 道 事 業 費	10. 3. 31	87,900,000	3,940,652	
公 共 下 水 道 事 業 費	10. 3. 31	1,057,600,000	47,413,343	
公 共 下 水 道 事 業 費	10. 5. 28	168,300,000	7,508,236	
公 共 下 水 道 事 業 費	10. 5. 28	795,400,000	35,484,556	
公 共 下 水 道 事 業 費	10. 5. 28	144,500,000	6,446,462	
公 共 下 水 道 事 業 費	10. 5. 28	1,583,900,000	70,661,285	
公 共 下 水 道 事 業 費	10. 5. 28	105,100,000	4,688,745	
公 共 下 水 道 事 業 費 (伊王島)	11. 5. 28	2,200,000	95,063	
公 共 下 水 道 事 業 費 (琴海)	12. 1. 31	4,500,000	194,851	
公 共 下 水 道 事 業 費	12. 3. 31	12,300,000	527,319	
公 共 下 水 道 事 業 費	12. 3. 31	1,100,000	47,159	
公 共 下 水 道 事 業 費	12. 3. 31	322,400,000	13,821,759	
公 共 下 水 道 事 業 費	12. 3. 31	313,900,000	13,457,351	

高		未償還残高	発行価額	利率	償還終期	備考
償還高累計	円					
	円	円	円	%	令和 年 月 日	
	982,800,000	—	発行総額に同じ	5.5	4. 3. 31	
	20,800,000	—	〃	5.5	4. 3. 31	
	266,000,000	—	〃	5.5	4. 3. 31	
	509,100,000	—	〃	5.5	4. 3. 31	
	315,730,703	21,669,297	〃	4.4	5. 3. 31	
	754,515,903	51,784,097	〃	4.4	5. 3. 31	
	851,574,655	49,025,345	〃	4.4	5. 3. 31	
	688,543,721	47,256,279	〃	4.4	5. 3. 31	
	722,886,687	49,613,313	〃	4.4	5. 3. 31	
	422,360,297	59,039,703	〃	4.3	6. 3. 31	
	766,349,205	109,050,795	〃	4.3	6. 3. 31	
	29,454,733	6,845,267	〃	4.65	7. 3. 31	
	1,122,263,795	272,336,205	〃	3.4	7. 9. 30	
	508,968,354	123,631,646	〃	3.4	7. 9. 30	
	121,730,807	29,569,193	〃	3.4	7. 9. 30	
	359,238,645	87,261,355	〃	3.4	7. 9. 30	
	709,507,517	248,092,483	〃	2.8	9. 3. 31	
	140,553,020	49,146,980	〃	2.8	9. 3. 31	
	530,426,520	185,473,480	〃	2.8	9. 3. 31	
	52,086,856	18,213,144	〃	2.8	9. 3. 31	
	593,923,584	207,676,416	〃	2.8	9. 3. 31	
	25,504,276	10,395,724	〃	2.1	10. 3. 31	
	557,825,749	227,374,251	〃	2.1	10. 3. 31	
	718,168,683	292,731,317	〃	2.1	10. 3. 31	
	62,446,357	25,453,643	〃	2.1	10. 3. 31	
	751,345,538	306,254,462	〃	2.1	10. 3. 31	
	119,973,025	48,326,975	〃	2.0	10. 3. 31	
	567,002,662	228,397,338	〃	2.0	10. 3. 31	
	103,007,167	41,492,833	〃	2.0	10. 3. 31	
	1,129,086,658	454,813,342	〃	2.0	10. 3. 31	
	74,920,765	30,179,235	〃	2.0	10. 3. 31	
	1,487,534	712,466	〃	1.7	11. 3. 31	
	2,908,191	1,591,809	〃	2.0	11. 9. 30	
	7,681,434	4,618,566	〃	2.0	12. 3. 31	
	686,957	413,043	〃	2.0	12. 3. 31	
	201,341,008	121,058,992	〃	2.0	12. 3. 31	
	196,032,699	117,867,301	〃	2.0	12. 3. 31	

種 類	発行年月日	発行総額	償 還	
			当年度償還高	
	平成 年 月 日	円	円	
公共下水道事業費	12. 3. 31	575,300,000	24,663,951	
公共下水道事業費（伊王島）	12. 5. 25	8,500,000	364,407	
公共下水道事業費（琴海）	12. 11. 30	21,500,000	914,821	
公共下水道事業費	13. 3. 30	695,400,000	29,218,269	
公共下水道事業費	13. 3. 30	4,600,000	193,276	
公共下水道事業費（伊王島）	13. 5. 18	10,800,000	450,177	
公共下水道事業費（三和）	13. 5. 30	4,600,000	191,742	
公共下水道事業費	14. 3. 29	319,000,000	13,311,109	
公共下水道事業費（琴海）	14. 3. 29	192,300,000	7,762,840	
公共下水道事業費（伊王島）	14. 5. 15	22,300,000	919,588	
公共下水道事業費（琴海）	15. 1. 31	212,700,000	8,650,553	
公共下水道事業費	15. 3. 31	17,000,000	685,630	
公共下水道事業費（伊王島）	15. 5. 23	58,800,000	2,368,247	
公共下水道事業費（三和）	16. 3. 22	193,300,000	7,729,485	
公共下水道事業費	16. 3. 31	413,500,000	16,370,909	
公共下水道事業費（琴海）	16. 3. 31	304,600,000	12,059,441	
公共下水道事業費（伊王島）	16. 9. 30	29,300,000	1,146,765	
公共下水道事業費（琴海）	17. 3. 10	210,000,000	8,244,087	
公共下水道事業費	17. 3. 31	559,300,000	21,662,846	
公共下水道事業費（三和）	17. 3. 31	188,000,000	7,281,629	
公共下水道事業費	18. 3. 31	819,500,000	31,084,723	
公共下水道事業費（伊王島）	18. 3. 31	41,900,000	1,589,323	
公共下水道事業費（三和）	18. 3. 31	68,400,000	2,594,503	
公共下水道事業費	19. 3. 20	610,700,000	22,923,962	
公共下水道事業費	19. 3. 20	42,200,000	1,584,069	
公共下水道事業費（香焼）	19. 3. 20	2,000,000	75,074	
公共下水道事業費（伊王島）	19. 3. 20	1,800,000	67,567	
公共下水道事業費（三和）	19. 3. 20	17,900,000	671,915	
公共下水道事業費	20. 3. 31	664,900,000	24,188,511	
公共下水道事業費	20. 3. 31	18,700,000	680,291	
公共下水道事業費（香焼）	20. 3. 31	15,900,000	578,429	
公共下水道事業費（伊王島）	20. 3. 31	2,900,000	105,499	
公共下水道事業費（三和）	20. 3. 31	23,900,000	869,462	
公共下水道事業費（琴海）	20. 3. 31	20,300,000	738,497	
小計（独立行政法人郵便貯金・簡易生命保険管理機構）		24,907,400,000	1,154,627,510	

高		未償還残高	発行価額	利率	償還終期	備考
償還高累計						
円	円	円	%	令和年月日		
359,278,789	216,021,211	発行総額に同じ	2.0	12. 3. 31		
5,308,307	3,191,693	"	2.0	12. 3. 31		
12,901,702	8,598,298	"	2.1	12. 9. 30		
427,312,938	268,087,062	"	1.6	12. 9. 30		
2,826,630	1,773,370	"	1.6	12. 9. 30		
6,408,646	4,391,354	"	1.6	13. 3. 31		
2,729,610	1,870,390	"	1.6	13. 3. 31		
176,898,760	142,101,240	"	2.2	13. 9. 30		
109,428,687	82,871,313	"	2.2	13. 9. 30		
11,965,856	10,334,144	"	2.1	14. 3. 31		
113,618,469	99,081,531	"	1.5	14. 9. 30		
8,890,968	8,109,032	"	1.2	15. 3. 31		
31,296,111	27,503,889	"	0.9	15. 3. 31		
92,419,852	100,880,148	"	2.0	15. 9. 30		
189,392,582	224,107,418	"	2.0	16. 3. 31		
139,513,860	165,086,140	"	2.0	16. 3. 31		
12,748,009	16,551,991	"	2.1	16. 9. 30		
92,647,567	117,352,433	"	1.9	16. 9. 30		
232,341,057	326,958,943	"	2.1	17. 3. 31		
78,097,835	109,902,165	"	2.1	17. 3. 31		
308,690,856	510,809,144	"	2.1	18. 3. 31		
15,782,972	26,117,028	"	2.1	18. 3. 31		
25,765,046	42,634,954	"	2.1	18. 3. 31		
218,396,845	392,303,155	"	2.1	18. 9. 30		
15,091,446	27,108,554	"	2.1	18. 9. 30		
715,234	1,284,766	"	2.1	18. 9. 30		
643,711	1,156,289	"	2.1	18. 9. 30		
6,401,348	11,498,652	"	2.1	18. 9. 30		
200,536,151	464,363,849	"	2.1	20. 3. 31		
5,639,986	13,060,014	"	2.1	20. 3. 31		
4,795,496	11,104,504	"	2.1	20. 3. 31		
874,648	2,025,352	"	2.1	20. 3. 31		
7,208,322	16,691,678	"	2.1	20. 3. 31		
6,122,550	14,177,450	"	2.1	20. 3. 31		
17,910,924,551	6,996,475,449					

種 類	発行年月日	発行総額	償 還	
			当年度償還高	
(株)十八親和銀行)	平成 年 月 日	円		円
民間資金借換債(特別措置分(元金分))	26. 3. 20	823,944,000	54,928,000	
民間資金借換債(特別措置分(利息分))	26. 3. 20	71,736,000	4,782,000	
民間資金借換債(特別措置分(利息分))	26. 3. 20	451,768,000	30,116,000	
下水道事業債(特別措置分)(元金分)	26. 3. 28	917,500,000	45,874,000	
下水道事業債(特別措置分)(元金分)	26. 3. 28	101,500,000	5,074,000	
下水道事業債(特別措置分)(利息分)	26. 3. 28	291,700,000	14,586,000	
公的資金借換債(公共下水道ほか7件)	27. 3. 20	994,530,000	142,086,000	
公的資金借換債(公共下水道事業費)	27. 3. 20	124,430,000	17,786,000	
下水道事業債(特別措置分)(元金分)	27. 3. 30	1,007,300,000	50,364,000	
下水道事業債(特別措置分)(利息分)	27. 3. 30	267,600,000	13,380,000	
民間資金借換債(特別措置分(元金分))	28. 3. 22	467,032,000	31,134,000	
民間資金借換債(特別措置分(利息分))	28. 3. 22	451,236,000	30,082,000	
民間資金借換債(特別措置分(元金分))	28. 3. 22	437,120,000	29,140,000	
下水道事業債(特別措置分)(元金分)	28. 3. 30	578,200,000	28,910,000	
下水道事業債(特別措置分)(利息分)	28. 3. 30	237,700,000	11,884,000	
下水道事業債(特別措置分)(元金分)	28. 3. 30	417,700,000	20,884,000	
民間資金借換債(特別措置分(元金分))	29. 3. 21	481,340,000	48,132,000	
民間資金借換債(特別措置分(利息分))	29. 3. 21	363,000,000	36,300,000	
民間資金借換債(特別措置分(元金分))	29. 3. 21	902,648,000	60,176,000	
民間資金借換債(特別措置分(元金分))	29. 3. 21	250,220,000	25,020,000	
民間資金借換債(特別措置分(利息分))	29. 3. 21	188,720,000	18,872,000	
民間資金借換債(特別措置分(利息分))	29. 3. 21	404,120,000	26,940,000	
下水道事業債(特別措置分)(元金分)	29. 3. 30	696,000,000	34,800,000	
下水道事業債(特別措置分)(利息分)	29. 3. 30	212,100,000	10,604,000	
公共下水道事業費	29. 3. 30	113,300,000	5,664,000	
下水道事業債(特別措置分)(元金分)	29. 3. 30	275,900,000	13,794,000	
民間資金借換債(特別措置分(元金分))	30. 3. 20	732,478,000	73,246,000	
民間資金借換債(特別措置分(利息分))	30. 3. 20	100,362,000	10,034,000	
公的資金借換債(公共下水道ほか1件)	30. 3. 20	377,780,000	94,448,000	
民間資金借換債(特別措置分(元金分))	30. 3. 20	859,324,000	57,288,000	
民間資金借換債(特別措置分(利息分))	30. 3. 20	442,188,000	44,216,000	
公的資金借換債(公共下水道事業費)	30. 3. 20	22,220,000	5,552,000	
民間資金借換債(特別措置分(利息分))	30. 3. 20	368,120,000	24,540,000	
公共下水道事業費	30. 3. 29	188,200,000	9,410,000	
下水道事業債(特別措置分)(元金分)	30. 3. 29	536,900,000	26,844,000	
下水道事業債(特別措置分)(利息分)	30. 3. 29	187,600,000	9,380,000	
下水道事業債(特別措置分)(元金分)	30. 3. 29	391,200,000	19,560,000	
公共下水道事業費	31. 3. 28	147,600,000	7,380,000	

高		未償還残高	発行価額	利率	償還終期	備考
償還高累計	円					
	円	円	円	%	令和 年 月 日	
	439,424,000	384,520,000	発行総額に同じ	0.11	11. 3. 20	
	38,256,000	33,480,000	"	0.11	11. 3. 20	
	240,928,000	210,840,000	"	0.11	11. 3. 20	
	366,992,000	550,508,000	"	0.11	16. 3. 20	
	40,592,000	60,908,000	"	0.11	16. 3. 20	
	116,688,000	175,012,000	"	0.11	16. 3. 20	
	994,530,000	—	"	0.11	4. 3. 20	
	124,430,000	—	"	0.11	4. 3. 20	
	352,548,000	654,752,000	"	0.25	17. 3. 20	
	93,660,000	173,940,000	"	0.25	17. 3. 20	
	186,804,000	280,228,000	"	0.26	13. 3. 20	
	180,492,000	270,744,000	"	0.26	13. 3. 20	
	174,840,000	262,280,000	"	0.26	13. 3. 20	
	173,460,000	404,740,000	"	0.26	18. 3. 20	
	71,304,000	166,396,000	"	0.26	18. 3. 20	
	125,304,000	292,396,000	"	0.26	18. 3. 20	
	240,660,000	240,680,000	"	0.11	9. 3. 20	
	181,500,000	181,500,000	"	0.11	9. 3. 20	
	300,880,000	601,768,000	"	0.11	14. 3. 20	
	125,100,000	125,120,000	"	0.11	9. 3. 20	
	94,360,000	94,360,000	"	0.11	9. 3. 20	
	134,700,000	269,420,000	"	0.11	14. 3. 20	
	174,000,000	522,000,000	"	0.11	19. 3. 20	
	53,020,000	159,080,000	"	0.11	19. 3. 20	
	28,320,000	84,980,000	"	0.11	19. 3. 20	
	68,970,000	206,930,000	"	0.11	19. 3. 20	
	292,984,000	439,494,000	"	0.11	10. 3. 20	
	40,136,000	60,226,000	"	0.11	10. 3. 20	
	377,780,000	—	"	0.11	4. 3. 20	
	229,152,000	630,172,000	"	0.25	15. 3. 20	
	176,864,000	265,324,000	"	0.11	10. 3. 20	
	22,220,000	—	"	0.11	4. 3. 20	
	98,160,000	269,960,000	"	0.25	15. 3. 20	
	37,640,000	150,560,000	"	0.25	20. 3. 20	
	107,376,000	429,524,000	"	0.25	20. 3. 20	
	37,520,000	150,080,000	"	0.25	20. 3. 20	
	78,240,000	312,960,000	"	0.25	20. 3. 20	
	22,140,000	125,460,000	"	0.26	21. 3. 20	

種 類	発行年月日	発行総額	償 還	
			当年度償還高	
	平成 年 月 日	円	円	
特定環境保全公共下水道事業費	31. 3. 28	9,500,000	474,000	
下水道事業債（特別措置分）（元金分）	31. 3. 28	517,200,000	25,860,000	
下水道事業債（特別措置分）（利息分）	31. 3. 28	165,100,000	8,254,000	
下水道事業債（特別措置分）（元金分）	31. 3. 28	359,700,000	17,984,000	
民間資金借換債（特別措置分（元金分））	令和 2. 3. 23	313,072,000	31,304,000	
民間資金借換債（特別措置分（利息分））	2. 3. 23	324,536,000	32,452,000	
民間資金借換債（特別措置分（元金分））	2. 3. 23	271,000,000	27,100,000	
下水道事業債（特別措置分）（元金分）	2. 3. 30	693,000,000	34,650,000	
下水道事業債（特別措置分）（元金分）	2. 3. 30	151,800,000	7,590,000	
下水道事業債（特別措置分）（利息分）	2. 3. 30	144,700,000	7,234,000	
下水道事業債（特別措置分）（元金分）	3. 3. 30	313,800,000	15,690,000	
下水道事業債（特別措置分）（利息分）	3. 3. 30	123,300,000	6,166,000	
下水道事業債（特別措置分）（元金分）	4. 3. 30	287,900,000	—	
下水道事業債（特別措置分）（利息分）	4. 3. 30	103,000,000	—	
小 計（ 俵 十 八 親 和 銀 行 ）		19,659,924,000	1,407,968,000	

高		未償還残高	発行価額	利率	償還終期	備考
償還高累計						
円	円	円	%	令和年月日		
1,422,000	8,078,000	発行総額に同じ	0.26	21. 3. 20		
77,580,000	439,620,000	"	0.26	21. 3. 20		
24,762,000	140,338,000	"	0.26	21. 3. 20		
53,952,000	305,748,000	"	0.26	21. 3. 20		
62,608,000	250,464,000	"	0.11	12. 3. 20		
64,904,000	259,632,000	"	0.11	12. 3. 20		
54,200,000	216,800,000	"	0.11	12. 3. 20		
69,300,000	623,700,000	"	0.11	22. 3. 20		
15,180,000	136,620,000	"	0.11	22. 3. 20		
14,468,000	130,232,000	"	0.11	22. 3. 20		
15,690,000	298,110,000	"	0.25	23. 3. 20		
6,166,000	117,134,000	"	0.25	23. 3. 20		
—	287,900,000	"	0.26	24. 3. 20		
—	103,000,000	"	0.26	24. 3. 20		
7,102,206,000	12,557,718,000					

種 類	発行年月日	発行総額	償 還	
			当年度償還高	
(たちばな信用金庫) 下水道事業債(特別措置分)(元金分)	令和年月日 3. 3. 30	円 437,100,000	円 21,854,000	
小計(たちばな信用金庫)		437,100,000	21,854,000	

種 類	発行年月日	発行総額	償 還	
			当年度償還高	
(株)佐賀銀行) 下水道事業債(特別措置分)(元金分)	令和年月日 4. 3. 30	円 390,900,000	円 -	
小計(株)佐賀銀行)		390,900,000	-	
合 計		132,455,944,000	6,321,270,314	

高		未償還残高	発行価額	利率	償還終期	備考
償還高累計						
	円	円	円	%	令和 年 月 日	
21,854,000		415,246,000	発行総額に同じ	0.211	23. 3. 20	
21,854,000		415,246,000				

高		未償還残高	発行価額	利率	償還終期	備考
償還高累計						
	円	円	円	%	令和 年 月 日	
—		390,900,000	発行総額に同じ	0.235	24. 3. 20	
—		390,900,000				
69,562,396,207		62,893,547,793				

注記

I 重要な会計方針に関する注記

平成26年度から、改正後の地方公営企業会計基準を適用して、財務諸表等を作成している。

1 資産の評価基準及び評価方法

(1) 有価証券の評価基準及び評価方法

- ・満期保有目的債券 償却原価法（定額法）

(2) たな卸資産の評価基準及び評価方法

- ・貯蔵品 移動平均法による原価法

2 固定資産の減価償却の方法

(1) 有形固定資産（リース資産を除く。）

- ・減価償却の方法 定額法

- ・主な耐用年数

建物 10年～50年

構築物 10年～50年

機械及び装置 6年～30年

車両運搬具 4年～5年

工具、器具及び備品 4年～15年

(2) 無形固定資産（リース資産を除く。）

- ・減価償却の方法 定額法

- ・耐用年数

ソフトウェア 5年

(3) リース資産

- ・所有権移転ファイナンス・リース取引に係るリース資産

自己所有の固定資産に適用する減価償却と同一の方法による。

- ・所有権移転外ファイナンス・リース取引に係るリース資産

リース期間を耐用年数とし、残存価額を零とする定額法による。

3 引当金の計上方法

(1) 退職給付引当金

職員の退職給付の支給に備えるため、当年度末における職員に対する退職手当の要支給額を計上している。

(2) 賞与引当金

職員の期末手当及び勤勉手当の支給に備えるため、当年度末における支給見込額に基づき、当年度の負担に属する額を計上している。

(3) 法定福利費引当金

職員の期末手当及び勤勉手当に係る法定福利費の支出に備えるため、当年度末における支給見込額に基づき、当年度の負担に属する額を計上している。

(4) 貸倒引当金

債権の不納欠損による損失に備えるため、一般債権については貸倒実績率により、貸倒懸念債権等特定の債権については個別に回収可能性を検討し、回収不能見込額を計上している。

4 消費税及び地方消費税の会計処理

消費税及び地方消費税の会計処理は、税抜方式によっている。なお、控除対象外消費税等については、当年度の費用として処理している。ただし、固定資産に係る控除対象外消費税については、長期前受金と相殺減額している。

II キャッシュ・フロー計算書に関する注記

1 重要な非資金取引

当年度における重要な非資金取引は、受贈による資産（構築物）の取得 32,253,000 円及び新たに計上したファイナンス・リース取引に係る資産の取得 18,567,120 円である。

III 貸借対照表に関する注記

1 企業債の償還に係る他会計の負担

貸借対照表に計上されている企業債（1年以内に償還予定のものを含む。）のうち、一般会計が負担すると見込まれる額は、34,780,131,930 円である。

2 引当金の取り崩し

(1) 退職給付引当金

当年度において、退職手当として 40,316,390 円を支給することとなったため、退職給付引当金 40,316,390 円を取り崩した。

(2) 賞与引当金

当年度において、期末手当及び勤勉手当として 127,734,706 円を支給することとなったため、賞与引当金 41,385,722 円を取り崩した。

(3) 法定福利費引当金

当年度において、期末手当及び勤勉手当に係る法定福利費として 24,681,037 円を支出することとなったため、法定福利費引当金 8,116,384 円を取り崩した。

(4) 貸倒引当金

当年度において、債権の不納欠損による損失に充てることとなったため、貸倒引当金 7,663,599 円を取り崩した。

IV セグメント情報に関する注記

1 報告セグメントの概要

長崎市下水道事業会計は、公共下水道事業及び特定環境保全公共下水道事業を運営していることから、公共下水道事業及び特定環境保全公共下水道事業の2つを報告セグメントとしている。

なお、各報告セグメントに属する事業の内容は以下のとおりである。

事業区分	事業の内容
公共下水道事業	公共下水道区域における下水の排除又は処理
特定環境保全公共下水道事業	特定環境保全公共下水道区域における下水の排除又は処理

2 報告セグメントごとの営業収益等

当年度（自 令和3年4月1日 至 令和4年3月31日）

（単位：円）

	公共下水道事業	特定環境保全 公共下水道事業	合計
営業収益	8,936,624,470	278,666,915	9,215,291,385
営業費用	9,766,334,283	260,402,067	10,026,736,350
営業損益	△829,709,813	18,264,848	△811,444,965
経常損益	1,065,426,561	94,151,800	1,159,578,361
セグメント資産	171,369,413,248	8,115,048,060	179,484,461,308
セグメント負債	114,641,062,412	4,693,920,559	119,334,982,971
その他の項目			
他会計繰入金	1,986,916,124	204,743,200	2,191,659,324
減価償却費	5,688,895,852	222,150,240	5,911,046,092
特別利益	8,490,261	—	8,490,261
特別損失	5,066,276	—	5,066,276
有形固定資産及び無形 固定資産の増加額	4,597,075,653	778,019	4,597,853,672

V リース取引の処理方法

リース料総額が3,000千円を超えるファイナンス・リース取引については、通常の売買取引に係る方法に準じた会計処理を行っている。

リース料総額が3,000千円以下のファイナンス・リース取引については、通常の賃貸借取引に係る方法に準じた会計処理を行っている。

第 1 2 7 号議案

令和 4 年度長崎市一般会計補正予算（第 7 号）

令和 4 年度長崎市の一般会計補正予算（第 7 号）は、次に定めるところによる。

（歳入歳出予算の補正）

第 1 条 歳入歳出予算の総額に歳入歳出それぞれ 1,368,133 千円を追加し、歳入歳出予算の総額を

歳入歳出それぞれ 223,227,895 千円とする。

2 歳入歳出予算の補正の款項の区分及び当該区分ごとの金額並びに補正後の歳入歳出予算の金額は、「第 1 表歳入歳出予算補正」による。

令和 4 年 9 月 7 日提出

長 崎 市 長 田 上 富 久

第1表 歳入歳出予算補正
歳入

款	項	補正前の額	補正額	計
		千円	千円	千円
16	国庫支出金	61,070,640	1,368,133	62,438,773
	1 国庫負担金	37,540,983	873,520	38,414,503
	2 国庫補助金	11,402,699	494,613	11,897,312
	歳入合計	221,859,762	1,368,133	223,227,895

歳 出

款	項	補正前の額	補 正 額	計
		千円	千円	千円
4	衛生費	15,894,719	1,368,133	17,262,852
	1 保健衛生費	9,609,275	1,368,133	10,977,408
	歳 出 合 計	221,859,762	1,368,133	223,227,895

理 由

新型コロナウイルス感染症感染拡大防止のため、新型コロナウイルス予防接種費その他について予算の補正を必要とするので、地方自治法第218条第1項の規定により、この議案を提出する。

「 参 照 」

地方自治法

第218条第1項 普通地方公共団体の長は、予算の調製後に生じた事由に基づいて、既定の予算に追加その他の変更を加える必要が生じたときは、補正予算を調製し、これを議会に提出することができる。

說 明 書

歳入歳出補正予算事項別明細書

1 総括
(歳入)

款	補正前の額 千円	補正額 千円	計 千円
16 国庫支出金	61,070,640	1,368,133	62,438,773
歳入合計	221,859,762	1,368,133	223,227,895

(歳 出)

款	補正前の額	補 正 額	計
4 衛生費	千円 15,894,719	千円 1,368,133	千円 17,262,852
歳 出 合 計	221,859,762	1,368,133	223,227,895

補正額の財源内訳			
特	定		源
国県支出金	地方債	その他	一般財源
千円	千円	千円	千円
1,368,133			0
1,368,133	0	0	0

2 歳 入

16款 国庫支出金

1,368,133千円

1項 国庫負担金

873,520千円

目	補正前の額	補正額	計
2 衛生費国庫負担金	千円 1,975,761	千円 873,520	千円 2,849,281
計	37,540,983	873,520	38,414,503

16款 国庫支出金

1,368,133千円

2項 国庫補助金

494,613千円

目	補正前の額	補正額	計
3 衛生費国庫補助金	千円 1,213,745	千円 494,613	千円 1,708,358
計	11,402,699	494,613	11,897,312

節		説	明
区 分	金 額		
1 保健衛生費負担金	千円 873,520	1 予防費負担金	千円 873,520

節		説	明
区 分	金 額		
1 保健衛生費補助金	千円 494,613	1 予防費補助金	千円 494,613

16款 国庫支出金

3 歳 出

4 款 衛生費

1,368,133千円

1 項 保健衛生費

1,368,133千円

目	補正前の額	補 正 額	計	補 正 額 の 財 源 内 訳			
				特 定 財 源			一般財源
				国県支出金	地方債	その他	
4 予防費	千円 4,480,644	千円 1,368,133	千円 5,848,777	千円 1,368,133 国庫支出金 1,368,133	千円	千円	千円
計	9,609,275	1,368,133	10,977,408	1,368,133	0	0	0

節		説	明
区 分	金 額		
1 報酬	千円 102,887	1 予防接種費	千円 1,368,133
3 職員手当等	718	1 新型コロナウイルス予防接種費	1,368,133
4 共済費	617		
7 報償費	82,593		
8 旅費	217		
10 需用費	600		
11 役務費	39,020		
12 委託料	1,105,279		
13 使用料及び賃借料	36,196		
26 公課費	6		

4款 衛生費

給 与 費 明 細 書

1 一 般 職 (1) 総 括

区 分	職 員 数 (人)	給 与 費					共 済 費 (千円)	合 計 (千円)	備 考
		報 酬 (千円)	給 料 (千円)	職 員 手 当 (千円)	退 職 手 当 (千円)	計 (千円)			
補正後	(170) 2,964	1,702,791	11,473,763	7,243,795	1,846,129	22,266,478	4,446,905	26,713,383	会計年度任用職員 10,890人
補正前	(170) 2,964	1,599,904	11,473,763	7,243,077	1,846,129	22,162,873	4,446,288	26,609,161	会計年度任用職員 9,210人
比 較	(-) -	102,887	-	718	-	103,605	617	104,222	

備考 1 職員数には、常勤の再任用職員を含み、会計年度任用職員を含んでいない。

2 () 内は、短時間勤務職員について外書き。

職 員 手 当 の 内 訳	区 分	扶 養 手 当	地 域 手 当	住 居 手 当	初 任 給 調 整 手 当	通 勤 手 当	単 身 赴 任 手 当	特 殊 勤 務 手 当	時 間 外 勤 務 手 当	宿 日 直 手 当	管 理 職 員 特 別 勤 務 手 当
		(千円)	(千円)	(千円)	(千円)	(千円)	(千円)	(千円)	(千円)	(千円)	(千円)
の 内 訳	補正後	360,720	366,700	311,275	4,320	278,206	4,656	57,695	787,320	5	3,014
	補正前	360,720	366,700	311,275	4,320	278,206	4,656	57,695	787,320	5	3,014
	比 較	-	-	-	-	-	-	-	-	-	-

区 分	夜 間 勤 務 手 当	休 日 勤 務 手 当	管 理 職 手 当	期 末 手 当	勤 勉 手 当	特 定 任 期 付 職 員 業 績 手 当	義 務 教 育 等 教 員 特 別 手 当
	(千円)	(千円)	(千円)	(千円)	(千円)	(千円)	(千円)
補正後	39,042	223,103	216,304	2,616,946	1,969,555	472	4,462
補正前	39,042	223,103	216,304	2,616,228	1,969,555	472	4,462
比 較	-	-	-	718	-	-	-

ア 会計年度任用職員以外の職員

区 分	職 員 数 (人)	給 与 費				共 済 費 (千円)	合 計 (千円)	備 考
		給 料 (千円)	職 員 手 当 (千円)	退 職 手 当 (千円)	計 (千円)			
補正後	(170) 2,964	11,344,316	6,976,457	1,846,129	20,166,902	4,155,831	24,322,733	
補正前	(170) 2,964	11,344,316	6,976,457	1,846,129	20,166,902	4,155,831	24,322,733	
比 較	(-) -	-	-	-	-	-	-	

備考 1 この表は、給料をもって支弁される会計年度任用職員以外の一般職の職員（事業費支弁に係る職員を含む。）で予算の積算の基礎となったものについて記載。

2 () 内は、短時間勤務職員について外書き。

職員手当 の内訳	区分	扶養手当 (千円)	地域手当 (千円)	住居手当 (千円)	初任給調整手当 (千円)	通勤手当 (千円)	単身赴任手当 (千円)	特殊勤務手当 (千円)	時間外勤務手当 (千円)	宿日直手当 (千円)	管理職員特別勤務手当 (千円)
	補正後	360,720	362,963	311,275	4,320	272,361	4,656	55,427	786,888	5	3,014
	補正前	360,720	362,963	311,275	4,320	272,361	4,656	55,427	786,888	5	3,014
	比較	-	-	-	-	-	-	-	-	-	-

区分	夜間勤務手当 (千円)	休日勤務手当 (千円)	管理職手当 (千円)	期末手当 (千円)	勤勉手当 (千円)	特定任期付職員業績手当 (千円)	義務教育等教員特別手当 (千円)
補正後	39,042	222,623	216,304	2,362,370	1,969,555	472	4,462
補正前	39,042	222,623	216,304	2,362,370	1,969,555	472	4,462
比較	-	-	-	-	-	-	-

イ 会計年度任用職員

区分	職員数 (人)	給 与 費				共 済 費 (千円)	合 計 (千円)	備 考
		報 酬 (千円)	給 料 (千円)	職 員 手 当 (千円)	計 (千円)			
補正後	(10,806) 84	1,702,791	129,447	267,338	2,099,576	291,074	2,390,650	
補正前	(9,126) 84	1,599,904	129,447	266,620	1,995,971	290,457	2,286,428	
比較	(1,680) -	102,887	-	718	103,605	617	104,222	

備考 1 この表は、報酬又は給料をもって支弁される会計年度任用職員（事業費支弁に係る職員を含む。）で予算の積算の基礎となったものについて記載。

2 () 内は、会計年度任用の職を占める職員であって、その一週間当たりの通常の勤務時間が常時勤務を要する職を占める職員の一週間当たりの通常の勤務時間に比し短い職員について外書き。

職員手当 の内訳	区分	地域手当 (千円)	通勤手当 (千円)	特殊勤務手当 (千円)	時間外勤務手当 (千円)	休日勤務手当 (千円)	期末手当 (千円)
	補正後	3,737	5,845	2,268	432	480	254,576
	補正前	3,737	5,845	2,268	432	480	253,858
	比較	-	-	-	-	-	718

(2) 給料及び職員手当の増減額の明細

区分	増減額 (千円)	増減事由別内訳 (千円)	説 明	備 考
職員手当	718	その他の増減分	718 期末手当の増分	

参 考 资 料

令和4年度各会計別予算額調（9月議会 第7号補正）

（単位：千円）

会 計 別		現 計 予 算 額		補 正 額	合 計	
		金 額	構 成 比		金 額	構 成 比
一 般 会 計		221,859,762	59.2	1,368,133	223,227,895	59.3
特 別 会 計	観 光 施 設 事 業	445,507	0.1	-	445,507	0.1
	国 民 健 康 保 険 事 業	53,048,808	14.2	-	53,048,808	14.1
	土 地 取 得	3,212,222	0.9	-	3,212,222	0.9
	中 央 卸 売 市 場 事 業	248,836	0.1	-	248,836	0.1
	駐 車 場 事 業	240,409	0.1	-	240,409	0.1
	財 産 区	31,657	0.0	-	31,657	0.0
	母 子 父 子 寡 婦 福 祉 資 金 貸 付 事 業	147,021	0.0	-	147,021	0.0
	介 護 保 険 事 業	48,837,439	13.0	-	48,837,439	13.0
	生 活 排 水 事 業	559,510	0.1	-	559,510	0.1
	診 療 所 事 業	371,821	0.1	-	371,821	0.1
	後 期 高 齢 者 医 療 事 業	6,341,876	1.7	-	6,341,876	1.7
	長 崎 市 立 病 院 機 構 病 院 事 業 債 管 理	1,387,936	0.4	-	1,387,936	0.4
	小 計	114,873,042	30.6	-	114,873,042	30.5
公 営	水 道 事 業	15,938,427	4.3	-	15,938,427	4.2
企 業	下 水 道 事 業	22,212,316	5.9	-	22,212,316	5.9
会 計	小 計	38,150,743	10.2	-	38,150,743	10.1
合 計		374,883,547	100.0	1,368,133	376,251,680	100.0

令和4年度一般会計予算額調 (9月議会 第7号補正)

1 歳入

(単位：千円)

款	項	別	現計予算額		補正額	合計	
			金額	構成比		金額	構成比
1	市	税	53,927,476	24.3	-	53,927,476	24.2
	1	市 民 税	23,917,149	10.8	-	23,917,149	10.7
	2	固 定 資 産 税	20,963,907	9.4	-	20,963,907	9.4
	3	軽 自 動 車 税	1,063,760	0.5	-	1,063,760	0.5
	4	市 た ば こ 税	2,485,101	1.1	-	2,485,101	1.1
	5	入 湯 税	37,577	0.0	-	37,577	0.0
	6	事 業 所 税	1,536,920	0.7	-	1,536,920	0.7
	7	都 市 計 画 税	3,923,062	1.8	-	3,923,062	1.8
2	地 方 譲 与 税		1,010,511	0.5	-	1,010,511	0.5
	1	地 方 揮 発 油 譲 与 税	214,264	0.1	-	214,264	0.1
	2	自 動 車 重 量 譲 与 税	722,251	0.3	-	722,251	0.3
	3	地 方 道 路 譲 与 税	1	0.0	-	1	0.0
	4	特 別 と ん 譲 与 税	6,539	0.0	-	6,539	0.0
	5	森 林 環 境 譲 与 税	67,456	0.0	-	67,456	0.0
3	利 子 割 交 付 金		24,447	0.0	-	24,447	0.0
	1	利 子 割 交 付 金	24,447	0.0	-	24,447	0.0
4	配 当 割 交 付 金		136,086	0.1	-	136,086	0.1
	1	配 当 割 交 付 金	136,086	0.1	-	136,086	0.1
5	株 式 等 譲 渡 所 得 割 交 付 金		223,962	0.1	-	223,962	0.1
	1	株 式 等 譲 渡 所 得 割 交 付 金	223,962	0.1	-	223,962	0.1
6	法 人 事 業 税 交 付 金		751,211	0.3	-	751,211	0.3
	1	法 人 事 業 税 交 付 金	751,211	0.3	-	751,211	0.3
7	地 方 消 費 税 交 付 金		10,048,185	4.5	-	10,048,185	4.5
	1	地 方 消 費 税 交 付 金	10,048,185	4.5	-	10,048,185	4.5
8	ゴ ル フ 場 利 用 税 交 付 金		45,007	0.0	-	45,007	0.0
	1	ゴ ル フ 場 利 用 税 交 付 金	45,007	0.0	-	45,007	0.0
9	環 境 性 能 割 交 付 金		64,836	0.0	-	64,836	0.0
	1	環 境 性 能 割 交 付 金	64,836	0.0	-	64,836	0.0
10	国 有 提 供 施 設 等 所 在 市 町 村 助 成 交 付 金		300	0.0	-	300	0.0
	1	国 有 提 供 施 設 等 所 在 市 町 村 助 成 交 付 金	300	0.0	-	300	0.0
11	地 方 特 例 交 付 金		352,561	0.2	-	352,561	0.2
	1	地 方 特 例 交 付 金	301,798	0.1	-	301,798	0.1
	2	新 型 コ ロ ナ ウ イ ル ス 感 染 症 対 策 地 方 税 減 収 補 て ん 特 別 交 付 金	50,763	0.0	-	50,763	0.0
12	地 方 交 付 税		36,166,453	16.3	-	36,166,453	16.2
	1	地 方 交 付 税	36,166,453	16.3	-	36,166,453	16.2
13	交 通 安 全 対 策 特 別 交 付 金		60,000	0.0	-	60,000	0.0
	1	交 通 安 全 対 策 特 別 交 付 金	60,000	0.0	-	60,000	0.0
14	分 担 金 及 び 負 担 金		1,480,898	0.7	-	1,480,898	0.7
	1	負 担 金	1,480,898	0.7	-	1,480,898	0.7
15	使 用 料 及 び 手 数 料		3,881,911	1.7	-	3,881,911	1.7
	1	使 用 料	3,238,789	1.5	-	3,238,789	1.5
	2	手 数 料	643,122	0.3	-	643,122	0.3
16	国 庫 支 出 金		61,070,640	27.5	1,368,133	62,438,773	28.0
	1	国 庫 負 担 金	37,540,983	16.9	873,520	38,414,503	17.2
	2	国 庫 補 助 金	11,402,699	5.1	494,613	11,897,312	5.3
	3	委 託 金	12,126,958	5.5	-	12,126,958	5.4
17	県 支 出 金		13,982,719	6.3	-	13,982,719	6.3
	1	県 負 担 金	10,765,496	4.9	-	10,765,496	4.8
	2	県 補 助 金	2,381,877	1.1	-	2,381,877	1.1
	3	委 託 金	835,346	0.4	-	835,346	0.4
18	財 産 収 入		1,138,071	0.5	-	1,138,071	0.5
	1	財 産 運 用 収 入	272,667	0.1	-	272,667	0.1
	2	財 産 売 払 収 入	865,404	0.4	-	865,404	0.4
19	寄 附 金		1,247,080	0.6	-	1,247,080	0.6
	1	寄 附 金	1,247,080	0.6	-	1,247,080	0.6
20	繰 入 金		9,987,582	4.5	-	9,987,582	4.5
	1	特 別 会 計 繰 入 金	26,542	0.0	-	26,542	0.0
	2	基 金 繰 入 金	9,961,040	4.5	-	9,961,040	4.5
21	繰 越 金		125,930	0.1	-	125,930	0.1
	1	繰 越 金	125,930	0.1	-	125,930	0.1
22	諸 収 入		6,082,997	2.7	-	6,082,997	2.7
	1	延 滞 金 、 加 算 金 及 び 過 料	70,448	0.0	-	70,448	0.0
	2	市 預 金 利 子	878	0.0	-	878	0.0
	3	貸 付 金 元 利 収 入	1,501,042	0.7	-	1,501,042	0.7
	4	受 託 事 業 収 入	83,535	0.0	-	83,535	0.0
	5	雑 収 入	4,427,094	2.0	-	4,427,094	2.0
23	市 債		20,050,899	9.0	-	20,050,899	9.0
	1	市 債	20,050,899	9.0	-	20,050,899	9.0
	合 計		221,859,762	100.0	1,368,133	223,227,895	100.0

款 項 別	現 計 予 算 額		補 正 額	合 計	
	金 額	構 成 比		金 額	構 成 比
1 議 会 費	841,405	0.4	-	841,405	0.4
1 議 会 費	841,405	0.4	-	841,405	0.4
2 総 務 費	26,843,253	12.1	-	26,843,253	12.0
1 総 務 管 理 費	23,694,604	10.7	-	23,694,604	10.6
2 徴 税 費	1,734,605	0.8	-	1,734,605	0.8
3 戸 籍 住 民 基 本 台 帳 費	885,020	0.4	-	885,020	0.4
4 選 挙 費	368,643	0.2	-	368,643	0.2
5 統 計 調 査 費	42,204	0.0	-	42,204	0.0
6 監 査 委 員 費	118,177	0.1	-	118,177	0.1
3 民 生 費	106,803,315	48.1	-	106,803,315	47.8
1 社 会 福 祉 費	39,842,160	18.0	-	39,842,160	17.8
2 児 童 福 祉 費	30,894,559	13.9	-	30,894,559	13.8
3 生 活 保 護 費	21,254,062	9.6	-	21,254,062	9.5
4 原 爆 被 爆 者 対 策 費	14,811,334	6.7	-	14,811,334	6.6
5 災 害 救 助 費	1,200	0.0	-	1,200	0.0
4 衛 生 費	15,894,719	7.2	1,368,133	17,262,852	7.7
1 保 健 衛 生 費	9,609,275	4.3	1,368,133	10,977,408	4.9
2 清 掃 費	5,929,876	2.7	-	5,929,876	2.7
3 上 水 道 費	355,568	0.2	-	355,568	0.2
6 農 林 水 産 業 費	3,457,360	1.6	-	3,457,360	1.5
1 農 業 費	1,903,039	0.9	-	1,903,039	0.9
2 林 業 費	377,525	0.2	-	377,525	0.2
3 水 産 業 費	1,176,796	0.5	-	1,176,796	0.5
7 商 工 費	3,532,731	1.6	-	3,532,731	1.6
1 商 工 費	3,532,731	1.6	-	3,532,731	1.6
8 土 木 費	20,938,743	9.4	-	20,938,743	9.4
1 土 木 管 理 費	998,149	0.4	-	998,149	0.4
2 道 路 橋 り よ う 費	4,630,641	2.1	-	4,630,641	2.1
3 河 川 海 岸 費	763,359	0.3	-	763,359	0.3
4 港 湾 費	617,223	0.3	-	617,223	0.3
5 都 市 計 画 費	11,499,060	5.2	-	11,499,060	5.2
6 住 宅 費	2,430,311	1.1	-	2,430,311	1.1
9 消 防 費	4,691,653	2.1	-	4,691,653	2.1
1 消 防 費	4,691,653	2.1	-	4,691,653	2.1
10 教 育 費	13,072,598	5.9	-	13,072,598	5.9
1 教 育 総 務 費	2,025,301	0.9	-	2,025,301	0.9
2 小 学 校 費	2,613,613	1.2	-	2,613,613	1.2
3 中 学 校 費	1,422,394	0.6	-	1,422,394	0.6
4 高 等 学 校 費	770,378	0.3	-	770,378	0.3
5 幼 稚 園 費	31,905	0.0	-	31,905	0.0
6 社 会 教 育 費	2,209,100	1.0	-	2,209,100	1.0
7 保 健 体 育 費	3,644,905	1.6	-	3,644,905	1.6
8 市 民 会 館 費	355,002	0.2	-	355,002	0.2
11 災 害 復 旧 費	606,000	0.3	-	606,000	0.3
1 農 林 水 産 施 設 災 害 復 旧 費	50,000	0.0	-	50,000	0.0
2 公 共 土 木 施 設 災 害 復 旧 費	526,000	0.2	-	526,000	0.2
3 市 有 施 設 等 災 害 復 旧 費	30,000	0.0	-	30,000	0.0
12 公 債 費	24,847,985	11.2	-	24,847,985	11.1
1 公 債 費	24,847,985	11.2	-	24,847,985	11.1
13 予 備 費	330,000	0.1	-	330,000	0.1
1 予 備 費	330,000	0.1	-	330,000	0.1
合 計	221,859,762	100.0	1,368,133	223,227,895	100.0

令和4年度 一般会計性質別予算額調 (9月議会 第7号補正)

(単位：千円)

性 質 別	現 計 予 算 額		補 正 額	合 計	
	金 額	構 成 比		金 額	構 成 比
1 人 件 費	27,675,634	12.5	104,222	27,779,856	12.4
(1) 特 別 職 給 与	469,256	0.2	-	469,256	0.2
(2) 職 員 給	18,684,786	8.4	-	18,684,786	8.4
ア 基 本 給	12,173,211	5.5	-	12,173,211	5.5
イ そ の 他 の 手 当	6,511,575	2.9	-	6,511,575	2.9
(3) 地方公務員共済組合等負担金	4,222,011	1.9	-	4,222,011	1.9
(4) 退 職 金	1,846,129	0.8	-	1,846,129	0.8
(5) そ の 他	2,453,452	1.1	104,222	2,557,674	1.1
2 物 件 費	27,081,755	12.2	1,181,312	28,263,067	12.7
3 維 持 補 修 費	1,669,599	0.8	-	1,669,599	0.7
4 扶 助 費	83,934,057	37.8	-	83,934,057	37.6
5 補 助 費 等	12,229,451	5.5	82,599	12,312,050	5.5
6 投 資 的 経 費	25,280,131	11.4	-	25,280,131	11.3
(1) 普 通 建 設 事 業 費	24,674,131	11.1	-	24,674,131	11.1
ア 補 助 分	15,844,981	7.1	-	15,844,981	7.1
イ 単 独 分	7,671,041	3.5	-	7,671,041	3.4
ウ 県 施 行 分	1,158,109	0.5	-	1,158,109	0.5
(2) 災 害 復 旧 事 業 費	606,000	0.3	-	606,000	0.3
ア 補 助 分	405,000	0.2	-	405,000	0.2
イ 単 独 分	201,000	0.1	-	201,000	0.1
7 公 債 費	24,847,985	11.2	-	24,847,985	11.1
8 積 立 金	770,077	0.3	-	770,077	0.3
9 出 資 金	2,645,904	1.2	-	2,645,904	1.2
10 貸 付 金	1,302,004	0.6	-	1,302,004	0.6
11 繰 出 金	14,093,165	6.4	-	14,093,165	6.3
12 予 備 費	330,000	0.1	-	330,000	0.1
合 計	221,859,762	100.0	1,368,133	223,227,895	100.0

