


第19号議案 令和4年度長崎市国民健康保険事業特別会計予算
(直営診療施設勘定)

目次	ページ
1 直営診療施設勘定総括表	1
2 伊王島国民健康保険診療所	
(1) 歳入	2
(2) 歳出	3
(3) 診療所事業債の内訳	4
(4) 診療患者数推移	5
3 高島国民健康保険診療所	
(1) 歳入	6
(2) 歳出	7
(3) 診療所事業債の内訳	8
(4) 診療患者数推移	9

市民健康部

令和4年2月



1 直営診療施設勘定総括表

歳 入						歳 出							
科 目		4年度 当初予算額 A	構成 比率	3年度 当初予算額 B	差引増減額 A - B	対 前年度 伸率	科 目		4年度 当初予算額 A	構成 比率	3年度 当初予算額 B	差引増減額 A - B	対 前年度 伸率
款	項	千円 A	%	千円 B	千円 A - B	%	款	項	千円 A	%	千円 B	千円 A - B	%
1	診療収入	44,351	29.4	49,131	▲4,780	▲9.7	1	総務費	115,018	76.1	113,885	1,133	1.0
	1 外来収入	43,727	29.0	48,483	▲4,756	▲9.8		1 施設管理費	115,018	76.1	113,885	1,133	1.0
	2 その他の診療収入	624	0.4	648	▲24	▲3.7		1 一般管理費	115,018	76.1	113,885	1,133	1.0
								職員給与費	64,353	42.6	68,766	▲4,413	▲6.4
2	使用料及び手数料	111	0.1	120	▲9	▲7.5		施設管理運営費	50,665	33.5	45,119	5,546	12.3
	1 使用料	1	0.0	1	0	0.0	2	医業費	34,007	22.5	33,349	658	2.0
	2 手数料	110	0.1	119	▲9	▲7.6		1 医業費	34,007	22.5	33,349	658	2.0
3	国支出金	429	0.3	0	429	皆増		1 医療用機械器具費	7,361	4.9	3,833	3,528	92.0
	1 国補助金	429	0.3	0	429	皆増		医療用機械器具費	3,361	2.2	3,833	▲472	▲12.3
4	県支出金	42	0.0	90	▲48	▲53.3		医療機器整備事業費	4,000	2.7	0	4,000	皆増
	1 県補助金	42	0.0	90	▲48	▲53.3		2 医療用消耗器材費	303	0.2	365	▲62	▲17.0
5	繰入金	98,516	65.2	95,879	2,637	2.8		3 医薬品衛生材料費	26,343	17.4	29,151	▲2,808	▲9.6
	1 他会計繰入金	61,149	40.5	58,512	2,637	4.5		医療用薬品費	24,900	16.5	27,680	▲2,780	▲10.0
	2 事業勘定繰入金	37,367	24.7	37,367	0	0.0		医療用衛生材料費	512	0.3	671	▲159	▲23.7
6	諸収入	3,646	2.4	3,666	▲20	▲0.5		特殊検査委託費	931	0.6	800	131	16.4
	1 受託事業収入	3,614	2.4	3,641	▲27	▲0.7	3	公債費	1,854	1.2	1,836	18	1.0
	2 雑入	32	0.0	25	7	28.0		1 公債費	1,854	1.2	1,836	18	1.0
7	市債	4,000	2.6	400	3,600	900.0		1 元金	1,822	1.2	1,749	73	4.2
	1 市債	4,000	2.6	400	3,600	900.0		2 利子	32	0.0	87	▲55	▲63.2
							4	諸支出金	16	0.0	16	0	0.0
								1 償還金	16	0.0	16	0	0.0
								1 償還金	16	0.0	16	0	0.0
							5	予備費	200	0.2	200	0	0.0
								1 予備費	200	0.2	200	0	0.0
								1 予備費	200	0.2	200	0	0.0
	合 計	151,095	100	149,286	1,809	1.2		合 計	151,095	100.0	149,286	1,809	1.2

2 伊王島国民健康保険診療所

(1) 歳入

【伊王島診療所】

科目 款項	4年度		3年度		差引増減額 A - B		対 前年度 伸率	摘 要																																																																				
	当初予算額A 千円	構成比率 %	当初予算額B 千円	構成比率 %	千円	%																																																																						
1 診療収入	31,535	48.5	34,744	53.3	▲ 3,209	▲ 9.2	<p>1 伊王島国民健康保険診療所の概要</p> <table border="1"> <tr><td>所在地</td><td>長崎市伊王島町2丁目846番地6</td></tr> <tr><td>開設</td><td>昭和47年6月1日</td></tr> <tr><td>敷地面積</td><td>1,420.18㎡</td></tr> <tr><td>建築延面積</td><td>332.58㎡</td></tr> <tr><td>診療科目</td><td>内科、歯科</td></tr> <tr><td rowspan="2">診療時間</td><td>内科 月～金曜日 9:00～17:00</td></tr> <tr><td>歯科 金曜日 9:40～17:00</td></tr> </table> <p>※歯科については診療を委託</p> <p>2 外来収入（当初予算比較）</p> <table border="1"> <thead> <tr><th>区分</th><th>R4予算 A</th><th>R3予算 B</th><th>差引 A-B</th></tr> </thead> <tbody> <tr><td>1日平均患者数</td><td>18.3人</td><td>20.7人</td><td>▲2.4人</td></tr> <tr><td>延患者数</td><td>4,441人</td><td>5,000人</td><td>▲559人</td></tr> <tr><td>患者1人平均単価</td><td>7,041円</td><td>6,891円</td><td>150円</td></tr> <tr><td>外来収入</td><td>31,268,000円</td><td>34,455,000円</td><td>▲3,187,000円</td></tr> <tr><td>開設日数（内科）</td><td>243日</td><td>242日</td><td>1日</td></tr> <tr><td>開設日数（歯科）</td><td>49日</td><td>49日</td><td>-日</td></tr> </tbody> </table> <p>3 外来収入（前々年度決算比較）</p> <table border="1"> <thead> <tr><th>区分</th><th>R4予算 A</th><th>R2決算 B</th><th>差引 A-B</th></tr> </thead> <tbody> <tr><td>1日平均患者数</td><td>18.3人</td><td>22.2人</td><td>▲3.9人</td></tr> <tr><td>延患者数</td><td>4,441人</td><td>5,315人</td><td>▲874人</td></tr> <tr><td>患者1人平均単価</td><td>7,041円</td><td>6,962円</td><td>79円</td></tr> <tr><td>外来収入</td><td>31,268,000円</td><td>37,003,078円</td><td>▲5,735,078円</td></tr> <tr><td>開設日数（内科）</td><td>243日</td><td>239日</td><td>4日</td></tr> <tr><td>開設日数（歯科）</td><td>49日</td><td>49日</td><td>-日</td></tr> </tbody> </table>	所在地	長崎市伊王島町2丁目846番地6	開設	昭和47年6月1日	敷地面積	1,420.18㎡	建築延面積	332.58㎡	診療科目	内科、歯科	診療時間	内科 月～金曜日 9:00～17:00	歯科 金曜日 9:40～17:00	区分	R4予算 A	R3予算 B	差引 A-B	1日平均患者数	18.3人	20.7人	▲2.4人	延患者数	4,441人	5,000人	▲559人	患者1人平均単価	7,041円	6,891円	150円	外来収入	31,268,000円	34,455,000円	▲3,187,000円	開設日数（内科）	243日	242日	1日	開設日数（歯科）	49日	49日	-日	区分	R4予算 A	R2決算 B	差引 A-B	1日平均患者数	18.3人	22.2人	▲3.9人	延患者数	4,441人	5,315人	▲874人	患者1人平均単価	7,041円	6,962円	79円	外来収入	31,268,000円	37,003,078円	▲5,735,078円	開設日数（内科）	243日	239日	4日	開設日数（歯科）	49日	49日	-日
所在地	長崎市伊王島町2丁目846番地6																																																																											
開設	昭和47年6月1日																																																																											
敷地面積	1,420.18㎡																																																																											
建築延面積	332.58㎡																																																																											
診療科目	内科、歯科																																																																											
診療時間	内科 月～金曜日 9:00～17:00																																																																											
	歯科 金曜日 9:40～17:00																																																																											
区分	R4予算 A	R3予算 B	差引 A-B																																																																									
1日平均患者数	18.3人	20.7人	▲2.4人																																																																									
延患者数	4,441人	5,000人	▲559人																																																																									
患者1人平均単価	7,041円	6,891円	150円																																																																									
外来収入	31,268,000円	34,455,000円	▲3,187,000円																																																																									
開設日数（内科）	243日	242日	1日																																																																									
開設日数（歯科）	49日	49日	-日																																																																									
区分	R4予算 A	R2決算 B	差引 A-B																																																																									
1日平均患者数	18.3人	22.2人	▲3.9人																																																																									
延患者数	4,441人	5,315人	▲874人																																																																									
患者1人平均単価	7,041円	6,962円	79円																																																																									
外来収入	31,268,000円	37,003,078円	▲5,735,078円																																																																									
開設日数（内科）	243日	239日	4日																																																																									
開設日数（歯科）	49日	49日	-日																																																																									
1 外来収入	31,268	48.1	34,455	52.8	▲ 3,187	▲ 9.2																																																																						
2 その他の診療収入	267	0.4	289	0.5	▲ 22	▲ 7.6																																																																						
2 使用料及び手数料	27	0.0	19	0.0	8	42.1																																																																						
1 使用料	1	0.0	1	0.0	0	0.0																																																																						
2 手数料	26	0.0	18	0.0	8	44.4																																																																						
3 国支税金	0	0.0	0	0.0	0	0.0																																																																						
1 国補助金	0	0.0	0	0.0	0	0.0																																																																						
4 県支税金	0	0.0	0	0.0	0	0.0																																																																						
1 県補助金	0	0.0	0	0.0	0	0.0																																																																						
5 繰入金	29,432	45.3	28,931	44.3	501	1.7																																																																						
1 他会計繰入金	29,432	45.3	28,931	44.3	501	1.7																																																																						
2 事業勘定繰入金	0	0.0	0	0.0	0	0.0																																																																						
6 諸収入	1,606	2.5	1,571	2.4	35	2.2																																																																						
1 受託事業収入	1,575	2.4	1,547	2.4	28	1.8																																																																						
2 雑入	31	0.1	24	0.0	7	29.2																																																																						
7 市債	2,400	3.7	0	0.0	2,400	皆増																																																																						
1 市債	2,400	3.7	0	0.0	2,400	皆増																																																																						
合計	65,000	100.0	65,265	100.0	▲265	▲0.4																																																																						

(2) 歳出

【伊王島診療所】

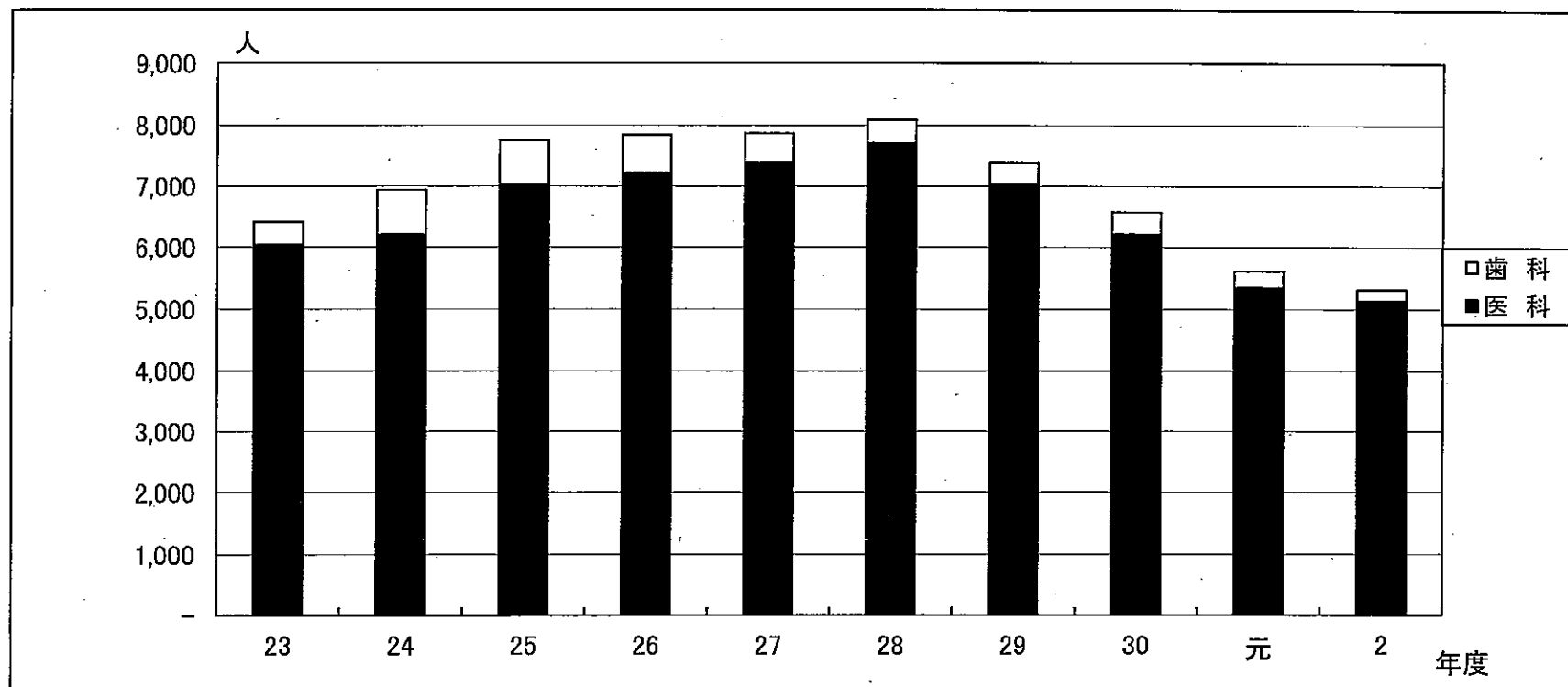
科目	4年度		3年度		差引増減額 A - B	対 前年度 伸率	対外来 収入収 益比	摘 要																				
	当初予算額A	構成比率	当初予算額B	構成比率																								
款項目	千円	%	千円	%	千円	%	%																					
1 総務費	42,027	64.7	42,426	65.0	▲ 399	▲ 0.9	134.4	1 職員数（予算計上人員）（単位：人） <table border="1"> <thead> <tr> <th>区分</th> <th>正規職員</th> <th>会計年度 任用職員</th> <th>計</th> </tr> </thead> <tbody> <tr> <td>医師</td> <td>1 (1)</td> <td>-</td> <td>1 (1)</td> </tr> <tr> <td>看護師</td> <td>1 (1)</td> <td>2 (2)</td> <td>3 (3)</td> </tr> <tr> <td>事務補助</td> <td>-</td> <td>1 (1)</td> <td>1 (1)</td> </tr> <tr> <td>合計</td> <td>2 (2)</td> <td>3 (3)</td> <td>5 (5)</td> </tr> </tbody> </table> ※（ ）内は、令和3年度	区分	正規職員	会計年度 任用職員	計	医師	1 (1)	-	1 (1)	看護師	1 (1)	2 (2)	3 (3)	事務補助	-	1 (1)	1 (1)	合計	2 (2)	3 (3)	5 (5)
区分	正規職員	会計年度 任用職員	計																									
医師	1 (1)	-	1 (1)																									
看護師	1 (1)	2 (2)	3 (3)																									
事務補助	-	1 (1)	1 (1)																									
合計	2 (2)	3 (3)	5 (5)																									
1 施設管理費	42,027	64.7	42,426	65.0	▲ 399	▲ 0.9	134.4																					
1 一般管理費	42,027	64.7	42,426	65.0	▲ 399	▲ 0.9	134.4																					
職員給与費	19,114	29.4	23,846	36.5	▲ 4,732	▲ 19.8	61.1																					
施設管理運営費	22,913	35.3	18,580	28.5	4,333	23.3	73.3																					
2 医業費	22,139	34.0	21,974	33.6	165	0.8	70.9																					
1 医業費	22,139	34.0	21,974	33.6	165	0.8	70.9																					
1 医療用機械器具費	4,702	7.2	2,816	4.3	1,886	67.0	15.1																					
医療用機械器具費	2,302	3.5	2,816	4.3	▲ 514	▲ 18.3	7.4																					
医療機器整備事業費	2,400	3.7	0	0.0	2,400	皆増	7.7																					
2 医療用消耗器材費	153	0.2	165	0.2	▲ 12	▲ 7.3	0.5																					
3 医薬品衛生材料費	17,284	26.6	18,993	29.1	▲ 1,709	▲ 9.0	55.3																					
医療用薬品費	16,880	26.0	18,500	28.3	▲ 1,620	▲ 8.8	54.0																					
医療用衛生材料費	189	0.3	261	0.4	▲ 72	▲ 27.6	0.6																					
特殊検査委託費	215	0.3	232	0.4	▲ 17	▲ 7.3	0.7																					
3 公債費	722	1.1	753	1.2	▲ 31	▲ 4.1	2.3																					
1 公債費	722	1.1	753	1.2	▲ 31	▲ 4.1	2.3																					
1 元金	712	1.1	712	1.1	0	0.0	2.3																					
2 利子	10	0.0	41	0.1	▲ 31	▲ 75.6	0.0																					
4 諸支出金	12	0.0	12	0.0	0	0.0	0.0																					
1 償還金	12	0.0	12	0.0	0	0.0	0.0																					
1 償還金	12	0.0	12	0.0	0	0.0	0.0																					
5 予備費	100	0.2	100	0.2	0	0.0	0.3																					
1 予備費	100	0.2	100	0.2	0	0.0	0.3																					
1 予備費	100	0.2	100	0.2	0	0.0	0.3																					
合計	65,000	100.0	65,265	100.0	▲ 265	▲ 0.4	207.9	2 医療機器整備 <table border="1"> <thead> <tr> <th>機器名</th> <th>用途</th> </tr> </thead> <tbody> <tr> <td>能動型自動間欠牽引装置</td> <td>牽引療法において、牽引と休止を交互に行う装置</td> </tr> <tr> <td>低周波治療器</td> <td>低周波数の電流を生体に流し、疼痛を緩和する機器</td> </tr> </tbody> </table>	機器名	用途	能動型自動間欠牽引装置	牽引療法において、牽引と休止を交互に行う装置	低周波治療器	低周波数の電流を生体に流し、疼痛を緩和する機器														
機器名	用途																											
能動型自動間欠牽引装置	牽引療法において、牽引と休止を交互に行う装置																											
低周波治療器	低周波数の電流を生体に流し、疼痛を緩和する機器																											

(3) 診療所事業債の内訳 (伊王島診療所)

単位：円

区 分	借入年度	内 容	借 入 額	令和3年度末 未償還残高	令和4年度中増減見込み			令和4年度末 未償還残高 見込	最終支払 年度見込	
					起債	償還				
						元金	利子			合 計 額
診 療 所 施 設 等 整 備 事 業 債	平成26年度	デジタルX線撮影装置	5,200,000	3,470,197	-	578,308	134	578,442	2,891,889	令和9年度
	平成27年度	乾式加温器 (ホットパッカー式)	1,200,000	933,427	-	133,331	2,737	136,068	800,096	令和10年度
	令和元年度	医師住宅雨戸改修 心電計 湿式加温器 分包機	3,000,000	3,000,000	-	-	88	88	3,000,000	令和13年度
	令和2年度	診療所外壁改修 医師住宅外壁改修 診療所空調取替修繕 歯科ユニット付帯設備 修繕	15,200,000	15,200,000	-	-	6,080	6,080	15,200,000	令和14年度
	令和4年度 (見込)	牽引装置 低周波治療器	-	-	2,400,000	-	-	-	2,400,000	令和16年度
合 計			24,600,000	22,603,624	2,400,000	711,639	9,039	720,678	24,291,985	-

(4) 診療患者数推移 (伊王島診療所)



(単位：人)

区分 \ 年度	23	24	25	26	27	28	29	30	元	2
患者総数	6,419	6,941	7,760	7,845	7,868	8,092	7,388	6,577	5,616	5,315
内訳	内科	6,037	6,207	7,013	7,218	7,380	7,711	7,025	6,216	5,345
	歯科	382	734	747	627	488	381	363	361	271

(毎年度3月31日現在)

(単位：人)

年度	23	24	25	26	27	28	29	30	元	2
人口	761	757	737	720	743	702	688	671	667	668

3 高島国民健康保険診療所

(1) 歳入

【高島診療所】

科目 款項	4年度		3年度		差引増減額 A - B		対 前年度 伸率	摘 要																																																																			
	当初予算額A 千円	構成比率 %	当初予算額B 千円	構成比率 %	千円	%																																																																					
1 診療収入	12,816	14.9	14,387	17.1	▲ 1,571	▲ 10.9	<p>1 高島国民健康保険診療所の概要</p> <table border="1"> <tr><td>所在地</td><td>長崎市高島町1727番地1</td></tr> <tr><td>開設</td><td>平成元年4月1日</td></tr> <tr><td>敷地面積</td><td>2,099.35㎡</td></tr> <tr><td>建築延面積</td><td>1,112.96㎡</td></tr> <tr><td>診療科目</td><td>内科、歯科</td></tr> <tr><td>診療時間</td><td>内科 月～金曜日 8:30～17:00 歯科 水曜日 9:40～17:00</td></tr> </table> <p>※歯科については診療を委託</p> <p>2 外来収入（当初予算比較）</p> <table border="1"> <thead> <tr> <th>区分</th> <th>R4予算 A</th> <th>R3予算 B</th> <th>差引 A-B</th> </tr> </thead> <tbody> <tr><td>1日平均患者数</td><td>6.3人</td><td>6.8人</td><td>▲0.5人</td></tr> <tr><td>延患者数</td><td>1,529人</td><td>1,639人</td><td>▲110人</td></tr> <tr><td>患者1人平均単価</td><td>8,148円</td><td>8,559円</td><td>▲411円</td></tr> <tr><td>外来収入</td><td>12,459,000円</td><td>14,028,000円</td><td>▲1,569,000円</td></tr> <tr><td>開設日数（医科）</td><td>243日</td><td>242日</td><td>1日</td></tr> <tr><td>開設日数（歯科）</td><td>50日</td><td>48日</td><td>2日</td></tr> </tbody> </table> <p>3 外来収入（前々年度決算比較）</p> <table border="1"> <thead> <tr> <th>区分</th> <th>R4予算 A</th> <th>R2決算 B</th> <th>差引 A-B</th> </tr> </thead> <tbody> <tr><td>1日平均患者数</td><td>6.3人</td><td>7.0人</td><td>▲0.7人</td></tr> <tr><td>延患者数</td><td>1,529人</td><td>1,702人</td><td>▲173人</td></tr> <tr><td>患者1人平均単価</td><td>8,148円</td><td>9,079円</td><td>▲931円</td></tr> <tr><td>外来収入</td><td>12,459,000円</td><td>15,451,850円</td><td>▲2,992,850円</td></tr> <tr><td>開設日数（医科）</td><td>243日</td><td>243日</td><td>-日</td></tr> <tr><td>開設日数（歯科）</td><td>50日</td><td>48日</td><td>2日</td></tr> </tbody> </table>	所在地	長崎市高島町1727番地1	開設	平成元年4月1日	敷地面積	2,099.35㎡	建築延面積	1,112.96㎡	診療科目	内科、歯科	診療時間	内科 月～金曜日 8:30～17:00 歯科 水曜日 9:40～17:00	区分	R4予算 A	R3予算 B	差引 A-B	1日平均患者数	6.3人	6.8人	▲0.5人	延患者数	1,529人	1,639人	▲110人	患者1人平均単価	8,148円	8,559円	▲411円	外来収入	12,459,000円	14,028,000円	▲1,569,000円	開設日数（医科）	243日	242日	1日	開設日数（歯科）	50日	48日	2日	区分	R4予算 A	R2決算 B	差引 A-B	1日平均患者数	6.3人	7.0人	▲0.7人	延患者数	1,529人	1,702人	▲173人	患者1人平均単価	8,148円	9,079円	▲931円	外来収入	12,459,000円	15,451,850円	▲2,992,850円	開設日数（医科）	243日	243日	-日	開設日数（歯科）	50日	48日	2日
所在地	長崎市高島町1727番地1																																																																										
開設	平成元年4月1日																																																																										
敷地面積	2,099.35㎡																																																																										
建築延面積	1,112.96㎡																																																																										
診療科目	内科、歯科																																																																										
診療時間	内科 月～金曜日 8:30～17:00 歯科 水曜日 9:40～17:00																																																																										
区分	R4予算 A	R3予算 B	差引 A-B																																																																								
1日平均患者数	6.3人	6.8人	▲0.5人																																																																								
延患者数	1,529人	1,639人	▲110人																																																																								
患者1人平均単価	8,148円	8,559円	▲411円																																																																								
外来収入	12,459,000円	14,028,000円	▲1,569,000円																																																																								
開設日数（医科）	243日	242日	1日																																																																								
開設日数（歯科）	50日	48日	2日																																																																								
区分	R4予算 A	R2決算 B	差引 A-B																																																																								
1日平均患者数	6.3人	7.0人	▲0.7人																																																																								
延患者数	1,529人	1,702人	▲173人																																																																								
患者1人平均単価	8,148円	9,079円	▲931円																																																																								
外来収入	12,459,000円	15,451,850円	▲2,992,850円																																																																								
開設日数（医科）	243日	243日	-日																																																																								
開設日数（歯科）	50日	48日	2日																																																																								
1 外来収入	12,459	14.5	14,028	16.7	▲ 1,569	▲ 11.2																																																																					
2 その他の診療収入	357	0.4	359	0.4	▲ 2	▲ 0.6																																																																					
2 使用料及び手数料	84	0.1	101	0.1	▲ 17	▲ 16.8																																																																					
1 使用料	0	0.0	0	0.0	0	0.0																																																																					
2 手数料	84	0.1	101	0.1	▲ 17	▲ 16.8																																																																					
3 国支出金	429	0.5	0	0.0	429	皆増																																																																					
1 国補助金	429	0.5	0	0.0	429	皆増																																																																					
4 県支出金	42	0.0	90	0.1	▲ 48	▲53.3																																																																					
1 県補助金	42	0.0	90	0.1	▲ 48	▲53.3																																																																					
5 繰入金	69,084	80.2	66,948	79.7	2,136	3.2																																																																					
1 他会計繰入金	31,717	36.8	29,581	35.2	2,136	7.2																																																																					
2 事業勘定繰入金	37,367	43.4	37,367	44.5	0	0.0																																																																					
6 諸収入	2,040	2.4	2,095	2.5	▲ 55	▲ 2.6																																																																					
1 受託事業収入	2,039	2.4	2,094	2.5	▲ 55	▲ 2.6																																																																					
2 雑入	1	0.0	1	0.0	0	0.0																																																																					
7 市債	1,600	1.9	400	0.5	1,200	300.0																																																																					
1 市債	1,600	1.9	400	0.5	1,200	300.0																																																																					
合計	86,095	100.0	84,021	100.0	2,074	2.5																																																																					

(2) 歳出

【高島診療所】

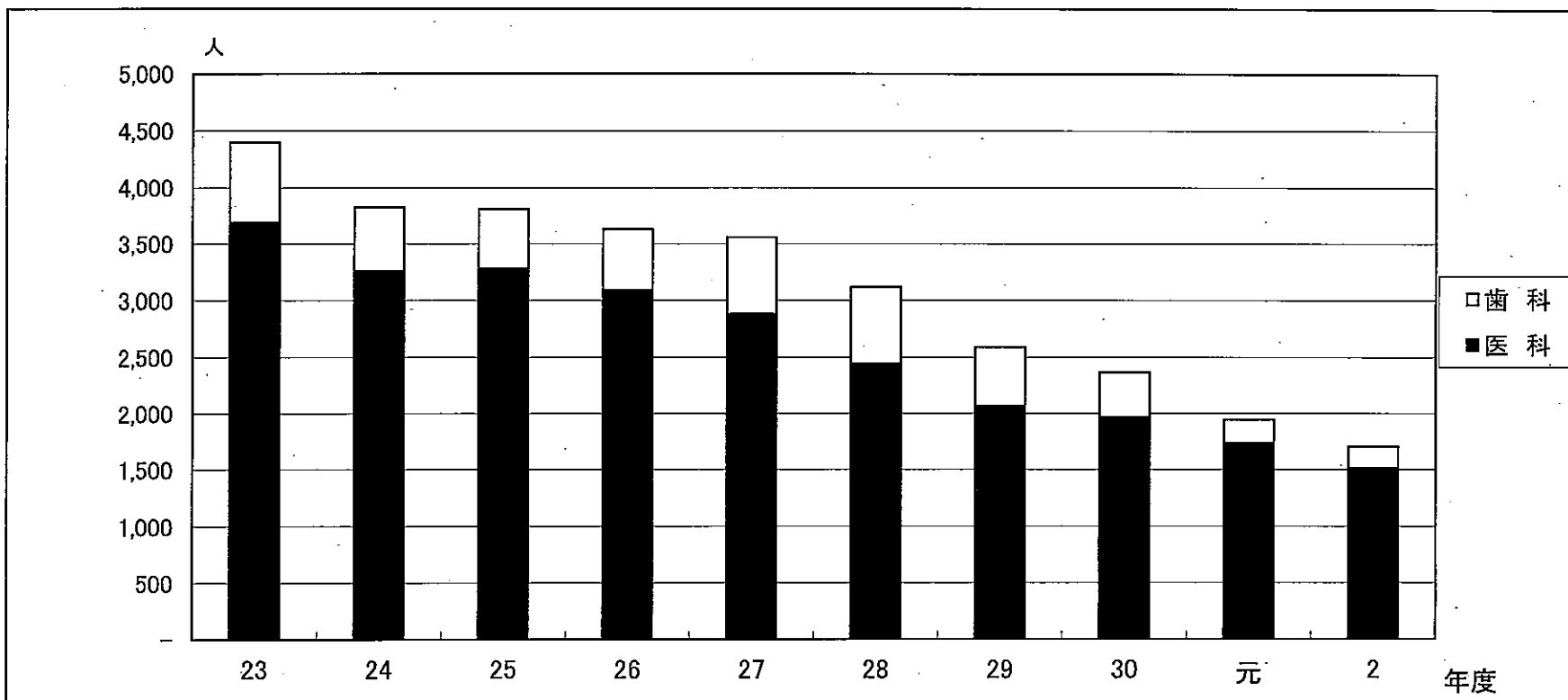
款 項 目	4 年 度		3 年 度		差引増減額 A - B	対 前年度 伸率	対外来 収入収 益比	摘 要																				
	当初予算額A	構成比率	当初予算額B	構成比率																								
	千円	%	千円	%	千円	%	%																					
1 総務費	72,991	84.8	71,459	85.1	1,532	2.1	585.8	1 職員数(予算計上人員)(単位:人) <table border="1"> <thead> <tr> <th>区 分</th> <th>正規職員</th> <th>会計年度 任用職員</th> <th>計</th> </tr> </thead> <tbody> <tr> <td>医 師</td> <td>1 (1)</td> <td>-</td> <td>1 (1)</td> </tr> <tr> <td>看護師</td> <td>3 (3)</td> <td>-</td> <td>3 (3)</td> </tr> <tr> <td>合 計</td> <td>4 (4)</td> <td>-</td> <td>4 (4)</td> </tr> </tbody> </table> ※ () 内は、令和3年度 2 医療機器整備 <table border="1"> <thead> <tr> <th>機 器 名</th> <th>用 途</th> </tr> </thead> <tbody> <tr> <td>心電計</td> <td>心臓の拍動に伴う心筋の活動を記録する機器</td> </tr> </tbody> </table>	区 分	正規職員	会計年度 任用職員	計	医 師	1 (1)	-	1 (1)	看護師	3 (3)	-	3 (3)	合 計	4 (4)	-	4 (4)	機 器 名	用 途	心電計	心臓の拍動に伴う心筋の活動を記録する機器
区 分	正規職員	会計年度 任用職員	計																									
医 師	1 (1)	-	1 (1)																									
看護師	3 (3)	-	3 (3)																									
合 計	4 (4)	-	4 (4)																									
機 器 名	用 途																											
心電計	心臓の拍動に伴う心筋の活動を記録する機器																											
1 施設管理費	72,991	84.8	71,459	85.1	1,532	2.1	585.8																					
1 一般管理費	72,991	84.8	71,459	85.1	1,532	2.1	585.8																					
職員給与費	45,239	52.6	44,920	53.5	319	0.7	363.1																					
施設管理運営費	27,752	32.2	26,539	31.6	1,213	4.6	222.7																					
2 医業費	11,868	13.8	11,375	13.5	493	4.3	95.2																					
1 医業費	11,868	13.8	11,375	13.5	493	4.3	95.2																					
1 医療用機械器具費	2,659	3.1	1,017	1.2	1,642	161.5	21.3																					
医療用機械器具費	1,059	1.2	1,017	1.2	42	4.1	8.5																					
医療機器整備事業費	1,600	1.9	0	-0.0	1,600	皆増	12.8																					
2 医療用消耗器材費	150	0.2	200	0.2	▲ 50	▲ 25.0	1.2																					
3 医薬品衛生材料費	9,059	10.5	10,158	12.1	▲ 1,099	▲ 10.8	72.7																					
医療用薬品費	8,020	9.3	9,180	10.9	▲ 1,160	▲ 12.6	64.4																					
医療用衛生材料費	323	0.4	410	0.5	▲ 87	▲ 21.2	2.6																					
特殊検査委託費	716	0.8	568	0.7	148	26.1	5.7																					
3 公債費	1,132	1.3	1,083	1.3	49	4.5	9.1																					
1 公債費	1,132	1.3	1,083	1.3	49	4.5	9.1																					
1 元金	1,110	1.3	1,037	1.2	73	7.0	8.9																					
2 利子	22	0.0	46	0.1	▲ 24	▲ 52.2	0.2																					
4 諸支出金	4	0.0	4	0.0	0	0.0	0.0																					
1 償還金	4	0.0	4	0.0	0	0.0	0.0																					
1 償還金	4	0.0	4	0.0	0	0.0	0.0																					
5 予備費	100	0.1	100	0.1	0	0.0	0.8																					
1 予備費	100	0.1	100	0.1	0	0.0	0.8																					
1 予備費	100	0.1	100	0.1	0	0.0	0.8																					
合 計	86,095	100.0	84,021	100.0	2,074	2.5	690.9																					

(3) 診療所事業債の内訳 (高島診療所)

単位：円

区 分	借入年度	内 容	借 入 額	令和3年度末 未償還残高	令和4年度中増減見込み			令和4年度末 未償還残高見込	最終支払 年度見込	
					起債	償還				
						元金	利子			合 計 額
診 療 所 施 設 等 整 備 事 業 債	平成23年度	デジタルX線撮影装置	5,300,000	1,798,516	-	595,918	9,896	605,814	1,202,598	令和6年度
	平成24年度	受電設備改修工事	4,000,000	1,799,990	-	446,633	8,441	455,074	1,353,357	令和7年度
	平成29年度	歯科X線装置	600,000	600,000	-	66,640	58	66,698	533,360	令和11年度
	平成30年度	歯科ユニット	4,000,000	4,000,000	-	-	40	40	4,000,000	令和13年度
	令和2年度	屋上及び外壁改修工事 空調取替修繕	11,400,000	11,400,000	-	-	2,280	2,280	11,400,000	令和12年度
	令和3年度 (見込)	分包機	400,000	400,000	-	-	1,201	1,201	400,000	令和13年度
	令和4年度 (見込)	心電計	-	-	1,600,000	-	-	-	1,600,000	令和14年度
合 計			25,700,000	19,998,506	1,600,000	1,109,191	21,916	1,131,107	20,489,315	-

(4) 診療患者数推移 (高島診療所)



(単位：人)

区分 \ 年度	23	24	25	26	27	28	29	30	元	2
患者総数	4,399	3,822	3,807	3,627	3,557	3,117	2,589	2,369	1,947	1,702
内訳	内科	3,685	3,258	3,281	3,089	2,882	2,447	2,068	1,968	1,731
	歯科	714	564	526	538	675	670	521	401	189

(毎年度3月31日現在)

(単位：人)

年度	23	24	25	26	27	28	29	30	元	2
人口	480	454	437	415	395	388	374	369	356	333