

第 170 号議案 市町村建設計画の変更について（長崎地域）

第 171 号議案 市町村建設計画の変更について（長崎市・琴海町）

	ページ
1 市町村建設計画の変更の概要	
(1) 市町村建設計画について	1
(2) 変更の理由	1
(3) 合併特例債について	1
(4) 変更内容	3
(5) スケジュール	3
2 新旧対照表及び市町村建設計画変更案抜粋	
(1) 新旧対照表（長崎地域市町村建設計画）	4
(2) 市町村建設計画変更案抜粋（長崎地域市町村建設計画）	10
(3) 新旧対照表（長崎市・琴海町市町村建設計画）	25
(4) 市町村建設計画変更案抜粋（長崎市・琴海町市町村建設計画）	29

【別冊】市町村建設計画進捗状況一覧表



## 1 市町村建設計画の変更の概要

### (1) 市町村建設計画について

旧市町村の合併の特例に関する法律に基づき、合併市町村の建設を総合的かつ効果的に推進することを目的とし、新市の基本方針や公共施設の整備などについて定め、将来のビジョンや施策の方向性を示したものの。

#### ア 長崎地域市町村建設計画

平成 17 年 1 月 4 日に合併した旧長崎市・旧香焼町・旧伊王島町・旧高島町・旧野母崎町・旧外海町・旧三和町にかかる計画

計画期間は、平成 17 年 1 月から平成 31 年度まで

#### イ 長崎市・琴海町市町村建設計画

平成 18 年 1 月 4 日に合併した旧長崎市・旧琴海町にかかる計画

計画期間は、平成 18 年 1 月から平成 32 年度まで

### (2) 変更の理由

東日本大震災に伴う合併市町村に係る地方債の特例に関する法律が平成 30 年 4 月 25 日に改正され、合併特例債の発行可能期間が 5 年延長された。

本市の現行の市町村建設計画の計画期間は令和 2 年度までとなっており、合併特例債を有効活用するためには、市町村建設計画を変更する必要があるため、変更を行うもの。

### (3) 合併特例債について

市町村建設計画に基づいて行う事業に要する経費に充てることができる地方債（借入金）。事業費に対する充当率 95%、交付税措置 70%

#### ア 発行状況

(ア) 合併特例債発行可能額	約 522 億円
(イ) 発行済額（令和元年度は発行見込額）	約 474 億円
(ウ) 令和 2 年度以降発行可能額	約 48 億円

イ 主な事業

平成16年度～令和元年度（令和元年度は発行見込額）

（千円）

地 区	主な事業	合併特例債発行額
香 焼	図書館施設整備事業（香焼図書館） 公民館リフレッシュ事業 ほか	570,300
伊王島	庁舎等整備事業（伊王島地域センター） 公共下水道建設事業 ほか	94,200
高 島	軍艦島整備事業 高島ふれあい海岸整備事業 ほか	112,900
野母崎	公園緑地事業（野母崎総合運動公園） 権現山公園整備事業費負担 ほか	1,283,950
外 海	外海地区複合施設整備事業 黒崎永田湿地自然公園活性化事業 ほか	1,465,536
三 和	庁舎等施設整備事業（南総合事務所） 公園緑地事業（川原大池公園） ほか	2,980,963
琴 海	市道江保崎線（琴海大橋）橋梁架替事業 公園施設整備事業（琴海北部運動公園ほか） ほか	4,247,460
その他	消防施設等整備事業 地方道路整備事業 水道施設統合整備事業 ほか	36,723,971
	計	47,479,280

ウ 今後活用が想定される主な事業

- （ア） 地方道路整備事業
- （イ） 道路リフレッシュ事業
- （ウ） 公民館施設整備事業
- （エ） 高齢者福祉施設整備事業 ほか

エ 合併特例債により造成した基金（地域振興基金）

平成30年度末現在高 41億4,885万円

(4) 変更内容 (資料4ページ 新旧対照表参照)

項目		内容
計画期間の 5年延長	長崎地域市町村建設 計画	計画期間を令和6年度までに変更
	長崎市・琴海町市町村 建設計画	計画期間を令和7年度までに変更
将来人口	長崎市人口	平成27年を国勢調査実績値に、令和2年及び令和7年を長崎市まち・ひと・しごと創生長期人口ビジョン等を基にした推計値に変更
	長崎県人口	平成27年を国勢調査実績値に、令和2年及び令和7年を国立社会保障・人口問題研究所予測を基にした推計値に変更
将来世帯		平成27年を国勢調査実績値に、令和2年及び令和7年を国立社会保障・人口問題研究所予測を基にした推計値に変更
施設名等		現在の施設名等を追記
財政計画		平成25年度から平成30年度までを決算数値に、令和元年度以降は中期財政見通しを基にした数値に変更 (計画期間の変更に合わせてそれぞれ5年分を追加)

(5) スケジュール

令和元年7月	県への事前協議
令和元年8月	審議会開催
令和元年10月	県知事への正式協議
令和元年11月	協議に対する県知事からの回答 (異議なし)
令和元年11月	市議会上程
令和元年12月(予定)	計画の公表及び国への報告

2 新旧対照表及び市町村建設計画変更案抜粋  
(1) 新旧対照表 (長崎地域市町村建設計画)

変更の内容	変更前	変更後
ア 計画期間の 延長	計画の期間は平成17年1月から平成31年度までの概ね15箇年と します。	計画の期間は平成17年1月から令和6年度までの概ね20箇年と します。

変更の内容	変更前	変更後																																																																																																																																																																									
イ 将来人口 及び将来世帯 (ア) 将来人口	<p>総人口は、漸減しますが、長寿化及び団塊の世代が 65 歳以上に達し、高齢者人口は伸び続けると推計され、平成 32 年には高齢者人口比率が 31.6%に達することが予想されます。</p>	<p>総人口は、漸減しますが、長寿化及び団塊の世代が 65 歳以上に達し、高齢者人口は伸び続けると推計され、令和 7 年には高齢者人口比率が 34.5%に達することが予想されます。</p>																																																																																																																																																																									
	<p style="text-align: right;">(単位:人)</p> <table border="1"> <thead> <tr> <th></th> <th>平成12年(実績)</th> <th>平成17年(実績)</th> <th>平成22年(実績)</th> <th>平成27年(推計)</th> <th>平成32年(推計)</th> </tr> </thead> <tbody> <tr><td>男性</td><td>212,348</td><td>203,292</td><td>197,720</td><td>192,118</td><td>187,067</td></tr> <tr><td>15歳未満</td><td>34,236</td><td>29,990</td><td>27,409</td><td>26,237</td><td>25,336</td></tr> <tr><td>15～64歳</td><td>142,622</td><td>133,897</td><td>128,015</td><td>118,538</td><td>109,885</td></tr> <tr><td>65歳以上</td><td>35,490</td><td>39,405</td><td>42,296</td><td>47,343</td><td>52,046</td></tr> <tr><td>女性</td><td>245,138</td><td>239,407</td><td>233,789</td><td>226,980</td><td>221,296</td></tr> <tr><td>15歳未満</td><td>32,531</td><td>28,975</td><td>26,851</td><td>25,442</td><td>24,179</td></tr> <tr><td>15～64歳</td><td>158,707</td><td>149,750</td><td>141,459</td><td>130,119</td><td>119,918</td></tr> <tr><td>65歳以上</td><td>53,900</td><td>60,682</td><td>65,679</td><td>71,399</td><td>77,198</td></tr> <tr><td>1市6町全体</td><td>457,486</td><td>442,699</td><td>431,509</td><td>419,078</td><td>408,363</td></tr> <tr><td>15歳未満</td><td>66,767</td><td>58,965</td><td>54,060</td><td>51,679</td><td>49,515</td></tr> <tr><td>15～64歳</td><td>301,329</td><td>283,647</td><td>269,474</td><td>248,657</td><td>229,604</td></tr> <tr><td>65歳以上</td><td>89,390</td><td>100,087</td><td>107,975</td><td>118,742</td><td>129,244</td></tr> </tbody> </table> <p style="text-align: center;">資料:平成12、17、22年国勢調査(実績値)及び長崎市第四次総合計画国推計人口等を基に推計</p>		平成12年(実績)	平成17年(実績)	平成22年(実績)	平成27年(推計)	平成32年(推計)	男性	212,348	203,292	197,720	192,118	187,067	15歳未満	34,236	29,990	27,409	26,237	25,336	15～64歳	142,622	133,897	128,015	118,538	109,885	65歳以上	35,490	39,405	42,296	47,343	52,046	女性	245,138	239,407	233,789	226,980	221,296	15歳未満	32,531	28,975	26,851	25,442	24,179	15～64歳	158,707	149,750	141,459	130,119	119,918	65歳以上	53,900	60,682	65,679	71,399	77,198	1市6町全体	457,486	442,699	431,509	419,078	408,363	15歳未満	66,767	58,965	54,060	51,679	49,515	15～64歳	301,329	283,647	269,474	248,657	229,604	65歳以上	89,390	100,087	107,975	118,742	129,244	<p style="text-align: right;">(単位:人)</p> <table border="1"> <thead> <tr> <th></th> <th>平成12年(実績)</th> <th>平成17年(実績)</th> <th>平成22年(実績)</th> <th>平成27年(実績)</th> <th>令和2年(推計)</th> <th>令和7年(推計)</th> </tr> </thead> <tbody> <tr><td>男性</td><td>212,348</td><td>203,292</td><td>197,720</td><td>193,001</td><td>185,000</td><td>180,000</td></tr> <tr><td>15歳未満</td><td>34,236</td><td>29,990</td><td>27,409</td><td>24,940</td><td>23,000</td><td>23,000</td></tr> <tr><td>15～64歳</td><td>142,622</td><td>133,897</td><td>128,015</td><td>119,221</td><td>109,000</td><td>102,000</td></tr> <tr><td>65歳以上</td><td>35,490</td><td>39,405</td><td>42,296</td><td>48,840</td><td>53,000</td><td>55,000</td></tr> <tr><td>女性</td><td>245,138</td><td>239,407</td><td>233,789</td><td>224,588</td><td>213,000</td><td>205,000</td></tr> <tr><td>15歳未満</td><td>32,531</td><td>28,975</td><td>26,651</td><td>24,193</td><td>23,000</td><td>22,000</td></tr> <tr><td>15～64歳</td><td>158,707</td><td>149,750</td><td>141,459</td><td>127,947</td><td>113,000</td><td>105,000</td></tr> <tr><td>65歳以上</td><td>53,900</td><td>60,682</td><td>65,679</td><td>72,448</td><td>77,000</td><td>78,000</td></tr> <tr><td>合計</td><td>457,486</td><td>442,699</td><td>431,509</td><td>417,589</td><td>398,000</td><td>385,000</td></tr> <tr><td>15歳未満</td><td>66,767</td><td>58,965</td><td>54,060</td><td>49,133</td><td>46,000</td><td>45,000</td></tr> <tr><td>15～64歳</td><td>301,329</td><td>283,647</td><td>269,474</td><td>247,168</td><td>222,000</td><td>207,000</td></tr> <tr><td>65歳以上</td><td>89,390</td><td>100,087</td><td>107,975</td><td>121,288</td><td>130,000</td><td>133,000</td></tr> </tbody> </table> <p style="text-align: center;">資料:平成12、17、22、27年国勢調査(実績値)及び長崎市まち・ひと・しごと創生長期人口ビジョン等を基に推計</p>		平成12年(実績)	平成17年(実績)	平成22年(実績)	平成27年(実績)	令和2年(推計)	令和7年(推計)	男性	212,348	203,292	197,720	193,001	185,000	180,000	15歳未満	34,236	29,990	27,409	24,940	23,000	23,000	15～64歳	142,622	133,897	128,015	119,221	109,000	102,000	65歳以上	35,490	39,405	42,296	48,840	53,000	55,000	女性	245,138	239,407	233,789	224,588	213,000	205,000	15歳未満	32,531	28,975	26,651	24,193	23,000	22,000	15～64歳	158,707	149,750	141,459	127,947	113,000	105,000	65歳以上	53,900	60,682	65,679	72,448	77,000	78,000	合計	457,486	442,699	431,509	417,589	398,000	385,000	15歳未満	66,767	58,965	54,060	49,133	46,000	45,000	15～64歳	301,329	283,647	269,474	247,168	222,000	207,000	65歳以上	89,390	100,087	107,975	121,288	130,000	133,000
	平成12年(実績)	平成17年(実績)	平成22年(実績)	平成27年(推計)	平成32年(推計)																																																																																																																																																																						
男性	212,348	203,292	197,720	192,118	187,067																																																																																																																																																																						
15歳未満	34,236	29,990	27,409	26,237	25,336																																																																																																																																																																						
15～64歳	142,622	133,897	128,015	118,538	109,885																																																																																																																																																																						
65歳以上	35,490	39,405	42,296	47,343	52,046																																																																																																																																																																						
女性	245,138	239,407	233,789	226,980	221,296																																																																																																																																																																						
15歳未満	32,531	28,975	26,851	25,442	24,179																																																																																																																																																																						
15～64歳	158,707	149,750	141,459	130,119	119,918																																																																																																																																																																						
65歳以上	53,900	60,682	65,679	71,399	77,198																																																																																																																																																																						
1市6町全体	457,486	442,699	431,509	419,078	408,363																																																																																																																																																																						
15歳未満	66,767	58,965	54,060	51,679	49,515																																																																																																																																																																						
15～64歳	301,329	283,647	269,474	248,657	229,604																																																																																																																																																																						
65歳以上	89,390	100,087	107,975	118,742	129,244																																																																																																																																																																						
	平成12年(実績)	平成17年(実績)	平成22年(実績)	平成27年(実績)	令和2年(推計)	令和7年(推計)																																																																																																																																																																					
男性	212,348	203,292	197,720	193,001	185,000	180,000																																																																																																																																																																					
15歳未満	34,236	29,990	27,409	24,940	23,000	23,000																																																																																																																																																																					
15～64歳	142,622	133,897	128,015	119,221	109,000	102,000																																																																																																																																																																					
65歳以上	35,490	39,405	42,296	48,840	53,000	55,000																																																																																																																																																																					
女性	245,138	239,407	233,789	224,588	213,000	205,000																																																																																																																																																																					
15歳未満	32,531	28,975	26,651	24,193	23,000	22,000																																																																																																																																																																					
15～64歳	158,707	149,750	141,459	127,947	113,000	105,000																																																																																																																																																																					
65歳以上	53,900	60,682	65,679	72,448	77,000	78,000																																																																																																																																																																					
合計	457,486	442,699	431,509	417,589	398,000	385,000																																																																																																																																																																					
15歳未満	66,767	58,965	54,060	49,133	46,000	45,000																																																																																																																																																																					
15～64歳	301,329	283,647	269,474	247,168	222,000	207,000																																																																																																																																																																					
65歳以上	89,390	100,087	107,975	121,288	130,000	133,000																																																																																																																																																																					
	<p>■(参考)長崎県の人口</p> <p style="text-align: right;">(単位:人)</p> <table border="1"> <thead> <tr> <th></th> <th>平成12年(実績)</th> <th>平成17年(実績)</th> <th>平成22年(実績)</th> <th>平成27年(推計)</th> <th>平成32年(推計)</th> </tr> </thead> <tbody> <tr><td>15歳未満</td><td>243,193</td><td>216,075</td><td>194,333</td><td>173,925</td><td>155,967</td></tr> <tr><td>15～64歳</td><td>957,269</td><td>913,595</td><td>861,428</td><td>788,174</td><td>722,294</td></tr> <tr><td>65歳以上</td><td>316,061</td><td>348,962</td><td>371,018</td><td>408,797</td><td>434,715</td></tr> <tr><td>合計</td><td>1,516,523</td><td>1,478,632</td><td>1,426,779</td><td>1,370,896</td><td>1,312,976</td></tr> <tr><td>1市6町が占める割合</td><td>30.2%</td><td>29.9%</td><td>30.2%</td><td>30.6%</td><td>31.1%</td></tr> </tbody> </table> <p style="text-align: center;">資料:平成12、17、22年国勢調査(実績値)及び国立社会保障・人口問題研究所予測等を基に推計</p>		平成12年(実績)	平成17年(実績)	平成22年(実績)	平成27年(推計)	平成32年(推計)	15歳未満	243,193	216,075	194,333	173,925	155,967	15～64歳	957,269	913,595	861,428	788,174	722,294	65歳以上	316,061	348,962	371,018	408,797	434,715	合計	1,516,523	1,478,632	1,426,779	1,370,896	1,312,976	1市6町が占める割合	30.2%	29.9%	30.2%	30.6%	31.1%	<p>■(参考)長崎県の人口</p> <p style="text-align: right;">(単位:人)</p> <table border="1"> <thead> <tr> <th></th> <th>平成12年(実績)</th> <th>平成17年(実績)</th> <th>平成22年(実績)</th> <th>平成27年(実績)</th> <th>令和2年(推計)</th> <th>令和7年(推計)</th> </tr> </thead> <tbody> <tr><td>15歳未満</td><td>243,193</td><td>216,075</td><td>194,333</td><td>178,006</td><td>165,646</td><td>152,059</td></tr> <tr><td>15～64歳</td><td>957,269</td><td>913,595</td><td>861,428</td><td>791,133</td><td>718,983</td><td>663,485</td></tr> <tr><td>65歳以上</td><td>316,061</td><td>348,962</td><td>371,018</td><td>408,048</td><td>435,967</td><td>442,395</td></tr> <tr><td>合計</td><td>1,516,523</td><td>1,478,632</td><td>1,426,779</td><td>1,377,187</td><td>1,320,596</td><td>1,257,939</td></tr> <tr><td>1市6町が占める割合</td><td>30.2%</td><td>29.9%</td><td>30.2%</td><td>30.3%</td><td>30.1%</td><td>30.6%</td></tr> </tbody> </table> <p style="text-align: center;">資料:平成12、17、22、27年国勢調査(実績値)及び国立社会保障・人口問題研究所予測等を基に推計</p>		平成12年(実績)	平成17年(実績)	平成22年(実績)	平成27年(実績)	令和2年(推計)	令和7年(推計)	15歳未満	243,193	216,075	194,333	178,006	165,646	152,059	15～64歳	957,269	913,595	861,428	791,133	718,983	663,485	65歳以上	316,061	348,962	371,018	408,048	435,967	442,395	合計	1,516,523	1,478,632	1,426,779	1,377,187	1,320,596	1,257,939	1市6町が占める割合	30.2%	29.9%	30.2%	30.3%	30.1%	30.6%																																																																																											
	平成12年(実績)	平成17年(実績)	平成22年(実績)	平成27年(推計)	平成32年(推計)																																																																																																																																																																						
15歳未満	243,193	216,075	194,333	173,925	155,967																																																																																																																																																																						
15～64歳	957,269	913,595	861,428	788,174	722,294																																																																																																																																																																						
65歳以上	316,061	348,962	371,018	408,797	434,715																																																																																																																																																																						
合計	1,516,523	1,478,632	1,426,779	1,370,896	1,312,976																																																																																																																																																																						
1市6町が占める割合	30.2%	29.9%	30.2%	30.6%	31.1%																																																																																																																																																																						
	平成12年(実績)	平成17年(実績)	平成22年(実績)	平成27年(実績)	令和2年(推計)	令和7年(推計)																																																																																																																																																																					
15歳未満	243,193	216,075	194,333	178,006	165,646	152,059																																																																																																																																																																					
15～64歳	957,269	913,595	861,428	791,133	718,983	663,485																																																																																																																																																																					
65歳以上	316,061	348,962	371,018	408,048	435,967	442,395																																																																																																																																																																					
合計	1,516,523	1,478,632	1,426,779	1,377,187	1,320,596	1,257,939																																																																																																																																																																					
1市6町が占める割合	30.2%	29.9%	30.2%	30.3%	30.1%	30.6%																																																																																																																																																																					
(イ) 将来世帯	<p>高齢化の進展により独居老人の増加などで、一時的に世帯数が増加していますが、人口の減少とともに世帯数も減少すると考えられます。</p>	<p>高齢化の進展により独居老人の増加などで、世帯数が増加していますが、人口の減少とともに世帯数も減少すると考えられます。</p>																																																																																																																																																																									
	<p style="text-align: right;">(単位:世帯)</p> <table border="1"> <thead> <tr> <th></th> <th>平成12年(実績)</th> <th>平成17年(実績)</th> <th>平成22年(実績)</th> <th>平成27年(推計)</th> <th>平成32年(推計)</th> </tr> </thead> <tbody> <tr><td>世帯数</td><td>178,851</td><td>179,636</td><td>183,307</td><td>180,000</td><td>175,000</td></tr> </tbody> </table> <p style="text-align: center;">資料:平成12、17、22年国勢調査(実績値)及び国立社会保障・人口問題研究所予測等を基に推計</p>		平成12年(実績)	平成17年(実績)	平成22年(実績)	平成27年(推計)	平成32年(推計)	世帯数	178,851	179,636	183,307	180,000	175,000	<p style="text-align: right;">(単位:世帯)</p> <table border="1"> <thead> <tr> <th></th> <th>平成12年(実績)</th> <th>平成17年(実績)</th> <th>平成22年(実績)</th> <th>平成27年(実績)</th> <th>令和2年(推計)</th> <th>令和7年(推計)</th> </tr> </thead> <tbody> <tr><td>世帯数</td><td>178,851</td><td>179,636</td><td>183,307</td><td>184,967</td><td>183,000</td><td>179,000</td></tr> </tbody> </table> <p style="text-align: center;">資料:平成12、17、22、27年国勢調査(実績値)及び国立社会保障・人口問題研究所予測等を基に推計</p>		平成12年(実績)	平成17年(実績)	平成22年(実績)	平成27年(実績)	令和2年(推計)	令和7年(推計)	世帯数	178,851	179,636	183,307	184,967	183,000	179,000																																																																																																																																															
	平成12年(実績)	平成17年(実績)	平成22年(実績)	平成27年(推計)	平成32年(推計)																																																																																																																																																																						
世帯数	178,851	179,636	183,307	180,000	175,000																																																																																																																																																																						
	平成12年(実績)	平成17年(実績)	平成22年(実績)	平成27年(実績)	令和2年(推計)	令和7年(推計)																																																																																																																																																																					
世帯数	178,851	179,636	183,307	184,967	183,000	179,000																																																																																																																																																																					

変更の内容	変更前	変更後
ウ 施設名等		
19 ページ	<p>■地区構想図（香焼地区） 総合運動公園</p>	<p>■地区構想図（香焼地区） 総合運動公園（現 <u>香焼総合公園</u>）</p>
20 ページ	伊王島地区	<p>伊王島地区 ※ 「伊王島大橋（仮称）」について、平成 23 年 3 月に供用開始</p>
21 ページ	<p>■地区構想図（伊王島地区） やすらぎ伊王島 ●コスタ・デル・ソル</p>	<p>■地区構想図（伊王島地区） やすらぎ伊王島（現 <u>i+Land nagasaki</u>） <u>（コスタ・デル・ソル）</u></p>
22 ページ	高島地区	<p>高島地区 ※ 「端島炭坑」及び「高島炭坑」について、平成 27 年 7 月に世界文化遺産「明治日本の産業革命遺産」に登録</p>
23 ページ	<p>■地区構想図（高島地区） アイランドセラピーいやしの湯</p>	<p>■地区構想図（高島地区） アイランドセラピーいやしの湯（現 <u>高島いやしの湯</u>）</p>
24 ページ	野母崎地区	<p>野母崎地区 ※ 1 「海の健康村」について、平成 27 年 12 月に野母崎炭酸温泉 <u>Alega 軍艦島へ名称変更</u> ※ 2 「サザンパーク野母崎」について、平成 29 年 3 月末に閉園</p>



変更の内容	変更前	変更後
25 ページ	<p>■地区構想図（野母崎地区）            サザンパーク野母崎            野母崎陽の岬温泉海の健康村</p>	<p>■地区構想図（野母崎地区）            サザンパーク野母崎（平成 29 年 3 月末閉園）            野母崎陽の岬温泉海の健康村（現 野母崎炭酸温泉 Alega 軍艦島）</p>
26 ページ	<p>外海地区</p>	<p>外海地区            ※1 「外海の出津集落」及び「外海の大野集落」について、平成 30 年 7 月に世界文化遺産「長崎と天草地方の潜伏キリシタン関連遺産」に登録            ※2 「旧出津救助院」について、平成 15 年に国指定重要文化財に指定</p>
27 ページ	<p>■地区構想図（外海地区）            ●神浦川河川公園</p> <p>出津文化村（ド・ロ神父記念館、出津教会、子ども博物館、歴史民俗資料館）</p>	<p>■地区構想図（外海地区）            「●神浦川河川公園（現 そとめ神浦川河川公園）」及び「公園整備」の場所を移動</p> <p>出津文化村（ド・ロ神父記念館、出津教会、子ども博物館（平成 30 年 2 月末閉館）、歴史民俗資料館）</p>

工 財政計画

変更前

(単位:百万円)

歳入		平成16年度	平成17年度	平成18年度	平成19年度	平成20年度	平成21年度	平成22年度	平成23年度	平成24年度	平成25年度	平成26年度	平成27年度	平成28年度	平成29年度	平成30年度	平成31年度
1	地方税	49,079	51,434	52,084	55,924	56,041	54,688	53,198	53,999	52,818	52,633	52,228	51,051	51,220	51,379	50,320	50,592
2	地方譲与税	1,873	2,869	4,200	1,233	1,203	1,129	1,097	1,075	1,005	1,063	1,063	1,063	1,063	1,063	1,063	1,063
3	利子割交付金	438	278	193	241	263	203	173	124	105	113	113	113	113	113	113	113
4	配当割交付金	39	72	118	142	46	42	60	73	72	35	35	35	35	35	35	35
5	株式等譲渡所得割交付金	46	95	90	84	15	21	20	13	15	13	13	13	13	13	13	13
6	地方消費税交付金	4,541	4,403	4,528	4,449	4,102	4,212	4,205	4,246	4,266	4,542	4,316	4,316	4,316	4,316	4,316	4,316
7	ゴルフ場利用税交付金	16	40	80	75	70	69	66	65	65	66	66	66	66	66	66	66
8	特別地方消費税交付金	0	0	0	0	0	0	0	0	0	0	0	0	0	0	0	0
9	自動車取得税交付金	365	379	396	361	343	232	180	156	264	296	296	296	296	296	296	296
10	国有提供施設等所在市町村助成交付金	0	0	1	1	1	1	1	1	1	1	1	1	1	1	1	1
11	地方特例交付金	1,630	1,705	1,396	407	666	620	619	497	176	177	172	172	172	172	172	172
12	地方交付税	32,913	40,427	39,065	37,585	38,214	37,888	40,792	41,563	41,898	40,681	40,556	40,903	39,472	39,432	39,604	38,669
13	交通安全対策特別交付金	84	86	90	89	81	81	79	78	76	80	80	80	80	80	80	80
14	分担金・負担金	2,792	2,445	2,504	2,508	2,576	2,585	2,694	2,739	2,735	2,792	3,041	3,284	3,125	3,091	3,014	3,014
15	使用料・手数料	4,141	4,366	4,470	4,411	4,418	4,537	4,434	4,366	4,349	4,372	4,351	4,338	4,319	4,297	4,270	4,270
16	国庫支出金	47,546	47,179	44,577	44,946	52,149	51,796	53,948	54,675	53,408	55,282	54,963	56,236	55,482	55,275	55,730	55,651
17	都道府県支出金	3,283	4,280	4,983	6,977	6,003	6,486	8,203	8,708	7,947	9,337	9,443	8,441	8,565	8,437	8,287	8,414
18	財産収入	1,031	890	548	974	2,392	681	920	812	1,443	1,303	1,255	1,411	1,672	1,171	1,290	1,241
19	寄附金	39	101	31	17	37	37	53	283	20	18	18	18	18	18	18	18
20	繰入金	3,264	906	2,547	5,250	3,919	2,267	1,440	1,906	1,440	769	1,300	2,486	3,475	5,808	6,040	5,477
21	繰越金	707	879	1,245	1,299	1,202	8,587	2,583	1,663	1,421	1,674	500	500	500	500	500	500
22	雑収入	28,801	25,276	19,687	16,459	6,177	10,575	9,591	9,000	12,042	6,227	5,809	5,438	5,290	5,087	4,872	5,369
23	地方債	26,595	18,078	17,109	22,305	19,913	21,199	27,398	27,983	32,582	34,407	30,659	29,082	26,526	25,401	33,003	25,281
歳入:合計		209,223	206,188	199,942	205,737	199,831	207,936	211,754	214,025	218,148	215,881	210,278	209,343	205,819	206,051	213,103	204,651

歳出		平成16年度	平成17年度	平成18年度	平成19年度	平成20年度	平成21年度	平成22年度	平成23年度	平成24年度	平成25年度	平成26年度	平成27年度	平成28年度	平成29年度	平成30年度	平成31年度
1	人件費	34,336	35,584	35,275	34,392	33,182	32,632	31,653	30,913	30,629	29,375	28,616	28,387	27,625	27,110	26,802	26,708
2	扶助費	51,614	54,343	55,453	57,201	57,875	60,266	72,039	74,773	75,878	77,179	76,678	77,369	78,171	79,112	80,215	80,168
3	公債費	34,144	27,353	26,949	30,715	30,614	27,355	31,374	33,564	34,341	30,913	28,043	24,927	27,245	28,790	27,146	26,652
4	物件費	17,106	17,294	15,692	15,456	15,524	16,600	16,800	17,824	17,523	18,799	19,001	17,510	17,201	16,565	16,155	15,746
5	維持補修費	2,535	2,255	2,459	1,930	2,015	2,268	2,473	2,411	1,902	1,744	1,743	1,745	1,742	1,742	1,747	1,746
6	補助費等	13,496	13,314	11,764	11,936	16,540	25,368	13,928	13,298	12,268	14,930	12,610	11,487	10,490	10,247	10,041	9,891
7	積立金	5,973	4,142	1,143	1,453	2,997	2,724	2,187	2,120	2,711	3,660	1,839	1,839	1,839	853	854	853
8	投資・出資・貸付金	20,216	21,767	20,025	19,671	6,168	7,392	7,556	7,422	7,000	6,736	6,848	6,353	5,814	5,410	5,353	5,415
9	繰出金	11,169	12,363	13,221	13,249	9,815	9,582	10,158	10,069	15,168	11,194	11,597	11,563	11,601	11,755	11,953	11,972
10	投資の経費	17,755	16,528	16,662	18,531	16,514	21,166	21,923	20,210	18,308	21,351	23,303	28,163	24,091	24,467	32,837	25,500
	(1)普通建設事業(補助)	4,510	4,613	5,285	4,092	4,813	5,921	6,164	9,601	7,876	7,302	11,317	14,862	11,925	10,191	8,951	12,769
	(2)普通建設事業(単独)	13,094	11,763	10,672	13,918	11,643	15,150	15,747	10,549	10,257	13,822	11,887	13,202	12,067	14,177	23,787	12,632
	(3)災害復旧事業	151	152	705	521	58	95	12	60	175	227	99	99	99	99	99	99
歳出:合計		208,344	204,943	198,643	204,534	191,244	205,353	210,091	212,604	215,728	215,881	210,278	209,343	205,819	206,051	213,103	204,651

歳入歳出差引額	879	1,245	1,299	1,203	8,587	2,583	1,663	1,421	2,420	-	-	-	-	-	-	-	-
---------	-----	-------	-------	-------	-------	-------	-------	-------	-------	---	---	---	---	---	---	---	---

変更後

(単位：百万円)

歳入	平成16年度	平成17年度	平成18年度	平成19年度	平成20年度	平成21年度	平成22年度	平成23年度	平成24年度	平成25年度	平成26年度	平成27年度	平成28年度	平成29年度	平成30年度	令和元年度	令和2年度	令和3年度	令和4年度	令和5年度	令和6年度
1 地方税	49,079	51,434	52,084	55,924	56,041	54,688	53,198	53,999	52,818	53,298	54,775	55,315	54,352	55,326	54,739	54,570	54,535	53,372	53,920	54,336	54,098
2 地方譲与税	1,873	2,869	4,200	1,233	1,203	1,129	1,097	1,075	1,005	967	923	963	961	962	969	904	904	904	912	912	912
3 利子割交付金	438	278	193	241	263	203	173	124	105	203	95	79	56	92	85	81	81	81	82	82	82
4 配当割交付金	39	72	118	142	46	42	60	73	72	162	305	219	112	167	116	175	176	175	177	177	177
5 株式等譲渡所得割交付金	46	95	90	84	15	21	20	13	15	223	169	182	65	172	118	135	135	135	136	136	136
6 地方消費税交付金	4,541	4,403	4,528	4,449	4,102	4,212	4,205	4,246	4,266	4,229	5,076	8,527	7,723	7,956	8,264	7,753	10,462	10,694	10,694	10,694	10,694
7 ゴルフ場利用税交付金	16	40	80	75	70	69	66	65	65	67	64	60	57	58	52	54	54	54	54	54	54
8 特別地方消費税交付金	0	0	0	0	0	0	0	0	0	0	0	0	0	0	0	0	0	0	0	0	0
9 自動車取得税交付金	365	379	396	361	343	232	180	156	264	159	71	118	135	182	196	187	161	161	161	161	161
10 国有提供施設等所在市町村助成交付金	0	0	1	1	1	1	1	1	1	1	1	1	1	1	0	0	0	0	0	0	0
11 地方特例交付金	1,630	1,705	1,396	407	666	620	619	497	176	177	171	170	174	191	215	312	260	239	237	235	233
12 地方交付税	32,913	40,427	39,065	37,585	38,214	37,888	40,792	41,563	41,898	40,779	40,981	37,473	35,994	35,283	34,095	35,263	34,841	35,072	36,149	37,069	37,455
13 交通安全対策特別交付金	84	86	90	89	81	81	79	78	76	73	66	73	70	66	60	48	27	57	46	57	27
14 分担金・負担金	2,792	2,445	2,504	2,508	2,576	2,585	2,694	2,739	2,735	2,770	2,783	2,662	2,481	2,332	2,262	1,828	1,365	1,344	1,368	1,380	1,391
15 使用料・手数料	4,141	4,366	4,470	4,411	4,418	4,537	4,434	4,366	4,349	4,407	4,448	4,516	4,449	4,431	4,342	4,366	4,504	4,498	4,488	4,470	4,481
16 国庫支出金	47,546	47,179	44,577	44,946	52,149	51,796	53,948	54,675	53,408	56,030	55,148	56,384	56,556	56,842	53,456	58,226	56,981	58,251	56,023	55,842	57,603
17 都道府県支出金	3,283	4,280	4,983	6,977	6,003	6,486	8,203	8,708	7,947	8,506	9,238	11,256	11,641	12,077	11,666	12,481	13,824	13,677	13,257	13,359	13,235
18 財産収入	1,031	890	548	974	2,392	681	920	812	1,443	1,241	680	2,031	1,341	1,485	586	1,152	821	1,329	1,149	3,758	806
19 寄附金	39	101	31	17	37	37	53	283	20	21	25	99	478	839	981	1,332	943	1,141	1,071	1,143	937
20 繰入金	3,264	906	2,547	5,250	3,919	2,267	1,440	1,906	1,440	2,582	2,274	850	1,628	1,193	4,330	1,852	3,334	3,771	3,014	1,903	1,839
21 繰越金	707	879	1,245	1,299	1,202	8,587	2,583	1,663	1,421	2,419	3,820	3,099	5,171	2,588	3,781	2,317	0	0	0	12	677
22 雑収入	28,801	25,276	19,687	16,459	6,177	10,575	9,591	9,000	12,042	6,287	5,542	5,134	5,428	5,011	4,790	8,418	8,927	7,338	6,967	6,272	6,356
23 地方債	26,595	18,078	17,109	22,305	19,913	21,199	27,398	27,983	32,582	35,187	28,390	24,934	24,089	25,787	25,126	25,611	29,713	30,456	24,199	19,777	25,212
歳入：合計	209,223	206,188	199,942	205,737	199,831	207,936	211,754	214,025	218,148	219,693	215,045	214,145	212,962	213,041	210,229	217,065	222,048	222,749	214,104	211,829	216,566

歳出	平成16年度	平成17年度	平成18年度	平成19年度	平成20年度	平成21年度	平成22年度	平成23年度	平成24年度	平成25年度	平成26年度	平成27年度	平成28年度	平成29年度	平成30年度	令和元年度	令和2年度	令和3年度	令和4年度	令和5年度	令和6年度
1 人件費	34,336	35,584	35,275	34,392	33,182	32,632	31,653	30,913	30,629	29,396	28,530	28,170	27,270	27,288	27,342	27,236	27,658	27,636	27,649	27,991	28,065
2 扶助費	51,614	54,343	55,453	57,201	57,875	60,266	72,039	74,773	75,878	75,845	77,486	79,528	81,728	81,356	79,872	83,387	83,087	82,549	82,042	81,533	80,828
3 公債費	34,144	27,353	26,949	30,715	30,614	27,355	31,374	33,564	34,341	31,058	28,227	24,890	27,152	28,577	21,744	21,957	22,473	23,439	24,321	24,850	25,025
4 物件費	17,106	17,294	15,692	15,456	15,524	16,600	16,800	17,824	17,523	17,841	18,758	19,137	19,203	19,147	18,902	21,177	21,107	20,482	20,280	20,437	20,084
5 維持補修費	2,535	2,255	2,459	1,930	2,015	2,268	2,473	2,411	1,902	1,804	1,912	1,752	1,886	1,539	1,546	1,443	1,867	1,377	1,374	1,376	1,374
6 補助費等	13,496	13,314	11,764	11,936	16,540	25,368	13,928	13,298	12,268	11,568	11,760	11,333	11,016	9,895	9,996	12,067	9,516	9,170	9,068	9,081	9,098
7 積立金	5,973	4,142	1,143	1,453	2,997	2,724	2,187	2,120	2,711	4,953	5,774	3,859	4,583	2,003	2,065	1,903	2,765	2,211	1,178	2,024	1,491
8 投資・出資・貸付金	20,216	21,767	20,025	19,671	6,168	7,392	7,556	7,422	7,000	6,159	6,056	5,266	5,597	6,450	6,936	4,512	4,306	4,453	4,432	4,321	4,256
9 繰出金	11,169	12,363	13,221	13,249	9,815	9,582	10,158	10,069	15,168	11,391	12,557	12,041	12,578	12,559	12,242	12,084	12,276	12,397	12,361	12,451	12,543
10 投資の経費	17,755	16,528	16,662	18,531	16,514	21,166	21,923	20,210	18,308	25,857	20,886	22,997	19,361	20,447	26,440	31,509	38,050	41,002	31,387	27,088	33,352
(1) 普通建設事業(補助)	4,510	4,613	5,285	4,092	4,813	5,921	6,164	9,601	7,876	10,397	8,834	8,962	7,861	11,061	9,899	9,717	17,805	18,342	12,588	5,781	3,818
(2) 普通建設事業(単独)	13,094	11,763	10,672	13,918	11,643	15,150	15,747	10,549	10,257	15,303	11,720	13,662	11,119	9,302	16,289	21,486	20,055	22,470	18,609	21,117	29,344
(3) 災害復旧事業	151	152	705	521	58	95	12	60	175	157	332	373	381	84	252	306	190	190	190	190	190
歳出：合計	208,344	204,943	198,643	204,534	191,244	205,353	210,091	212,604	215,728	215,872	211,946	208,973	210,374	209,261	207,085	217,275	223,105	224,716	214,092	211,152	216,116

歳入歳出差引額	879	1,245	1,299	1,203	8,587	2,583	1,663	1,421	2,420	3,821	3,099	5,172	2,588	3,780	3,144	▲ 210	▲ 1,057	▲ 1,967	12	677	450
---------	-----	-------	-------	-------	-------	-------	-------	-------	-------	-------	-------	-------	-------	-------	-------	-------	---------	---------	----	-----	-----

## (2) 市町村建設計画変更案抜粋（長崎地域市町村建設計画）

### 3 計画策定の方針

#### (1) 計画策定の趣旨

本計画は、香焼町、伊王島町、高島町、野母崎町、外海町及び三和町の各総合計画を継承するとともに、長崎市第3次総合計画を踏まえて、1市6町の合併に伴う地域の「まちづくりの基本方針」を定め、総合的な「まちづくり計画」を策定するものです。これにより、1市6町の速やかな一体化を促進し、住民福祉の向上と地域の発展を図る具体的な施策の方向を示しました。

#### (2) 計画の構成

本計画は、1市6町の合併に伴うまちづくりのための基本方針、基本方針を実現するための施策、公共施設の統合整備及び財政計画を中心として構成します。

また、計画の策定に当たり、次の点に留意しました。

ア まちづくりに関わる事業については、

(ア) 編入対象となる6町の重点事業

(イ) 編入対象となる6町と現長崎市とを連携させる事業

(ウ) 合併後の長崎市の中核的機能を持つ施設で、合併後の長崎市の一体化に資する事業を選定しました。

イ ハード面からの整備だけでなく、ソフト面にも配慮しました。

ウ 地域住民の生活水準、文化水準等を高めるとともに、行政の組織及び運営の合理化を図ることを目的としました。

エ 地方交付税、国庫補助金、地方債などの依存財源を過大に見積もらず合理的かつ健全な財政運営に裏付けられた計画としました。

#### (3) 計画の期間

計画の期間は平成17年1月から令和6年度までの概ね20箇年とします。



### III 主要指標の見通し

#### 1 現在人口

平成12年国勢調査による1市6町のそれぞれの人口は次表の通りです。  
また、同年国勢調査による世帯数は178,851世帯となっています。

市町村名	総人口		内 訳							世帯数				
	構成比	男性	女性	15歳未満	15歳～64歳	65歳以上	年齢不詳							
長崎市	423,167	92.50%	196,213	46.37%	226,954	53.63%	62,327	14.73%	280,214	66.22%	80,480	19.02%	146	165,975
豊後町	4,512	0.99%	2,052	45.48%	2,460	54.52%	650	14.41%	2,893	64.12%	969	21.48%	0	1,741
伊王島町	1,035	0.23%	460	44.44%	575	55.56%	92	8.89%	547	52.85%	396	38.26%	0	499
高島町	900	0.20%	411	45.67%	489	54.33%	76	8.44%	445	49.44%	379	42.11%	0	498
野母崎町	8,101	1.77%	3,776	46.61%	4,325	53.39%	889	10.97%	4,516	55.75%	2,696	33.26%	0	2,877
外海町	7,405	1.62%	3,640	49.16%	3,765	50.84%	1,003	13.54%	4,423	59.73%	1,979	26.73%	0	3,168
三和町	12,366	2.70%	5,796	46.87%	6,570	53.13%	1,708	13.81%	8,193	66.25%	2,465	19.93%	0	4,093
1市6町合計	457,486	100.0%	212,348	46.42%	245,138	53.58%	66,745	14.59%	301,231	65.84%	89,364	19.53%	146	178,851

資料：平成12年国勢調査

#### 2 将来人口

人口の将来フレームは、男女別、年齢3区分でそれぞれ推計を行いました。

総人口は、漸減しますが、長寿化及び団塊の世代が65歳以上に達し、高齢者人口は伸び続けると推計され、令和7年には高齢者人口比率が34.5%に達することが予想されます。

しかし、地域の振興を図るためには、定住人口だけでなく、その地域で活動する人口、つまり交流人口の動向も必要です。

編入される6町については、観光、コンベンション、ビジネス等などの目的で現長崎市を訪れる人々が、長崎市と合併し、一体化することにより、6町地区を訪れるような施策等を実施することにより、また、編入する長崎市においても6町の特色を活かした観光施策等を実施することにより、交流人口の拡大が図られることが期待されます。

(単位：人)

	平成12年(実績)	平成17年(実績)	平成22年(実績)	平成27年(実績)	令和2年(推計)	令和7年(推計)
男性	212,348	203,292	197,720	193,001	185,000	180,000
15歳未満	34,236	29,990	27,409	24,940	23,000	23,000
15～64歳	142,622	133,897	128,015	119,221	109,000	102,000
65歳以上	35,490	39,405	42,296	48,840	53,000	55,000
女性	245,138	239,407	233,789	224,588	213,000	205,000
15歳未満	32,531	28,975	26,651	24,193	23,000	22,000
15～64歳	158,707	149,750	141,459	127,947	113,000	105,000
65歳以上	53,900	60,682	65,679	72,448	77,000	78,000
合計	457,486	442,699	431,509	417,589	398,000	385,000
15歳未満	66,767	58,965	54,060	49,133	46,000	45,000
15～64歳	301,329	283,647	269,474	247,168	222,000	207,000
65歳以上	89,390	100,087	107,975	121,288	130,000	133,000

資料：平成12、17、22、27年国勢調査(実績値)及び長崎市まち・ひと・しごと創生長期人口ビジョン等を基に推計

■(参考)長崎県の人口

(単位:人)

	平成12年(実績)	平成17年(実績)	平成22年(実績)	平成27年(実績)	令和2年(推計)	令和7年(推計)
15歳未満	243,193	216,075	194,333	178,006	165,646	152,059
15～64歳	957,269	913,595	861,428	791,133	718,983	663,485
65歳以上	316,061	348,962	371,018	408,048	435,967	442,395
合計	1,516,523	1,478,632	1,426,779	1,377,187	1,320,596	1,257,939
1市6町が占める割合	30.2%	29.9%	30.2%	30.3%	30.1%	30.6%

資料:平成12、17、22、27年国勢調査(実績値)及び国立社会保障・人口問題研究所予測を基に推計

### 3 将来世帯

世帯数については、次のように想定しました。

高齢化の進展により独居老人の増加などで、世帯数が増加していますが、人口の減少とともに世帯数も減少すると考えられます。

■世帯数の将来フレーム

(単位:世帯)

	平成12年(実績)	平成17年(実績)	平成22年(実績)	平成27年(実績)	令和2年(推計)	令和7年(推計)
世帯数	178,851	179,636	183,307	184,967	183,000	179,000

資料:平成12、17、22、27年国勢調査(実績値)及び国立社会保障・人口問題研究所予測等を基に推計



## 4 合併地区の地区別の整備方針

### 香焼地区

#### 基本方針

長崎市中心部への通勤・通学圏にあることから、海と緑に恵まれた豊かな自然と共生した住環境の整備に努めます。

また、越波などの被害防止に必要な港湾や海岸の保全事業は、防災の観点から整備を進めていきます。

#### 施策の柱

##### 住みよいまちづくり

香焼地区は、住宅が密集していますが、車の交通が困難である地域、急傾斜地に立地する地域、海岸近くに立地する地域等があることから、生活道路の拡張整備、急傾斜地や海岸の保全を進めることにより、暮らしやすいまちづくりを進めます。

また、上水道施設、下水道施設、消防・防災施設などについて都心部と一体となった整備を進め、より住みやすい環境をつくっていきます。

##### 住んでよかったまちづくり

生涯にわたるスポーツ・文化活動に親しむ機会の提供、住民の健康増進を図ることができるまちづくりを進めます。また、高齢者や障害者などの生活支援基盤を拡充し、高齢者や子どもたちなどが暮らしやすい環境をつくります。

更に、伊王島大橋までの取付け道路の整備に併せて、休憩施設などの整備により周辺環境を充実させ、隣接する総合公園施設との有機的な活用を図り、来訪者が立ち寄って楽しめる空間づくりを進めます。

##### 住みたくなるまちづくり

三方を海に囲まれ、緑に恵まれた豊かな自然と共生した潤いと安らぎが体感できるまちづくりを進めます。

また、長崎都心部への通勤・通学圏に位置していることから、三菱重工業(株)長崎造船所香焼工場の立地や下水道の完備、都市公園の整備など、生活環境が充実している地区の特性を活かしベッドタウンとしての機能の拡充を図ります。

■地区構想図(香焼地区)





## 伊王島地区

### 基本方針

伊王島大橋の早期完成を目指し、都心部との交流拡大を図ります。  
これと併せて観光の振興と定住環境の整備を進めます。  
また、海とのふれあいによるスポーツ・レクリエーション地域としての整備を進めます。

### 施策の柱

#### 架橋を踏まえたまちづくり

※

伊王島大橋（仮称）の架橋により車による来訪者が増大することが見込まれます。

伊王島地区には、現在定期フェリー航路がないために、島内は車が少なく、車社会に対応した道路環境になっていない現状にあります。

そこで、車社会に対応した、島内の基幹道路の拡張整備や、公共駐車場など受け入れるための基盤の整備を進め、車による来訪者を受け入れる体制を整えていきます。

また、島内の移動手段の整備、併せてコンビニエンスストアの誘致、公衆トイレなど便利施設の充実を図り、来訪者に対する利便性を高めていきます。

#### 島を楽しめるまちづくり

伊王島地区は、急峻な斜面や沖之島、伊王島の二つの島が狭い瀬戸で隔てられているなどユニークな地形を持ち、また、素朴で歴史を感じさせる教会や灯台などの文化的資源があります。

また、海水浴場やスポーツ施設を活かして、島全体を自然・文化・スポーツ公園ゾーンとして位置づけ、これらの資源を融合させて島全体が楽しむことができるまちづくりを進めています。

島内を巡るコースの設定や案内板の整備、自然に親しみ、文化に触れ、スポーツを楽しむなどのソフト事業等を検討し、島内でさまざまな体験ができる環境を整え、交流人口の拡大により地域の活性化を図ります。

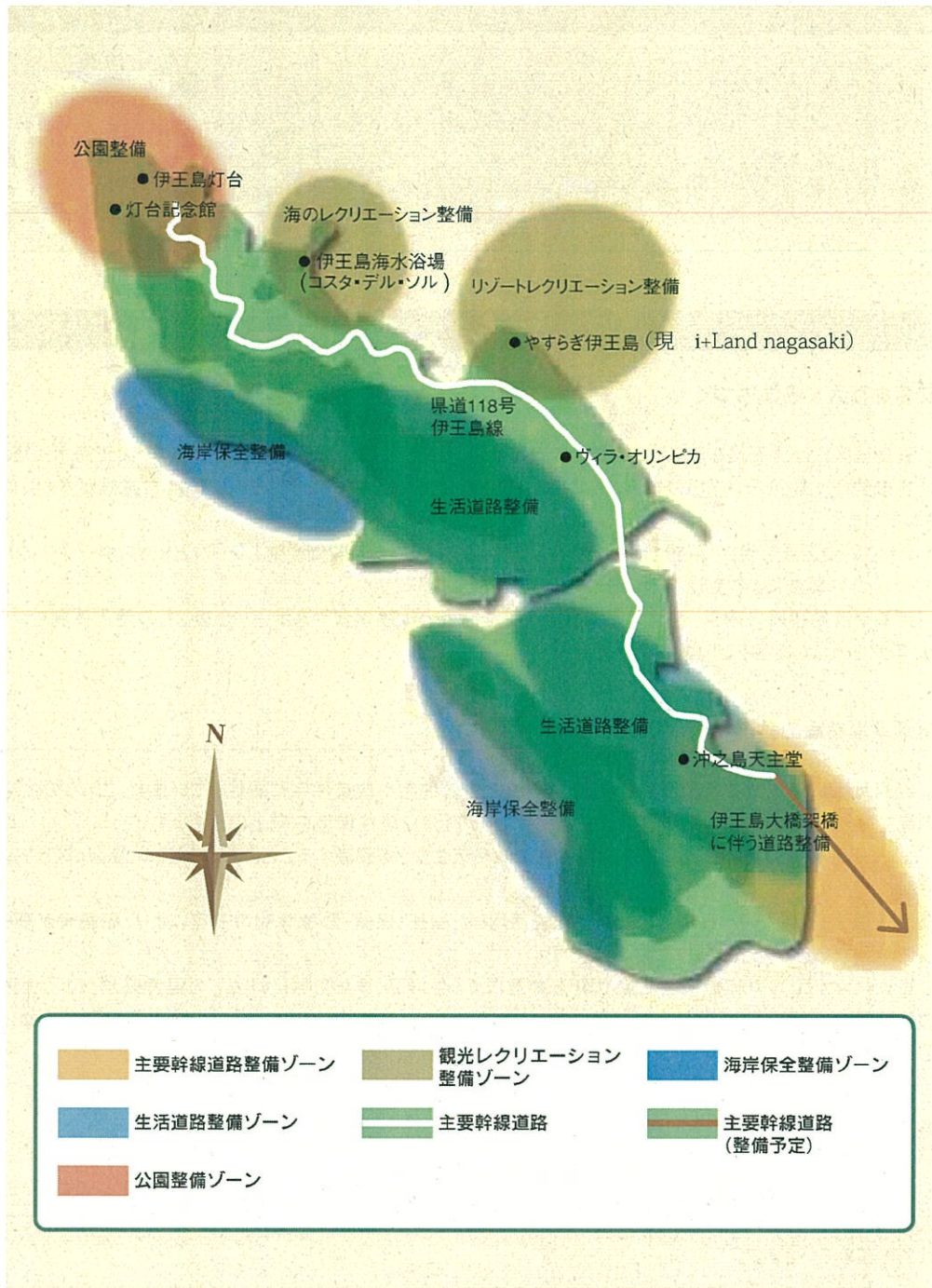
#### 居住環境のよいまちづくり

上下水道、生活道路の整備を進めることにより、より暮らしやすいまちづくりを進めます。

架橋による都市部とのアクセス向上により、長崎市都心部への通勤圏となることから、公営住宅の活用などにより新たに定住できる環境整備を進めます。

※ 「伊王島大橋（仮称）」について、平成23年3月に供用開始

■地区構想図(伊王島地区)





## 高島地区

### 基本方針

海をメインとした観光レクリエーションの振興を図り、夏の観光メインゾーンに位置づけるとともに、航路の充実、高齢者が安心して暮らせる体制の整備に努めます。

また、すでに認定を受けた「高島地区新マリノバージョン拠点交流促進総合整備（ふれあい整備）計画」に基づき整備された施設を活用し、交流人口の拡大に努めます。

### 施策の柱

#### 交流を拡大するまちづくり

高島地区には、「石炭を魚にかえて島おこし」をキャッチフレーズとした、体験型観光施設の人工海水浴場、飛鳥磯釣り公園、キャンプ場及びふれあい多目的運動公園など島内にはアウトドアを楽しむ施設が多く整備されています。

これらの資源を活用し、島を訪れる人が今より多くなるイベントの開催や海をテーマとしたスポーツ・レクリエーションの開催による交流人口の拡大を図ります。

宿泊や飲食場所の確保、航路の充実などにより、学校の体験学習やスポーツ合宿などの受入体制をつくり、年間を通じた集客を図ります。

#### 生活環境を高めるまちづくり

高島地区に居住する世帯の大半は、老朽化した公営住宅や改良住宅に居住しています。これらの住宅の建て替えに伴い浴室の設置などによる高齢化対策を行い、居住環境の向上に努めます。

また、不要となった住宅の除去等を検討し、植栽や芝生などを整備することによって美しい景観づくりを進めます。

海水温浴施設、デイサービスセンターなどを活用した福祉・保健・医療体制の充実により、高齢者が暮らしやすい住環境の整備を進めます。

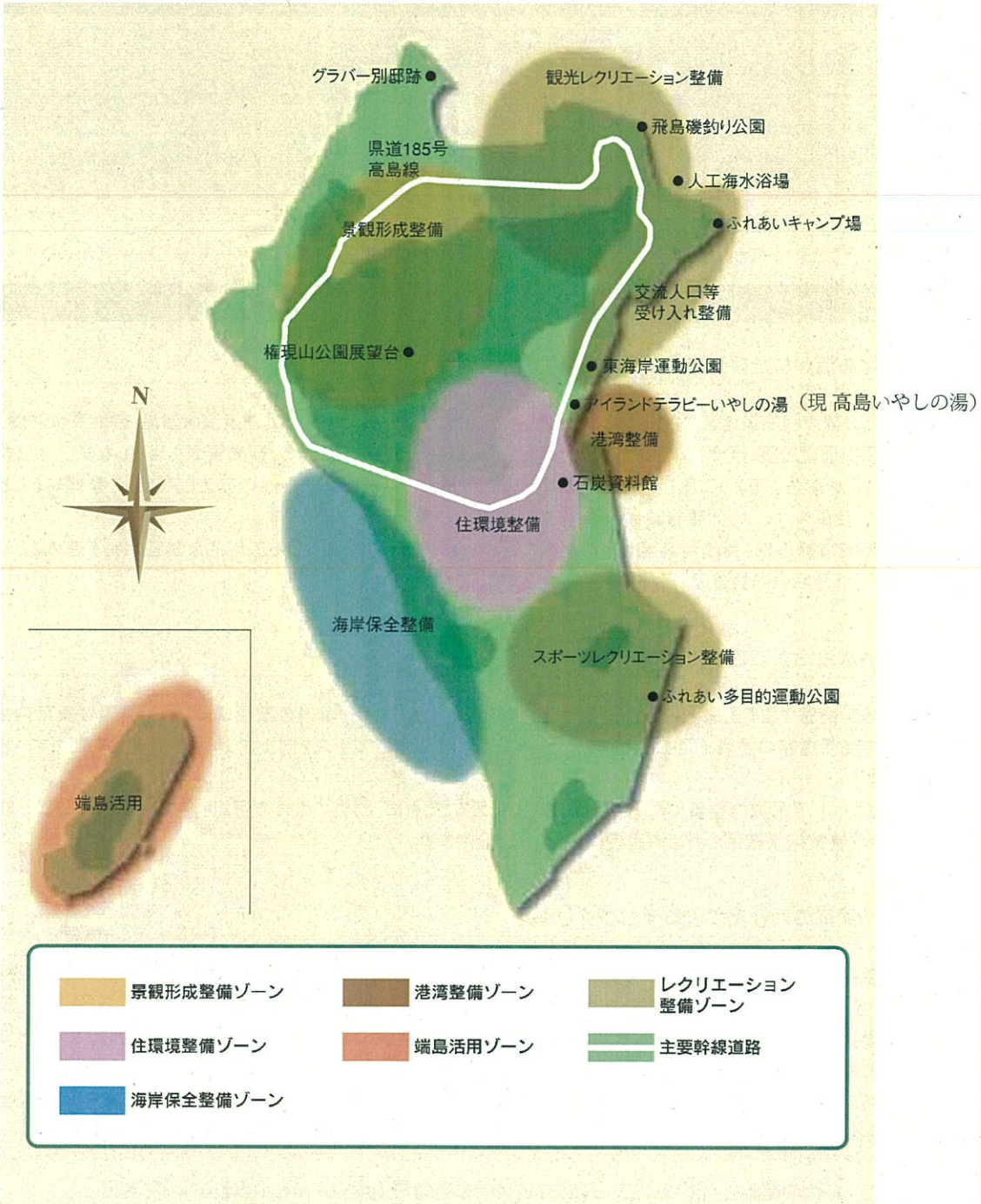
ヒラメ、カサゴ、フグ等の種苗生産や陸上養殖による生鮮品、また完熟トマトなどの温室栽培による地域の特産品については、地域外へ販売するルートの強化などによりブランド力を高め地域の活性化につなげていきます。

#### 端島(軍艦島)を活かしたまちづくり

閉山以来無人島となっている端島(軍艦島)<sup>※</sup>については、産業遺構としての関心が高まっています。交流人口の増大につながる活用方策について、野母崎地区や三和地区との連携も踏まえた観光資源としての検討を進めていきます。

※ 「端島炭坑」及び「高島炭坑」について、平成27年7月に世界文化遺産「明治日本の産業革命遺産」に登録

■地区構想図(高島地区)





## 野母崎地区

### 基本方針

恵まれた自然を生かした南部地域における観光拠点としての整備を図ります。  
また、良質な水産資源の確保やブランド化による水産業の振興と地理的条件を活かした都市近郊農業の振興を図っていきます。  
国道499号の整備改良事業については、南部地域の幹線道路であるため、その整備に努めます。

### 施策の柱

#### 自然を活かした観光拠点としてのまちづくり

※1  
海の健康村周辺地区の機能を拡充し、観光拠点として位置づけるとともに、高浜海水浴場、脇岬海水浴場、権現山展望公園、サザンパーク野母崎、<sup>※2</sup>榊島灯台公園など自然に恵まれた観光資源を活かしながら、より多くの方が来訪するように国道499号、県道野母崎宿線などの野母崎地区へのアクセス道路を整備するとともに、駐車スペース、休憩施設や公衆トイレ等の受入基盤の整備を図ります。

長崎市都心部、長崎半島全域との連携を進め、長崎ブランドを活かした広域的な誘客活動を進めるとともに、特産品の開発普及、販売に努めていきます。

#### 快適な生活ができるまちづくり

基幹道路である国道499号や主要地方道野母崎宿線の整備、車道の拡幅による集落間及び集落内を結ぶ生活道路の整備を図り、長崎市都心部や三和地区とのアクセスを向上させ、生活利便性を高めていきます。

また、上下水道の整備により住環境の向上を図るとともに、防災のための河川・海岸の整備や防災と飲料水・農業用水確保のための高浜ダムの整備を図ります。

#### 農水産業の活性化によるまちづくり

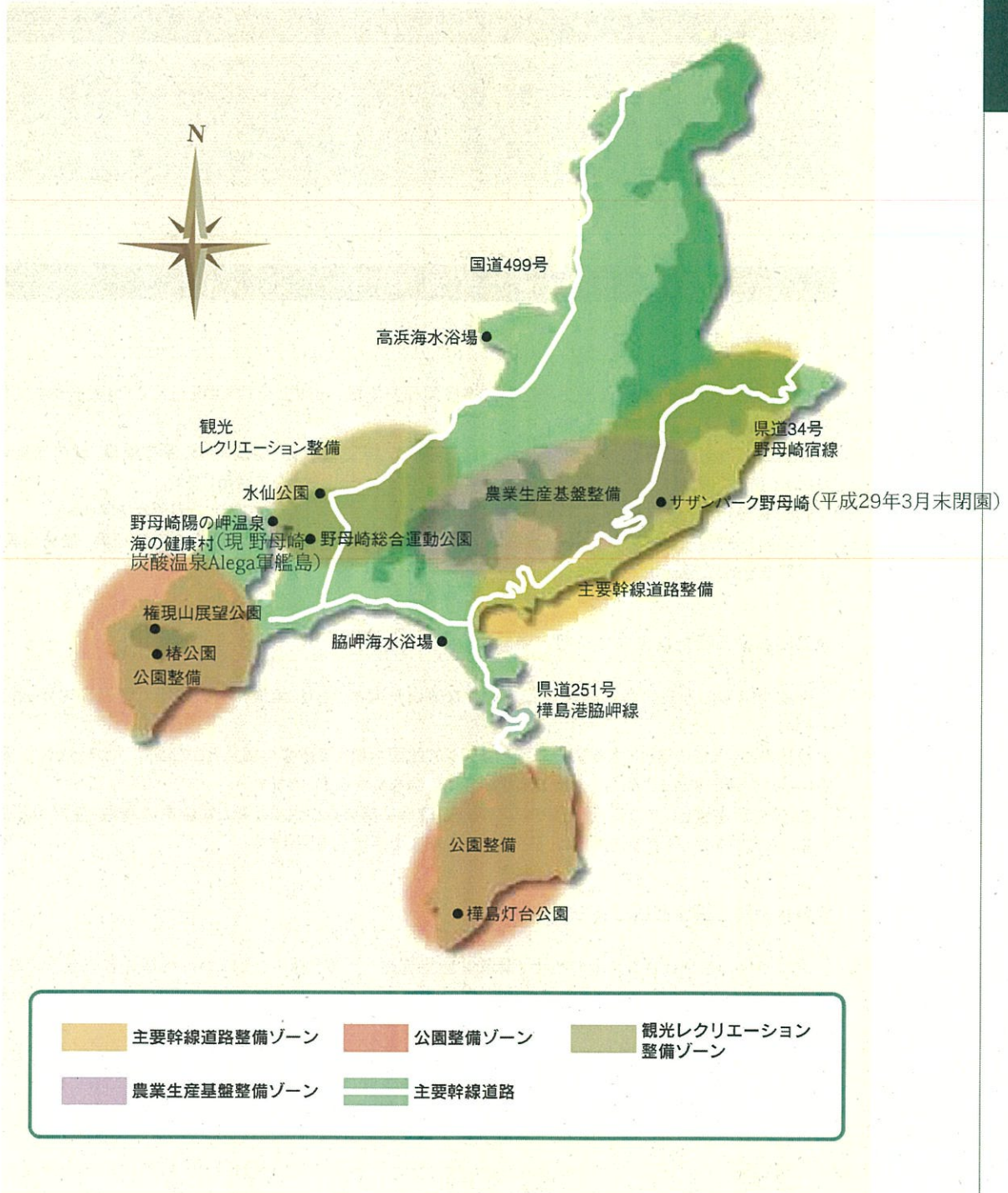
農道や用排水施設の整備、土地改良などによる中山間地の総合整備、増殖場や各種魚礁の設置を図ります。また、磯焼け対策事業の推進、資源管理型増殖事業の推進による藻場の回復を図るとともに、放流事業を実施するなど育てる漁業への取り組みと漁港の整備による農業、水産業の基盤を整備することにより、地域の基幹産業としての充実を図ります。

特産品である野母んあじ、からすみやいりこなどのブランド化をさらに進めることにより、地域経済の活性化を図ります。

※1 「海の健康村」について、平成27年12月に野母崎炭酸温泉Alega軍艦島へ名称変更

※2 「サザンパーク野母崎」について、平成29年3月末に閉園

■地区構想図(野母崎地区)





## 外海地区

### 基本方針

数多く残された歴史を物語る史跡や、遠藤周作文学館などの文化・観光資源を活用した観光拠点としての整備を進めます。

また、炭鉱閉山による経済への影響を緩和するための振興策を図っていきます。

### 施策の柱

#### 文化のまちづくり

美しい自然や国際色豊かな歴史を活かし、遠藤周作文学館、出津文化村を中心として、地域全体を文化の薫る博物館として位置づけていきます。※1

※2 神浦城跡の史跡公園としての整備、県指定史跡ド・ロ神父史跡（救助院跡）の保存整備、城の浦地域における道の駅構想による施設整備を推進し、歴史・文化の発信地として活用します。

また、長崎市都心部方面に対する地区内外の交通アクセスを拡充し、来訪者の利便性を図ります。

地区内でさまざまな体験をしてもらうことにより交流人口を拡大させ、地区における産業振興、観光振興、雇用促進を進め、活性化を図ります。

#### 池島における新たなまちづくり

炭鉱閉山後の池島においては、人口の急激な流出が進んでおり、地域活力の維持が緊急に求められています。

池島のこれまでに培ってきた産炭の技術をアジア諸国へ伝える研修の拠点として位置づけるとともに、研修生との交流を進めることにより幅広い国際交流機会を持たせていきます。

また、生活基盤としての海上交通やバス路線の確保に努めるとともに、新たな企業の誘致、産炭の歴史や豊かな自然を活かした交流人口の拡大を進め、地域の活性化を図ります。

#### 農林水産業を基盤としたまちづくり

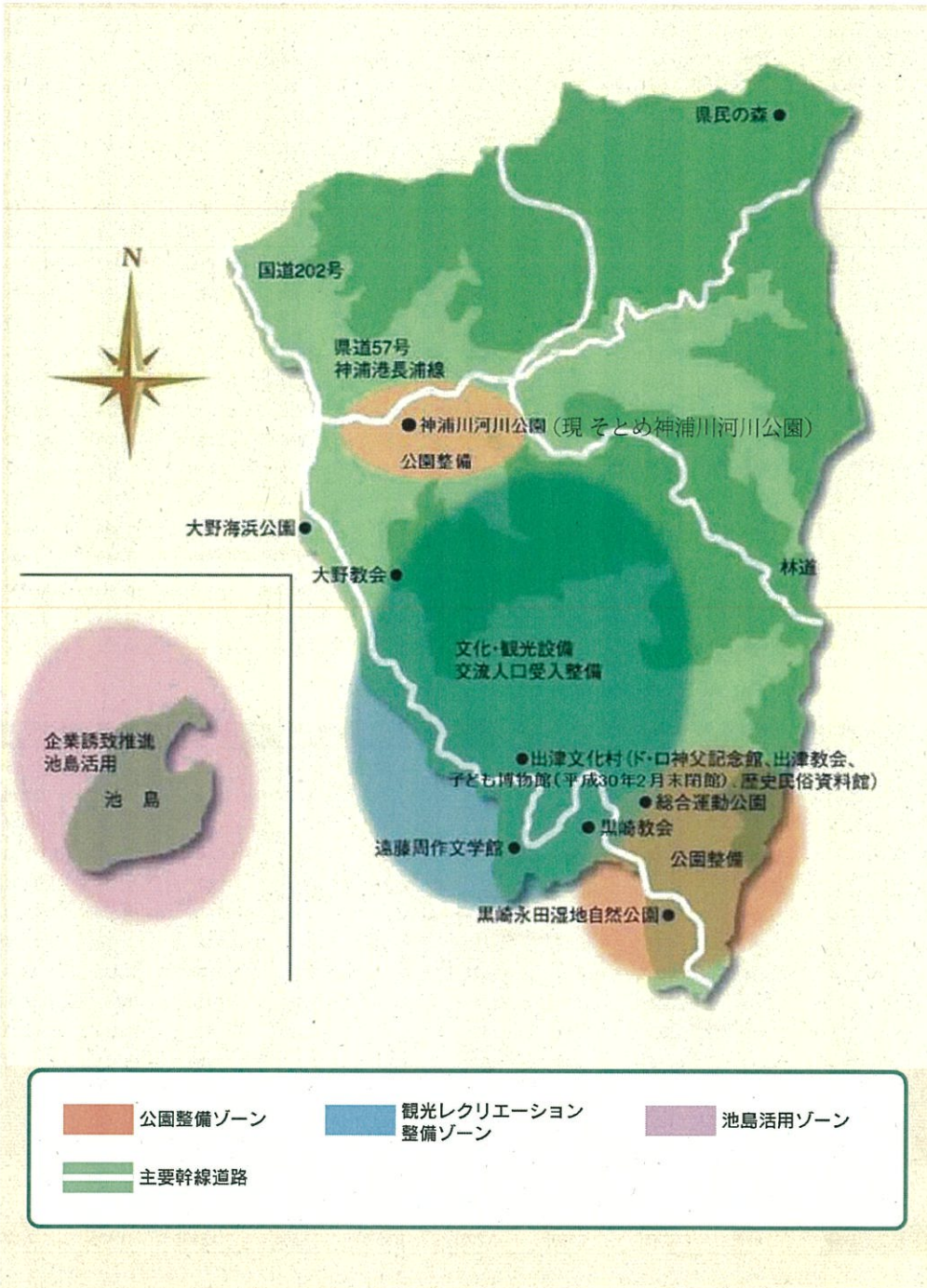
沿岸漁場の整備による漁場の拡大、環境保全型農業への取り組みなどにより、地域の基幹産業である農業、林業及び水産業の基盤を整備するとともに、ド・ロさまそうめん、かんころ餅、塩うになどの特産品の普及に努め、農水産物の加工・販売の促進を図ります。

大中尾棚田や黒崎永田湿地自然公園などの資源を活かし、グリーンツーリズム施設整備を進めることにより、農作業、収穫、炭焼き、陶芸などの田舎の暮らしを体験できる機会の充実を図ります。これにより、人と人との交流を活発化することにより、自然を活かした地域の活性化を図ります。

※1 「外海の出津集落」及び「外海の大野集落」について、平成30年7月に世界文化遺産「長崎と天草地方の潜伏キリシタン関連遺産」に登録

※2 「旧出津救助院」について、平成15年に国指定重要文化財に指定

地区構想図(外海地区)





## Ⅷ 財政計画

### 財政計画

歳入		平成16年度	平成17年度	平成18年度	平成19年度	平成20年度	平成21年度	平成22年度	平成23年度	平成24年度
1	地方税	49,079	51,434	52,084	55,924	56,041	54,688	53,198	53,999	52,818
2	地方譲与税	1,873	2,869	4,200	1,233	1,203	1,129	1,097	1,075	1,005
3	利子割交付金	438	278	193	241	263	203	173	124	105
4	配当割交付金	39	72	118	142	46	42	60	73	72
5	株式等譲渡所得割交付金	46	95	90	84	15	21	20	13	15
6	地方消費税交付金	4,541	4,403	4,528	4,449	4,102	4,212	4,205	4,246	4,266
7	ゴルフ場利用税交付金	16	40	80	75	70	69	66	65	65
8	特別地方消費税交付金	0	0	0	0	0	0	0	0	0
9	自動車取得税交付金	365	379	396	361	343	232	180	156	264
10	国有提供施設等所在市町村助成交付金	0	0	1	1	1	1	1	1	1
11	地方特例交付金	1,630	1,705	1,396	407	666	620	619	497	176
12	地方交付税	32,913	40,427	39,065	37,585	38,214	37,888	40,792	41,563	41,898
13	交通安全対策特別交付金	84	86	90	89	81	81	79	78	76
14	分担金・負担金	2,792	2,445	2,504	2,508	2,576	2,585	2,694	2,739	2,735
15	使用料・手数料	4,141	4,366	4,470	4,411	4,418	4,537	4,434	4,366	4,349
16	国庫支出金	47,546	47,179	44,577	44,946	52,149	51,796	53,948	54,675	53,408
17	都道府県支出金	3,283	4,280	4,983	6,977	6,003	6,486	8,203	8,708	7,947
18	財産収入	1,031	890	548	974	2,392	681	920	812	1,443
19	寄附金	39	101	31	17	37	37	53	283	20
20	繰入金	3,264	906	2,547	5,250	3,919	2,267	1,440	1,906	1,440
21	繰越金	707	879	1,245	1,299	1,202	8,587	2,583	1,663	1,421
22	繰収入	28,801	25,276	19,687	16,459	6,177	10,575	9,591	9,000	12,042
23	地方債	26,595	18,078	17,109	22,305	19,913	21,199	27,398	27,983	32,582
歳入・合計		209,223	206,188	199,942	205,737	199,831	207,936	211,754	214,025	218,148

歳出		平成16年度	平成17年度	平成18年度	平成19年度	平成20年度	平成21年度	平成22年度	平成23年度	平成24年度
1	人件費	34,336	35,584	35,275	34,392	33,182	32,632	31,653	30,913	30,629
2	扶助費	51,614	54,343	55,453	57,201	57,875	60,266	72,039	74,773	75,878
3	公債費	34,144	27,353	26,949	30,715	30,614	27,355	31,374	33,564	34,341
4	物件費	17,106	17,294	15,692	15,456	15,524	16,600	16,800	17,824	17,523
5	維持補修費	2,535	2,255	2,459	1,930	2,015	2,268	2,473	2,411	1,902
6	補助費等	13,496	13,314	11,764	11,936	16,540	25,368	13,928	13,298	12,268
7	積立金	5,973	4,142	1,143	1,453	2,997	2,724	2,187	2,120	2,711
8	投資・出費・貸付金	20,216	21,767	20,025	19,671	6,168	7,392	7,556	7,422	7,000
9	繰出金	11,169	12,363	13,221	13,249	9,815	9,582	10,158	10,069	15,168
10	投資の経費	17,755	16,528	16,662	18,531	16,514	21,166	21,923	20,210	18,308
	(1) 普通建設事業(補助)	4,510	4,613	5,285	4,092	4,813	5,921	6,164	9,601	7,876
	(2) 普通建設事業(単独)	13,094	11,763	10,672	13,918	11,643	15,150	15,747	10,549	10,257
	(3) 災害復旧事業	151	152	705	521	58	95	12	60	175
歳出・合計		208,344	204,943	198,643	204,534	191,244	205,353	210,091	212,604	215,728

歳入歳出差引額	879	1,245	1,299	1,203	8,587	2,583	1,663	1,421	2,420
---------	-----	-------	-------	-------	-------	-------	-------	-------	-------



(単位:百万円)

平成25年度	平成26年度	平成27年度	平成28年度	平成29年度	平成30年度	令和元年度	令和2年度	令和3年度	令和4年度	令和5年度	令和6年度
53,298	54,775	55,315	54,352	55,326	54,739	54,570	54,535	53,372	53,920	54,336	54,098
967	923	963	961	962	969	904	904	904	912	912	912
108	95	79	56	92	85	81	81	81	82	82	82
162	305	219	112	167	116	175	176	175	177	177	177
223	169	182	65	172	118	135	135	135	136	136	136
4,229	5,076	8,527	7,723	7,956	8,264	7,753	10,462	10,694	10,694	10,694	10,694
67	64	60	57	58	52	54	54	54	54	54	54
0	0	0	0	0	0	0	0	0	0	0	0
159	71	118	135	182	196	187	161	161	161	161	161
1	1	1	1	1	0	0	0	0	0	0	0
177	171	170	174	191	215	312	260	239	237	235	233
40,779	40,981	37,473	35,994	35,283	34,095	35,263	34,841	35,072	36,149	37,069	37,455
73	66	73	70	66	60	48	27	57	46	57	27
2,770	2,783	2,662	2,481	2,332	2,262	1,828	1,365	1,344	1,368	1,380	1,391
4,407	4,448	4,516	4,449	4,431	4,342	4,366	4,504	4,498	4,488	4,470	4,481
56,030	55,148	56,384	56,556	56,842	53,456	58,226	56,981	58,251	56,023	55,842	57,603
8,506	9,238	11,256	11,641	12,077	11,666	12,481	13,824	13,677	13,257	13,359	13,235
1,241	680	2,031	1,341	1,485	586	1,152	821	1,329	1,149	3,758	806
21	25	99	478	839	981	1,332	943	1,141	1,071	1,143	937
2,582	2,274	850	1,628	1,193	4,330	1,852	3,334	3,771	3,014	1,903	1,839
2,419	3,820	3,099	5,171	2,588	3,781	2,317	0	0	0	12	677
6,287	5,542	5,134	5,428	5,011	4,790	8,418	8,927	7,338	6,967	6,272	6,356
35,187	28,390	24,934	24,089	25,787	25,126	25,611	29,713	30,456	24,199	19,777	25,212
219,693	215,045	214,145	212,962	213,041	210,229	217,065	222,048	222,749	214,104	211,829	216,566

平成25年度	平成26年度	平成27年度	平成28年度	平成29年度	平成30年度	令和元年度	令和2年度	令和3年度	令和4年度	令和5年度	令和6年度
29,396	28,530	28,170	27,270	27,288	27,342	27,236	27,658	27,636	27,649	27,991	28,065
75,845	77,486	79,528	81,728	81,356	79,872	83,387	83,087	82,549	82,042	81,533	80,828
31,058	28,227	24,890	27,152	28,577	21,744	21,957	22,473	23,439	24,321	24,850	25,025
17,841	18,758	19,137	19,203	19,147	18,902	21,177	21,107	20,482	20,280	20,437	20,084
1,804	1,912	1,752	1,886	1,539	1,546	1,443	1,867	1,377	1,374	1,376	1,374
11,568	11,760	11,333	11,016	9,895	9,996	12,067	9,516	9,170	9,068	9,081	9,098
4,953	5,774	3,859	4,583	2,003	2,065	1,903	2,765	2,211	1,178	2,024	1,491
6,159	6,056	5,266	5,597	6,450	6,936	4,512	4,306	4,453	4,432	4,321	4,256
11,391	12,557	12,041	12,578	12,559	12,242	12,084	12,276	12,397	12,361	12,451	12,543
25,857	20,886	22,997	19,361	20,447	26,440	31,509	38,050	41,002	31,387	27,088	33,352
10,397	8,834	8,962	7,861	11,061	9,899	9,717	17,805	18,342	12,588	5,781	3,818
15,303	11,720	13,662	11,119	9,302	16,289	21,486	20,055	22,470	18,609	21,117	29,344
157	332	373	381	84	252	306	190	190	190	190	190
215,872	211,946	208,973	210,374	209,261	207,085	217,275	223,105	224,716	214,092	211,152	216,116

3,821	3,099	5,172	2,588	3,780	3,144	▲ 210	▲ 1,057	▲ 1,967	12	677	450
-------	-------	-------	-------	-------	-------	-------	---------	---------	----	-----	-----

(3) 新旧対照表 (長崎市・琴海町市町村建設計画)

変更の内容	変更前	変更後
ア 計画期間の 延長	計画の期間は平成18年1月から平成32年度までの概ね15箇年と します。	計画の期間は平成18年1月から令和7年度までの概ね20箇年と します。

変更の内容	変更前	変更後																																																																																																																																																																																																																																																							
イ 将来人口 及び将来世帯 (ア) 将来人口	<p>総人口は、漸減しますが、長寿化及び団塊の世代が 65 歳以上に達し、高齢者人口は伸び続けると推計され、<u>平成 32 年</u>には高齢者人口比率が <u>31.7%</u>に達することが予想されます。</p> <p style="text-align: right;">(単位:人)</p> <table border="1"> <thead> <tr> <th></th> <th>平成12年(実績)</th> <th>平成17年(実績)</th> <th>平成22年(実績)</th> <th>平成27年(推計)</th> <th>平成32年(推計)</th> </tr> </thead> <tbody> <tr><td>男性</td><td>218,398</td><td>209,250</td><td>203,574</td><td>197,829</td><td>192,652</td></tr> <tr><td>15歳未満</td><td>35,397</td><td>30,885</td><td>28,248</td><td>27,040</td><td>26,112</td></tr> <tr><td>15～64歳</td><td>146,532</td><td>137,655</td><td>131,660</td><td>121,913</td><td>112,808</td></tr> <tr><td>65歳以上</td><td>36,469</td><td>40,610</td><td>43,666</td><td>48,876</td><td>53,732</td></tr> <tr><td>女性</td><td>251,737</td><td>245,956</td><td>240,192</td><td>233,171</td><td>227,348</td></tr> <tr><td>15歳未満</td><td>33,570</td><td>29,887</td><td>27,432</td><td>26,188</td><td>24,888</td></tr> <tr><td>15～64歳</td><td>162,874</td><td>153,802</td><td>145,320</td><td>133,670</td><td>123,192</td></tr> <tr><td>65歳以上</td><td>55,293</td><td>62,267</td><td>67,440</td><td>73,313</td><td>79,268</td></tr> <tr><td>合計</td><td>470,135</td><td>455,206</td><td>443,766</td><td>431,000</td><td>420,000</td></tr> <tr><td>15歳未満</td><td>68,967</td><td>60,872</td><td>55,680</td><td>53,228</td><td>51,000</td></tr> <tr><td>15～64歳</td><td>309,408</td><td>291,457</td><td>276,980</td><td>255,583</td><td>236,000</td></tr> <tr><td>65歳以上</td><td>91,762</td><td>102,877</td><td>111,106</td><td>122,189</td><td>133,000</td></tr> </tbody> </table> <p style="text-align: center;">資料:平成12、17、22年国勢調査(実績値)及び長崎市第四次総合計画推計人口率を基に推計</p> <p>■(参考)長崎県の人口</p> <p style="text-align: right;">(単位:人)</p> <table border="1"> <thead> <tr> <th></th> <th>平成12年(実績)</th> <th>平成17年(実績)</th> <th>平成22年(実績)</th> <th>平成27年(推計)</th> <th>平成32年(推計)</th> </tr> </thead> <tbody> <tr><td>15歳未満</td><td>243,193</td><td>216,075</td><td>194,333</td><td>173,925</td><td>155,967</td></tr> <tr><td>15～64歳</td><td>957,269</td><td>913,595</td><td>861,428</td><td>788,174</td><td>722,294</td></tr> <tr><td>65歳以上</td><td>316,061</td><td>348,862</td><td>371,018</td><td>408,797</td><td>434,715</td></tr> <tr><td>合計</td><td>1,516,523</td><td>1,478,532</td><td>1,426,779</td><td>1,370,896</td><td>1,312,976</td></tr> <tr><td>長崎市と長崎市の合計の割合</td><td>31.0%</td><td>30.8%</td><td>31.1%</td><td>31.4%</td><td>32.0%</td></tr> </tbody> </table> <p style="text-align: center;">資料:平成12、17、22年国勢調査(実績値)及び国立社会保障・人口問題研究所予測等を基に推計</p>		平成12年(実績)	平成17年(実績)	平成22年(実績)	平成27年(推計)	平成32年(推計)	男性	218,398	209,250	203,574	197,829	192,652	15歳未満	35,397	30,885	28,248	27,040	26,112	15～64歳	146,532	137,655	131,660	121,913	112,808	65歳以上	36,469	40,610	43,666	48,876	53,732	女性	251,737	245,956	240,192	233,171	227,348	15歳未満	33,570	29,887	27,432	26,188	24,888	15～64歳	162,874	153,802	145,320	133,670	123,192	65歳以上	55,293	62,267	67,440	73,313	79,268	合計	470,135	455,206	443,766	431,000	420,000	15歳未満	68,967	60,872	55,680	53,228	51,000	15～64歳	309,408	291,457	276,980	255,583	236,000	65歳以上	91,762	102,877	111,106	122,189	133,000		平成12年(実績)	平成17年(実績)	平成22年(実績)	平成27年(推計)	平成32年(推計)	15歳未満	243,193	216,075	194,333	173,925	155,967	15～64歳	957,269	913,595	861,428	788,174	722,294	65歳以上	316,061	348,862	371,018	408,797	434,715	合計	1,516,523	1,478,532	1,426,779	1,370,896	1,312,976	長崎市と長崎市の合計の割合	31.0%	30.8%	31.1%	31.4%	32.0%	<p>総人口は、漸減しますが、長寿化及び団塊の世代が 65 歳以上に達し、高齢者人口は伸び続けると推計され、<u>令和 7 年</u>には高齢者人口比率が <u>34.5%</u>に達することが予想されます。</p> <p style="text-align: right;">(単位:人)</p> <table border="1"> <thead> <tr> <th></th> <th>平成12年(実績)</th> <th>平成17年(実績)</th> <th>平成22年(実績)</th> <th>平成27年(実績)</th> <th>令和2年(推計)</th> <th>令和7年(推計)</th> </tr> </thead> <tbody> <tr><td>男性</td><td>218,398</td><td>209,250</td><td>203,574</td><td>198,716</td><td>190,000</td><td>185,000</td></tr> <tr><td>15歳未満</td><td>35,397</td><td>30,885</td><td>28,248</td><td>26,682</td><td>24,000</td><td>23,000</td></tr> <tr><td>15～64歳</td><td>146,532</td><td>137,655</td><td>131,660</td><td>122,515</td><td>111,000</td><td>105,000</td></tr> <tr><td>65歳以上</td><td>36,469</td><td>40,610</td><td>43,666</td><td>50,519</td><td>55,000</td><td>57,000</td></tr> <tr><td>女性</td><td>251,737</td><td>245,956</td><td>240,192</td><td>230,792</td><td>219,000</td><td>211,000</td></tr> <tr><td>15歳未満</td><td>33,570</td><td>29,887</td><td>27,432</td><td>24,900</td><td>23,000</td><td>23,000</td></tr> <tr><td>15～64歳</td><td>162,874</td><td>153,802</td><td>145,320</td><td>131,355</td><td>117,000</td><td>108,000</td></tr> <tr><td>65歳以上</td><td>55,293</td><td>62,267</td><td>67,440</td><td>74,537</td><td>79,000</td><td>80,000</td></tr> <tr><td>合計</td><td>470,135</td><td>455,206</td><td>443,766</td><td>429,508</td><td>409,000</td><td>398,000</td></tr> <tr><td>15歳未満</td><td>68,967</td><td>60,872</td><td>55,680</td><td>50,582</td><td>47,000</td><td>46,000</td></tr> <tr><td>15～64歳</td><td>309,408</td><td>291,457</td><td>276,980</td><td>253,870</td><td>228,000</td><td>213,000</td></tr> <tr><td>65歳以上</td><td>91,762</td><td>102,877</td><td>111,106</td><td>125,056</td><td>134,000</td><td>137,000</td></tr> </tbody> </table> <p style="text-align: center;">資料:平成12、17、22、27年国勢調査(実績値)及び長崎市まち・ひと・しごと創生長期人口ビジョン等を基に推計</p> <p>■(参考)長崎県の人口</p> <p style="text-align: right;">(単位:人)</p> <table border="1"> <thead> <tr> <th></th> <th>平成12年(実績)</th> <th>平成17年(実績)</th> <th>平成22年(実績)</th> <th>平成27年(実績)</th> <th>令和2年(推計)</th> <th>令和7年(推計)</th> </tr> </thead> <tbody> <tr><td>15歳未満</td><td>243,193</td><td>216,075</td><td>194,333</td><td>178,006</td><td>165,646</td><td>152,059</td></tr> <tr><td>15～64歳</td><td>957,269</td><td>913,595</td><td>861,428</td><td>791,133</td><td>718,983</td><td>663,485</td></tr> <tr><td>65歳以上</td><td>316,061</td><td>348,862</td><td>371,018</td><td>408,048</td><td>435,967</td><td>442,396</td></tr> <tr><td>合計</td><td>1,516,523</td><td>1,478,532</td><td>1,426,779</td><td>1,377,187</td><td>1,320,596</td><td>1,257,939</td></tr> <tr><td>長崎市と長崎市の合計の割合</td><td>31.0%</td><td>30.8%</td><td>31.1%</td><td>31.2%</td><td>31.0%</td><td>31.5%</td></tr> </tbody> </table> <p style="text-align: center;">資料:平成12、17、22、27年国勢調査(実績値)及び国立社会保障・人口問題研究所予測等を基に推計</p>		平成12年(実績)	平成17年(実績)	平成22年(実績)	平成27年(実績)	令和2年(推計)	令和7年(推計)	男性	218,398	209,250	203,574	198,716	190,000	185,000	15歳未満	35,397	30,885	28,248	26,682	24,000	23,000	15～64歳	146,532	137,655	131,660	122,515	111,000	105,000	65歳以上	36,469	40,610	43,666	50,519	55,000	57,000	女性	251,737	245,956	240,192	230,792	219,000	211,000	15歳未満	33,570	29,887	27,432	24,900	23,000	23,000	15～64歳	162,874	153,802	145,320	131,355	117,000	108,000	65歳以上	55,293	62,267	67,440	74,537	79,000	80,000	合計	470,135	455,206	443,766	429,508	409,000	398,000	15歳未満	68,967	60,872	55,680	50,582	47,000	46,000	15～64歳	309,408	291,457	276,980	253,870	228,000	213,000	65歳以上	91,762	102,877	111,106	125,056	134,000	137,000		平成12年(実績)	平成17年(実績)	平成22年(実績)	平成27年(実績)	令和2年(推計)	令和7年(推計)	15歳未満	243,193	216,075	194,333	178,006	165,646	152,059	15～64歳	957,269	913,595	861,428	791,133	718,983	663,485	65歳以上	316,061	348,862	371,018	408,048	435,967	442,396	合計	1,516,523	1,478,532	1,426,779	1,377,187	1,320,596	1,257,939	長崎市と長崎市の合計の割合	31.0%	30.8%	31.1%	31.2%	31.0%	31.5%
		平成12年(実績)	平成17年(実績)	平成22年(実績)	平成27年(推計)	平成32年(推計)																																																																																																																																																																																																																																																			
男性	218,398	209,250	203,574	197,829	192,652																																																																																																																																																																																																																																																				
15歳未満	35,397	30,885	28,248	27,040	26,112																																																																																																																																																																																																																																																				
15～64歳	146,532	137,655	131,660	121,913	112,808																																																																																																																																																																																																																																																				
65歳以上	36,469	40,610	43,666	48,876	53,732																																																																																																																																																																																																																																																				
女性	251,737	245,956	240,192	233,171	227,348																																																																																																																																																																																																																																																				
15歳未満	33,570	29,887	27,432	26,188	24,888																																																																																																																																																																																																																																																				
15～64歳	162,874	153,802	145,320	133,670	123,192																																																																																																																																																																																																																																																				
65歳以上	55,293	62,267	67,440	73,313	79,268																																																																																																																																																																																																																																																				
合計	470,135	455,206	443,766	431,000	420,000																																																																																																																																																																																																																																																				
15歳未満	68,967	60,872	55,680	53,228	51,000																																																																																																																																																																																																																																																				
15～64歳	309,408	291,457	276,980	255,583	236,000																																																																																																																																																																																																																																																				
65歳以上	91,762	102,877	111,106	122,189	133,000																																																																																																																																																																																																																																																				
	平成12年(実績)	平成17年(実績)	平成22年(実績)	平成27年(推計)	平成32年(推計)																																																																																																																																																																																																																																																				
15歳未満	243,193	216,075	194,333	173,925	155,967																																																																																																																																																																																																																																																				
15～64歳	957,269	913,595	861,428	788,174	722,294																																																																																																																																																																																																																																																				
65歳以上	316,061	348,862	371,018	408,797	434,715																																																																																																																																																																																																																																																				
合計	1,516,523	1,478,532	1,426,779	1,370,896	1,312,976																																																																																																																																																																																																																																																				
長崎市と長崎市の合計の割合	31.0%	30.8%	31.1%	31.4%	32.0%																																																																																																																																																																																																																																																				
	平成12年(実績)	平成17年(実績)	平成22年(実績)	平成27年(実績)	令和2年(推計)	令和7年(推計)																																																																																																																																																																																																																																																			
男性	218,398	209,250	203,574	198,716	190,000	185,000																																																																																																																																																																																																																																																			
15歳未満	35,397	30,885	28,248	26,682	24,000	23,000																																																																																																																																																																																																																																																			
15～64歳	146,532	137,655	131,660	122,515	111,000	105,000																																																																																																																																																																																																																																																			
65歳以上	36,469	40,610	43,666	50,519	55,000	57,000																																																																																																																																																																																																																																																			
女性	251,737	245,956	240,192	230,792	219,000	211,000																																																																																																																																																																																																																																																			
15歳未満	33,570	29,887	27,432	24,900	23,000	23,000																																																																																																																																																																																																																																																			
15～64歳	162,874	153,802	145,320	131,355	117,000	108,000																																																																																																																																																																																																																																																			
65歳以上	55,293	62,267	67,440	74,537	79,000	80,000																																																																																																																																																																																																																																																			
合計	470,135	455,206	443,766	429,508	409,000	398,000																																																																																																																																																																																																																																																			
15歳未満	68,967	60,872	55,680	50,582	47,000	46,000																																																																																																																																																																																																																																																			
15～64歳	309,408	291,457	276,980	253,870	228,000	213,000																																																																																																																																																																																																																																																			
65歳以上	91,762	102,877	111,106	125,056	134,000	137,000																																																																																																																																																																																																																																																			
	平成12年(実績)	平成17年(実績)	平成22年(実績)	平成27年(実績)	令和2年(推計)	令和7年(推計)																																																																																																																																																																																																																																																			
15歳未満	243,193	216,075	194,333	178,006	165,646	152,059																																																																																																																																																																																																																																																			
15～64歳	957,269	913,595	861,428	791,133	718,983	663,485																																																																																																																																																																																																																																																			
65歳以上	316,061	348,862	371,018	408,048	435,967	442,396																																																																																																																																																																																																																																																			
合計	1,516,523	1,478,532	1,426,779	1,377,187	1,320,596	1,257,939																																																																																																																																																																																																																																																			
長崎市と長崎市の合計の割合	31.0%	30.8%	31.1%	31.2%	31.0%	31.5%																																																																																																																																																																																																																																																			
(イ) 将来世帯	<p>高齢化の進展により独居老人の増加などで、一時的に世帯数が増加していますが、人口の減少とともに世帯数も減少すると考えられます。</p> <p style="text-align: right;">(単位:世帯)</p> <table border="1"> <thead> <tr> <th></th> <th>平成12年(実績)</th> <th>平成17年(実績)</th> <th>平成22年(実績)</th> <th>平成27年(推計)</th> <th>平成32年(推計)</th> </tr> </thead> <tbody> <tr><td>世帯数</td><td>182,836</td><td>183,777</td><td>187,685</td><td>184,000</td><td>178,000</td></tr> </tbody> </table> <p style="text-align: center;">資料:平成12、17、22年国勢調査(実績値)及び国立社会保障・人口問題研究所予測等を基に推計</p>		平成12年(実績)	平成17年(実績)	平成22年(実績)	平成27年(推計)	平成32年(推計)	世帯数	182,836	183,777	187,685	184,000	178,000	<p>高齢化の進展により独居老人の増加などで、世帯数が増加していますが、人口の減少とともに世帯数も減少すると考えられます。</p> <p style="text-align: right;">(単位:世帯)</p> <table border="1"> <thead> <tr> <th></th> <th>平成12年(実績)</th> <th>平成17年(実績)</th> <th>平成22年(実績)</th> <th>平成27年(実績)</th> <th>令和2年(推計)</th> <th>令和7年(推計)</th> </tr> </thead> <tbody> <tr><td>世帯数</td><td>182,836</td><td>183,777</td><td>187,685</td><td>189,419</td><td>188,000</td><td>184,000</td></tr> </tbody> </table> <p style="text-align: center;">資料:平成12、17、22、27年国勢調査(実績値)及び国立社会保障・人口問題研究所予測等を基に推計</p>		平成12年(実績)	平成17年(実績)	平成22年(実績)	平成27年(実績)	令和2年(推計)	令和7年(推計)	世帯数	182,836	183,777	187,685	189,419	188,000	184,000																																																																																																																																																																																																																													
	平成12年(実績)	平成17年(実績)	平成22年(実績)	平成27年(推計)	平成32年(推計)																																																																																																																																																																																																																																																				
世帯数	182,836	183,777	187,685	184,000	178,000																																																																																																																																																																																																																																																				
	平成12年(実績)	平成17年(実績)	平成22年(実績)	平成27年(実績)	令和2年(推計)	令和7年(推計)																																																																																																																																																																																																																																																			
世帯数	182,836	183,777	187,685	189,419	188,000	184,000																																																																																																																																																																																																																																																			

ウ 財政計画

変更前

(単位:百万円)

歳入	平成17年度	平成18年度	平成19年度	平成20年度	平成21年度	平成22年度	平成23年度	平成24年度	平成25年度	平成26年度	平成27年度	平成28年度	平成29年度	平成30年度	平成31年度	平成32年度
1 地方税	51,434	52,084	55,924	56,041	54,688	53,198	53,999	52,818	52,633	52,228	51,051	51,220	51,379	50,320	50,592	50,875
2 地方譲与税	2,869	4,200	1,233	1,203	1,129	1,097	1,075	1,005	1,063	1,063	1,063	1,063	1,063	1,063	1,063	1,063
3 利子割交付金	278	193	241	263	203	173	124	105	113	113	113	113	113	113	113	113
4 配当割交付金	72	118	142	46	42	60	73	72	35	35	35	35	35	35	35	35
5 株式等譲渡所得割交付金	95	90	84	15	21	20	13	15	13	13	13	13	13	13	13	13
6 地方消費税交付金	4,403	4,528	4,449	4,102	4,212	4,205	4,246	4,266	4,542	4,316	4,316	4,316	4,316	4,316	4,316	4,316
7 ゴルフ場利用税交付金	40	80	75	70	69	66	65	65	66	66	66	66	66	66	66	66
8 特別地方消費税交付金	0	0	0	0	0	0	0	0	0	0	0	0	0	0	0	0
9 自動車取得税交付金	379	396	361	343	232	180	156	264	296	296	296	296	296	296	296	296
10 国有提供施設等所在市町村助成交付金	0	1	1	1	1	1	1	1	1	1	1	1	1	1	1	1
11 地方特例交付金	1,705	1,396	407	666	620	619	497	176	177	172	172	172	172	172	172	172
12 地方交付税	40,427	39,065	37,585	38,214	37,888	40,792	41,563	41,898	40,681	40,556	40,903	39,472	39,432	39,604	38,669	37,936
13 交通安全対策特別交付金	86	90	89	81	81	79	78	76	80	80	80	80	80	80	80	80
14 分担金・負担金	2,445	2,504	2,508	2,576	2,585	2,694	2,739	2,735	2,792	3,041	3,284	3,125	3,091	3,014	3,014	3,014
15 使用料・手数料	4,366	4,470	4,411	4,418	4,537	4,434	4,366	4,349	4,372	4,351	4,338	4,319	4,297	4,270	4,270	4,270
16 国庫支出金	47,179	44,577	44,946	52,149	51,796	53,948	54,675	53,408	55,282	54,963	56,236	55,482	55,275	55,730	55,651	55,557
17 都道府県支出金	4,280	4,983	6,977	6,003	6,486	8,203	8,708	7,947	9,337	9,443	8,441	8,565	8,437	8,287	8,414	8,413
18 財産収入	890	548	974	2,392	681	920	812	1,443	1,303	1,255	1,411	1,672	1,171	1,290	1,241	2,913
19 寄附金	101	31	17	37	37	53	283	20	18	18	18	18	18	18	18	18
20 繰入金	906	2,547	5,250	3,919	2,267	1,440	1,906	1,440	769	1,300	2,486	3,475	5,808	6,040	5,477	2,800
21 繰越金	879	1,245	1,299	1,202	8,587	2,583	1,663	1,421	1,674	500	500	500	500	500	500	500
22 諸収入	25,276	19,687	16,459	6,177	10,575	9,591	9,000	12,042	6,227	5,809	5,438	5,290	5,087	4,872	5,369	5,410
23 地方債	18,078	17,109	22,305	19,913	21,199	27,398	27,983	32,582	34,407	30,659	29,082	26,526	25,401	33,003	25,281	23,351
歳入:合計	206,188	199,942	205,737	199,831	207,936	211,754	214,025	218,148	215,881	210,278	209,343	205,819	206,051	213,103	204,651	201,212

歳出	平成17年度	平成18年度	平成19年度	平成20年度	平成21年度	平成22年度	平成23年度	平成24年度	平成25年度	平成26年度	平成27年度	平成28年度	平成29年度	平成30年度	平成31年度	平成32年度
1 人件費	35,584	35,275	34,392	33,182	32,632	31,653	30,913	30,629	29,375	28,616	28,387	27,625	27,110	26,802	26,708	26,622
2 扶助費	54,343	55,453	57,201	57,875	60,266	72,039	74,773	75,878	77,179	76,678	77,369	78,171	79,112	80,215	80,168	80,151
3 公債費	27,353	26,949	30,715	30,614	27,355	31,374	33,564	34,341	30,913	28,043	24,927	27,245	28,790	27,146	26,652	25,451
4 物件費	17,294	15,692	15,456	15,524	16,600	16,800	17,824	17,523	18,799	19,001	17,510	17,201	16,565	16,155	15,746	15,421
5 維持補修費	2,255	2,459	1,930	2,015	2,268	2,473	2,411	1,902	1,744	1,743	1,745	1,742	1,742	1,747	1,746	1,745
6 補助費等	13,314	11,764	11,936	16,540	25,368	13,928	13,298	12,268	14,930	12,610	11,487	10,490	10,247	10,041	9,891	9,743
7 積立金	4,142	1,143	1,453	2,997	2,724	2,187	2,120	2,711	3,660	1,839	1,839	1,839	853	854	853	853
8 投資・出資・貸付金	21,767	20,025	19,671	6,168	7,392	7,556	7,422	7,000	6,736	6,848	6,353	5,814	5,410	5,353	5,415	5,413
9 繰出金	12,363	13,221	13,249	9,815	9,582	10,158	10,069	15,168	11,194	11,597	11,563	11,601	11,755	11,953	11,972	11,969
10 投資的経費	16,528	16,662	18,531	16,514	21,166	21,923	20,210	18,308	21,351	23,303	28,163	24,091	24,467	32,837	25,500	23,844
(1) 普通建設事業(補助)	4,613	5,285	4,092	4,813	5,921	6,164	9,601	7,876	7,302	11,317	14,862	11,925	10,191	8,951	12,769	14,692
(2) 普通建設事業(単独)	11,763	10,672	13,918	11,643	15,150	15,747	10,549	10,257	13,822	11,887	13,202	12,067	14,177	23,787	12,632	9,053
(3) 災害復旧事業	152	705	521	58	95	12	60	175	227	99	99	99	99	99	99	99
歳出:合計	204,943	198,643	204,534	191,244	205,353	210,091	212,604	215,728	215,881	210,278	209,343	205,819	206,051	213,103	204,651	201,212

歳入歳出差引額	1,245	1,299	1,203	8,587	2,583	1,663	1,421	2,420	-	-	-	-	-	-	-	-
---------	-------	-------	-------	-------	-------	-------	-------	-------	---	---	---	---	---	---	---	---



変更後

(単位：百万円)

歳入	平成17年度	平成18年度	平成19年度	平成20年度	平成21年度	平成22年度	平成23年度	平成24年度	平成25年度	平成26年度	平成27年度	平成28年度	平成29年度	平成30年度	令和元年度	令和2年度	令和3年度	令和4年度	令和5年度	令和6年度	令和7年度
1 地方税	51,434	52,084	55,924	56,041	54,688	53,198	53,999	52,818	53,298	54,775	55,315	54,352	55,326	54,739	54,570	54,535	53,372	53,920	54,336	54,098	54,453
2 地方譲与税	2,869	4,200	1,233	1,203	1,129	1,097	1,075	1,005	967	923	963	961	962	969	904	904	904	912	912	912	923
3 利子割交付金	278	193	241	263	203	173	124	105	108	95	79	56	92	85	81	81	81	82	82	82	83
4 配当割交付金	72	118	142	46	42	60	73	72	162	305	219	112	167	116	175	176	175	177	177	177	179
5 株式等譲渡所得割交付金	95	90	84	15	21	20	13	15	223	169	182	65	172	118	135	135	135	136	136	136	138
6 地方消費税交付金	4,403	4,528	4,449	4,102	4,212	4,205	4,246	4,266	4,229	5,076	8,527	7,723	7,956	8,264	7,753	10,462	10,694	10,694	10,694	10,694	10,694
7 ゴルフ場利用税交付金	40	80	75	70	69	66	65	65	67	64	60	57	58	52	54	54	54	54	54	54	55
8 特別地方消費税交付金	0	0	0	0	0	0	0	0	0	0	0	0	0	0	0	0	0	0	0	0	0
9 自動車取得税交付金	379	396	361	343	232	180	156	264	159	71	118	135	182	196	187	161	161	161	161	161	161
10 国有提供施設等所在市町村助成交付金	0	1	1	1	1	1	1	1	1	1	1	1	1	1	0	0	0	0	0	0	0
11 地方特例交付金	1,705	1,396	407	666	620	619	497	176	177	171	170	174	191	215	312	260	239	237	235	233	231
12 地方交付税	40,427	39,065	37,585	38,214	37,888	40,792	41,563	41,898	40,779	40,981	37,473	35,994	35,283	34,095	35,263	34,841	35,072	36,149	37,069	37,455	36,965
13 交通安全対策特別交付金	86	90	89	81	81	79	78	76	73	66	73	70	66	60	48	27	57	46	57	27	30
14 分担金・負担金	2,445	2,504	2,508	2,576	2,585	2,694	2,739	2,735	2,770	2,783	2,662	2,481	2,332	2,262	1,828	1,365	1,344	1,368	1,380	1,391	1,363
15 使用料・手数料	4,366	4,470	4,411	4,418	4,434	4,366	4,349	4,366	4,407	4,448	4,516	4,449	4,431	4,342	4,366	4,504	4,498	4,488	4,470	4,481	4,481
16 国庫支出金	47,179	44,577	44,946	52,149	51,796	53,948	54,675	53,408	56,030	55,148	56,384	56,556	56,842	53,456	58,226	56,981	58,251	56,023	55,842	57,603	53,735
17 都道府県支出金	4,280	4,983	6,977	6,003	6,486	8,203	8,708	7,947	8,506	9,238	11,256	11,641	12,077	11,666	12,481	13,824	13,677	13,257	13,359	13,235	13,244
18 財産収入	890	548	974	2,392	681	920	812	1,443	1,241	680	2,031	1,341	1,485	586	1,152	821	1,329	1,149	3,758	806	869
19 寄附金	101	31	17	37	37	53	283	20	21	25	99	478	839	981	1,332	943	1,141	1,071	1,143	937	961
20 繰入金	906	2,547	5,250	3,919	2,267	1,440	1,906	1,440	2,582	2,274	850	1,628	1,193	4,330	1,852	3,334	3,771	3,014	1,903	1,839	1,550
21 繰越金	879	1,245	1,299	1,202	8,587	2,583	1,663	1,421	2,419	3,820	3,099	5,171	2,588	3,781	2,317	0	0	0	12	677	450
22 借入金	25,276	19,687	16,459	6,177	10,575	9,591	9,000	12,042	6,287	5,542	5,134	5,428	5,011	4,790	8,418	8,927	7,338	6,967	6,272	6,356	6,314
23 地方債	18,078	17,109	22,305	19,913	21,199	27,398	27,983	32,582	35,187	28,390	24,934	24,089	25,787	25,126	25,611	29,713	30,456	24,199	19,777	25,212	21,837
歳入：合計	206,188	199,942	205,737	199,831	207,936	211,754	214,025	218,148	219,693	215,045	214,145	212,962	213,041	210,229	217,065	222,048	222,749	214,104	211,829	216,566	208,716

歳出	平成17年度	平成18年度	平成19年度	平成20年度	平成21年度	平成22年度	平成23年度	平成24年度	平成25年度	平成26年度	平成27年度	平成28年度	平成29年度	平成30年度	令和元年度	令和2年度	令和3年度	令和4年度	令和5年度	令和6年度	令和7年度
1 人件費	35,584	35,275	34,392	33,182	32,632	31,653	30,913	30,629	29,396	28,530	28,170	27,270	27,288	27,342	27,236	27,658	27,636	27,649	27,991	28,065	28,833
2 扶助費	54,343	55,453	57,201	57,875	60,266	72,039	74,773	75,878	75,845	77,486	79,528	81,728	81,356	79,872	83,387	83,087	82,549	82,042	81,533	80,828	79,699
3 公債費	27,353	26,949	30,715	30,614	27,355	31,374	33,564	34,341	31,058	28,227	24,890	27,152	28,577	21,744	21,957	22,473	23,439	24,321	24,850	25,025	24,420
4 物件費	17,294	15,692	15,456	15,524	16,600	16,800	17,824	17,523	17,841	18,758	19,137	19,203	19,147	18,902	21,177	21,107	20,482	20,280	20,437	20,084	20,195
5 維持補修費	2,255	2,459	1,930	2,015	2,268	2,473	2,411	1,902	1,804	1,912	1,752	1,886	1,539	1,546	1,443	1,867	1,377	1,374	1,376	1,374	1,382
6 補助費等	13,314	11,764	11,936	16,540	25,368	13,928	13,298	12,268	11,568	11,760	11,333	11,016	9,895	9,996	12,067	9,516	9,170	9,068	9,081	9,098	9,052
7 積立金	4,142	1,143	1,453	2,997	2,724	2,187	2,120	2,711	4,953	5,774	3,859	4,583	2,003	2,065	1,903	2,765	2,211	1,178	2,024	1,491	1,409
8 投資・出資・貸付金	21,767	20,025	19,671	6,168	7,392	7,556	7,422	7,000	6,159	6,056	5,266	5,597	6,450	6,936	4,512	4,306	4,453	4,432	4,321	4,256	4,282
9 繰出金	12,363	13,221	13,249	9,815	9,582	10,158	10,069	15,168	11,391	12,557	12,041	12,578	12,559	12,242	12,084	12,276	12,397	12,361	12,451	12,543	12,698
10 投資的経費	16,528	16,662	18,531	16,514	21,166	21,923	20,210	18,308	25,857	20,886	22,997	19,361	20,447	26,440	31,509	38,050	41,002	31,387	27,088	33,352	25,898
(1) 普通建設事業(補助)	4,613	5,285	4,092	4,813	5,921	6,164	9,601	7,876	10,397	8,834	8,962	7,861	11,061	9,899	9,717	17,805	18,342	12,588	5,781	3,818	3,493
(2) 普通建設事業(単独)	-11,763	10,672	13,918	11,643	15,150	15,747	10,549	10,257	15,303	11,720	13,662	11,119	9,302	16,289	21,486	20,055	22,470	18,609	21,117	29,344	22,215
(3) 災害復旧事業	152	705	521	58	95	12	60	175	157	332	373	381	84	252	306	190	190	190	190	190	190
歳出：合計	204,943	198,643	204,534	191,244	205,353	210,091	212,604	215,728	215,872	211,946	208,973	210,374	209,261	207,085	217,275	223,105	224,716	214,092	211,152	216,116	207,868

歳入歳出差引額	1,245	1,299	1,203	8,587	2,583	1,663	1,421	2,420	3,821	3,099	5,172	2,588	3,780	3,144	▲210	▲1,057	▲1,967	12	677	450	848
---------	-------	-------	-------	-------	-------	-------	-------	-------	-------	-------	-------	-------	-------	-------	------	--------	--------	----	-----	-----	-----

## (4) 市町村建設計画変更案抜粋（長崎市・琴海町市町村建設計画）

### 3 計画策定の方針

#### (1) 計画策定の趣旨

本計画は、琴海町の総合計画を継承するとともに、長崎市第3次総合計画及び長崎地域市町村建設計画を踏まえて、長崎市と琴海町の合併に伴う地域の「まちづくりの基本方針」を定め、総合的な「まちづくり計画」を策定するものです。

これにより、長崎市と琴海町の速やかな一体化を促進し、住民福祉の向上と地域の発展を図る具体的な施策の方向を示しました。

#### (2) 計画の構成

本計画は、長崎市と琴海町の合併に伴うまちづくりのための基本方針、基本方針を実現するための施策、公共施設の統合整備及び財政計画を中心として構成します。

また、計画の策定にあたっては、次の点に留意しました。

ア まちづくりに関わる事業については、

(ア) 編入対象となる琴海町の重点事業

(イ) 編入対象となる琴海町と現長崎市とを連携させる事業

(ウ) 合併後の長崎市の中核的機能を持つ施設で、合併後の長崎市の一体化に資する事業を選定しました。

イ ハード面からの整備だけでなく、ソフト面にも配慮しました。

ウ 地域住民の生活水準、文化水準等を高めるとともに、行政の組織及び運営の合理化を図ることを目的としました。

エ 地方交付税、国庫補助金、地方債などの依存財源を過大に見積もらず合理的かつ健全な財政運営に裏付けられた計画としました。

#### (3) 計画の期間

計画の期間は平成18年1月から令和7年度までの概ね20箇年とします。

### III 主要指標の見通し

#### 1 現在人口

平成12年度国勢調査による長崎市と琴海町のそれぞれの人口は次表の通りです。  
また、世帯数は182,836世帯となっています。

(単位:人、世帯)

市町村名	総人口		内 訳						世帯数
	構成比	人数	男性	女性	15歳未満	15~64歳	65歳以上	年輩不詳	
長崎市	97.31%	457,486	46.42%	53.58%	14.59%	65.84%	19.53%	146	178,851
琴海町	2.69%	12,649	47.83%	52.17%	17.39%	63.65%	18.75%	0	3,985
合 計	100.0%	470,135	46.45%	53.55%	14.66%	65.79%	19.51%	146	182,836

資料:平成12年国勢調査

#### 2 将来人口

人口の将来フレームは、男女別、年齢3区分でそれぞれ推計を行いました。

総人口は、漸減しますが、長寿化及び団塊の世代が65歳以上に達し、高齢者人口は伸び続けると推計され、令和7年には高齢者人口比率が34.5%に達することが予想されます。

しかし、地域の振興を図るためには、定住人口だけでなく、その地域で活動する人口、つまり、交流人口の動向も必要です。

(単位:人)

	平成12年(実績)	平成17年(実績)	平成22年(実績)	平成27年(実績)	令和2年(推計)	令和7年(推計)
男性	218,398	209,250	203,574	198,716	190,000	185,000
15歳未満	35,397	30,985	28,248	25,682	24,000	23,000
15~64歳	146,532	137,655	131,660	122,515	111,000	105,000
65歳以上	36,469	40,610	43,666	50,519	55,000	57,000
女性	251,737	245,956	240,192	230,792	219,000	211,000
15歳未満	33,570	29,887	27,432	24,900	23,000	23,000
15~64歳	162,874	153,802	145,320	131,355	117,000	108,000
65歳以上	55,293	62,267	67,440	74,537	79,000	80,000
合計	470,135	455,206	443,766	429,508	409,000	396,000
15歳未満	68,967	60,872	55,680	50,582	47,000	46,000
15~64歳	309,406	291,457	276,980	253,870	228,000	213,000
65歳以上	91,762	102,877	111,106	125,056	134,000	137,000

資料:平成12、17、22、27年国勢調査(実績値)及び長崎市まち・ひと・しごと創生長期人口ビジョン等を基に推計

#### ■(参考)長崎県の人口

(単位:人)

	平成12年(実績)	平成17年(実績)	平成22年(実績)	平成27年(実績)	令和2年(推計)	令和7年(推計)
15歳未満	243,193	216,075	194,333	178,006	165,646	152,059
15~64歳	957,269	913,595	861,428	791,133	718,983	663,485
65歳以上	316,061	348,962	371,018	408,048	435,967	442,395
合 計	1,516,523	1,478,632	1,426,779	1,377,187	1,320,596	1,257,939
長崎市と琴海町の占める割合	31.0%	30.8%	31.1%	31.2%	31.0%	31.5%

資料:平成12、17、22、27年国勢調査(実績値)及び国立社会保障・人口問題研究所予測を基に推計



### 3 将来世帯

世帯数については、次のように想定しました。  
 高齢化の進展により独居老人の増加などで、世帯数が増加していますが、人口の減少とともに世帯数も減少すると考えられます。

(単位:世帯)

	平成12年(実績)	平成17年(実績)	平成22年(実績)	平成27年(実績)	令和2年(推計)	令和7年(推計)
世帯数	182,836	183,777	187,685	189,419	188,000	184,000

資料:平成12、17、22、27年国勢調査(実績値)及び国立社会保障・人口問題研究所予測等を基に推計

### 4 就業人口

産業別の人口推移は、以下のとおりとなっています。  
 長崎市と琴海町では、国勢調査の推移をみると、第3次産業に占める割合が高くなっています。この流れは合併後もさらに高くなることが予想されます。

(単位:人)

区 分		昭和55年 就業者数	昭和60年 就業者数	平成2年 就業者数	平成7年 就業者数	平成12年 就業者数	
就業者	長崎市	207,540	208,177	210,780	216,326	204,909	
	琴海町	4,811	5,073	5,372	5,974	6,296	
	合 計	212,351	213,250	216,152	222,300	211,205	
内 訳	第1次産業	自治体名	昭和55年	昭和60年	平成2年	平成7年	平成12年
		長崎市	12,431	11,055	8,614	6,701	4,970
		琴海町	1,618	1,491	1,176	1,034	889
	合 計	14,049	12,546	9,790	7,735	5,859	
	第2次産業	自治体名	昭和55年	昭和60年	平成2年	平成7年	平成12年
		長崎市	54,372	50,895	48,604	48,942	44,155
		琴海町	1,272	1,328	1,667	1,755	1,759
	合 計	55,644	52,223	50,271	50,697	45,914	
	第3次産業	自治体名	昭和55年	昭和60年	平成2年	平成7年	平成12年
		長崎市	140,630	145,841	153,164	159,980	154,263
		琴海町	1,921	2,254	2,527	3,182	3,641
	合 計	142,551	148,095	155,691	163,162	157,904	
分類不能	自治体名	昭和55年	昭和60年	平成2年	平成7年	平成12年	
	長崎市	107	386	398	703	1,521	
	琴海町	0	0	2	3	7	
合 計	107	386	400	706	1,528		

資料:国勢調査(資料時点:各年10月1日)



## VIII 財政計画

### 財政計画

歳入		平成17年度	平成18年度	平成19年度	平成20年度	平成21年度	平成22年度	平成23年度	平成24年度	平成25年度
1	地方税	51,434	52,084	55,924	56,041	54,688	53,198	53,999	52,818	53,298
2	地方譲与税	2,869	4,200	1,233	1,203	1,129	1,097	1,075	1,005	967
3	利子割交付金	278	193	241	263	203	173	124	105	108
4	配当割交付金	72	118	142	46	42	60	73	72	162
5	株式等譲渡所得割交付金	95	90	84	15	21	20	13	15	223
6	地方消費税交付金	4,403	4,528	4,449	4,102	4,212	4,205	4,246	4,266	4,229
7	ゴルフ場利用税交付金	40	80	75	70	69	66	65	65	67
8	特別地方消費税交付金	0	0	0	0	0	0	0	0	0
9	自動車取得税交付金	379	396	361	343	232	180	156	264	159
10	国有提供施設等所在市町村助成交付金	0	1	1	1	1	1	1	1	1
11	地方特例交付金	1,705	1,396	407	666	620	619	497	176	177
12	地方交付税	40,427	39,065	37,585	38,214	37,888	40,792	41,563	41,898	40,779
13	交通安全対策特別交付金	86	90	89	81	81	79	78	76	73
14	分担金・負担金	2,445	2,504	2,508	2,576	2,585	2,694	2,739	2,735	2,770
15	使用料・手数料	4,366	4,470	4,411	4,418	4,537	4,434	4,366	4,349	4,407
16	国庫支出金	47,179	44,577	44,946	52,149	51,796	53,948	54,675	53,408	56,030
17	都道府県支出金	4,280	4,983	6,977	6,003	6,486	8,203	8,708	7,947	8,506
18	財産収入	890	548	974	2,392	681	920	812	1,443	1,241
19	寄附金	101	31	17	37	37	53	283	20	21
20	繰入金	906	2,547	5,250	3,919	2,267	1,440	1,906	1,440	2,582
21	雑収入	879	1,245	1,299	1,202	8,587	2,583	1,663	1,421	2,419
22	雑収入	25,276	19,687	16,459	6,177	10,575	9,591	9,000	12,042	6,287
23	地方債	18,078	17,109	22,305	19,913	21,199	27,398	27,983	32,582	35,187
歳入合計		206,188	199,942	205,737	199,831	207,936	211,754	214,025	218,148	219,693

歳出		平成17年度	平成18年度	平成19年度	平成20年度	平成21年度	平成22年度	平成23年度	平成24年度	平成25年度
1	人件費	35,584	35,275	34,392	33,182	32,632	31,653	30,913	30,629	29,396
2	扶助費	54,343	55,453	57,201	57,875	60,266	72,039	74,773	75,878	75,845
3	公債費	27,353	26,949	30,715	30,614	27,355	31,374	33,564	34,341	31,058
4	物件費	17,294	15,692	15,456	15,524	16,600	16,800	17,824	17,523	17,841
5	維持補修費	2,255	2,459	1,930	2,015	2,268	2,473	2,411	1,902	1,804
6	補助費等	13,314	11,764	11,936	16,540	25,368	13,928	13,298	12,268	11,568
7	積立金	4,142	1,143	1,453	2,997	2,724	2,187	2,120	2,711	4,953
8	投資・出資・貸付金	21,767	20,025	19,671	6,168	7,392	7,556	7,422	7,000	6,159
9	繰出金	12,363	13,221	13,249	9,815	9,582	10,158	10,069	15,168	11,391
10	投資的経費	16,528	16,662	18,531	16,514	21,166	21,923	20,210	18,308	25,857
	(1)普通建設事業(補助)	4,613	5,285	4,092	4,813	5,921	6,164	9,601	7,876	10,397
	(2)普通建設事業(甲種)	11,763	10,672	13,918	11,643	15,150	15,747	10,549	10,257	15,303
	(3)災害復旧事業	152	705	521	58	95	12	60	175	157
歳出合計		204,943	198,643	204,534	191,244	205,353	210,091	212,604	215,728	215,872

歳入歳出差引額	1,245	1,299	1,203	8,587	2,583	1,663	1,421	2,420	3,821
---------	-------	-------	-------	-------	-------	-------	-------	-------	-------



(単位:百万円)

平成26年度	平成27年度	平成28年度	平成29年度	平成30年度	令和元年度	令和2年度	令和3年度	令和4年度	令和5年度	令和6年度	令和7年度
54,775	55,315	54,352	55,326	54,739	54,570	54,535	53,372	53,920	54,336	54,098	54,453
923	963	961	962	969	904	904	904	912	912	912	923
95	79	56	92	85	81	81	81	82	82	82	83
305	219	112	167	116	175	176	175	177	177	177	179
169	182	65	172	118	135	135	135	136	136	136	138
5,076	8,527	7,723	7,956	8,264	7,753	10,462	10,694	10,694	10,694	10,694	10,694
64	60	57	58	52	54	54	54	54	54	54	55
0	0	0	0	0	0	0	0	0	0	0	0
71	118	135	182	196	187	161	161	161	161	161	161
1	1	1	1	0	0	0	0	0	0	0	0
171	170	174	191	215	312	260	239	237	235	233	231
40,981	37,473	35,994	35,283	34,095	35,263	34,841	35,072	36,149	37,069	37,455	36,965
66	73	70	66	60	48	27	57	46	57	27	30
2,783	2,662	2,481	2,332	2,262	1,828	1,365	1,344	1,368	1,380	1,391	1,363
4,448	4,516	4,449	4,431	4,342	4,366	4,504	4,498	4,488	4,470	4,481	4,481
55,148	56,384	56,556	56,842	53,456	58,226	56,981	58,251	56,023	55,842	57,603	53,735
9,238	11,256	11,641	12,077	11,666	12,481	13,824	13,677	13,257	13,359	13,235	13,244
680	2,031	1,341	1,485	586	1,152	821	1,329	1,149	3,758	806	869
25	99	478	839	981	1,332	943	1,141	1,071	1,143	937	961
2,274	850	1,628	1,193	4,330	1,852	3,334	3,771	3,014	1,903	1,839	1,550
3,820	3,099	5,171	2,588	3,781	2,317	0	0	0	12	677	450
5,542	5,134	5,428	5,011	4,790	8,418	8,927	7,338	6,967	6,272	6,356	6,314
28,390	24,934	24,089	25,787	25,126	25,611	29,713	30,456	24,199	19,777	25,212	21,837
215,045	214,145	212,962	213,041	210,229	217,065	222,048	222,749	214,104	211,829	216,566	208,716

平成26年度	平成27年度	平成28年度	平成29年度	平成30年度	令和元年度	令和2年度	令和3年度	令和4年度	令和5年度	令和6年度	令和7年度
28,530	28,170	27,270	27,288	27,342	27,236	27,658	27,636	27,649	27,991	28,065	28,833
77,486	79,528	81,728	81,356	79,872	83,387	83,087	82,549	82,042	81,533	80,828	79,699
28,227	24,890	27,152	28,577	21,744	21,957	22,473	23,439	24,321	24,850	25,025	24,420
18,758	19,137	19,203	19,147	18,902	21,177	21,107	20,482	20,280	20,437	20,084	20,195
1,912	1,752	1,886	1,539	1,546	1,443	1,867	1,377	1,374	1,376	1,374	1,382
11,760	11,333	11,016	9,895	9,996	12,067	9,516	9,170	9,068	9,081	9,098	9,052
5,774	3,859	4,583	2,003	2,065	1,903	2,765	2,211	1,178	2,024	1,491	1,409
6,056	5,266	5,597	6,450	6,936	4,512	4,306	4,453	4,432	4,321	4,256	4,282
12,557	12,041	12,578	12,559	12,242	12,084	12,276	12,397	12,361	12,451	12,543	12,698
20,886	22,997	19,361	20,447	26,440	31,509	38,050	41,002	31,387	27,088	33,352	25,898
8,834	8,962	7,861	11,061	9,899	9,717	17,805	18,342	12,588	5,781	3,818	3,493
11,720	13,662	11,119	9,302	16,289	21,486	20,055	22,470	18,609	21,117	29,344	22,215
332	373	381	84	252	306	190	190	190	190	190	190
211,946	208,973	210,374	209,261	207,085	217,275	223,105	224,716	214,092	211,152	216,116	207,868

3,099	5,172	2,588	3,780	3,144	▲ 210	▲ 1,057	▲ 1,967	12	677	450	848
-------	-------	-------	-------	-------	-------	---------	---------	----	-----	-----	-----