

公共施設の将来のあり方を考える市民対話  
＜日吉・茂木・南地区＞

# 資料編

市民利用型施設・・・・・・・・・・・・・・・・・・・・・・・・・・・・・・ P 1  
都市基盤・産業振興施設・・・・・・・・・・・・・・・・・・・・・・・・・・・・ P23  
公用施設（庁舎等）・・・・・・・・・・・・・・・・・・・・・・・・・・・・・・ P31



#### <サービス圏域>

- 市域全体

市域全体の市民を対象とし、生活に身近な場所でなくてもよいが、市内で受けたいサービスを提供している施設です。

- 複数地区

「市域全体」と「地区」の中間で、複数の地区の市民が、生活する場所から少し遠い場所で、公共交通などを利用して受ける行政サービスを提供している施設です。

- 地区

普段、日常的に行動する範囲の中で受けたい行政サービスや、最も身近な場所で受けたい行政サービスを提供している施設で、地区の市民が主に利用する施設です。このほか、地理的な条件などから民間での行政サービスが及んでいない特定の地区に配置する施設もあります。

# 市民利用型施設



## 【市域全体】

日吉自然の家	P 1
体験の森	P 3

## 【地区】

茂木地区公民館	P 6
老人福祉センターわか荘	P10
日吉小学校、茂木小学校	P13
南小学校	P14
日吉中学校、茂木中学校	P16
南中学校	P17
わか荘キッズクラブ	P19



日吉自然の家	
施設について	自然環境の中での野外活動及び集団活動を通じて、青少年の健全な育成を図るとともに、市民の生涯学習にかかる機会の提供に資することを目的として設置されています。



現在の使い方		
施設の部屋	宿泊室	主に、市内全小学校5年生の宿泊体験学習で利用されています。
	研修室	



休館日	年末年始及び 指定管理者が定める日
床面積	3,575㎡
建築年月	2015年(平成27年)8月
経過年数	2年
地震に耐えられる建物(耐震性)	○
入口スロープ	○
多目的トイレ	○
エレベーター	○
H28年間利用者数	20,260人
H28年間コスト	66,954,512円

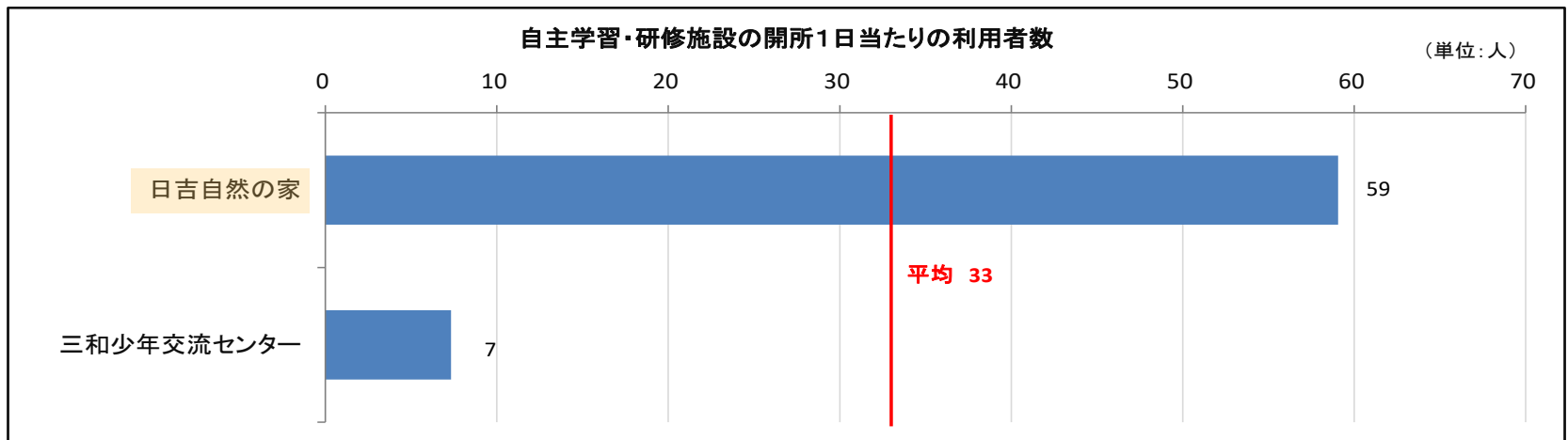


気になることを  
メモしましょう

良い点	
気になる点	

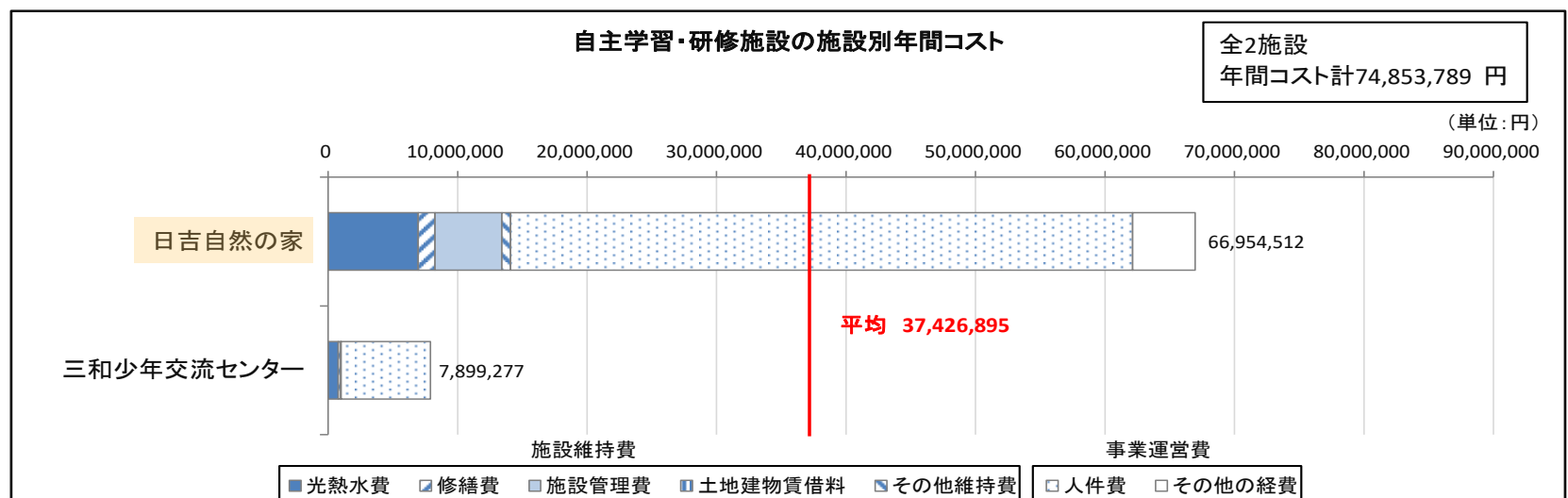
(1) 利用状況

① 開所1日当たりの利用者数 (H28)

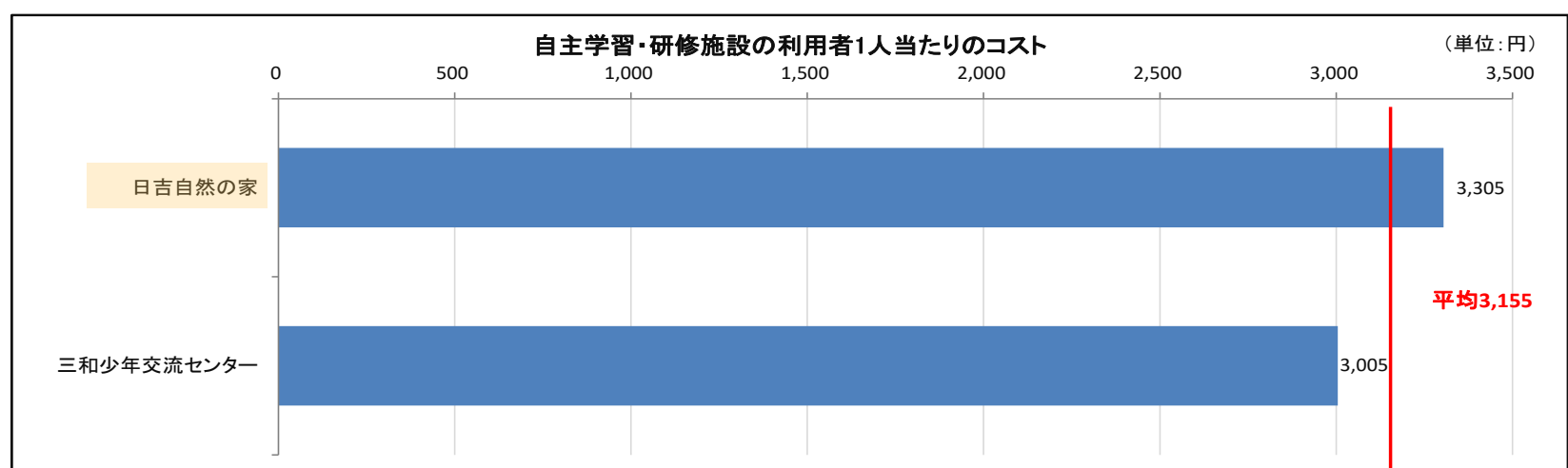


(2) コスト状況

① 施設別の年間コスト (H28)



②利用者1人当たりのコスト (H28)



体験の森	
施設について	森林に親しみ、自然を体験できる場として設置されています。

現在の使い方		
施設の部屋	森林学習施設 (森林体験館)	木工コーナーでは木工作品などを自由に作ることができます。森林学習室では、森林の働きや長崎の動植物等を学ぶことができます。
	休養宿泊施設 (ケビン)	5棟のケビンが設置されています。

開館時間	9:00~17:00 (休館日: 1/2~1/7)
床面積	1,225㎡
建築年月	1994年(平成6年)3月
経過年数	24年
地震に耐えられる建物(耐震性)	○
入口スロープ	×
多目的トイレ	○
エレベーター	×
駐車場	50台
H28年間利用者数	20,644人
H28年間コスト	20,129,736円

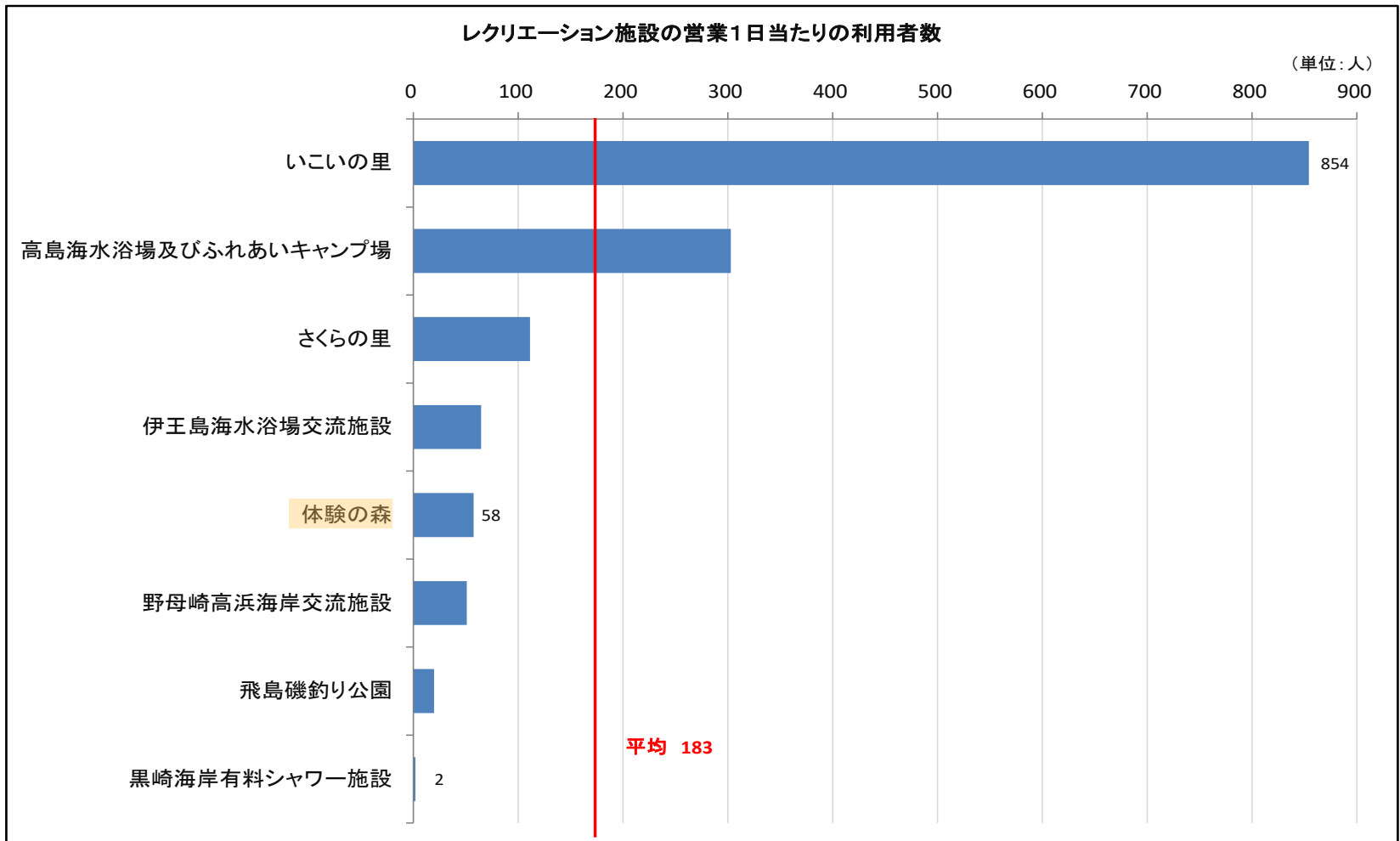


気になることを  
メモしましょう

良い点	
気になる点	

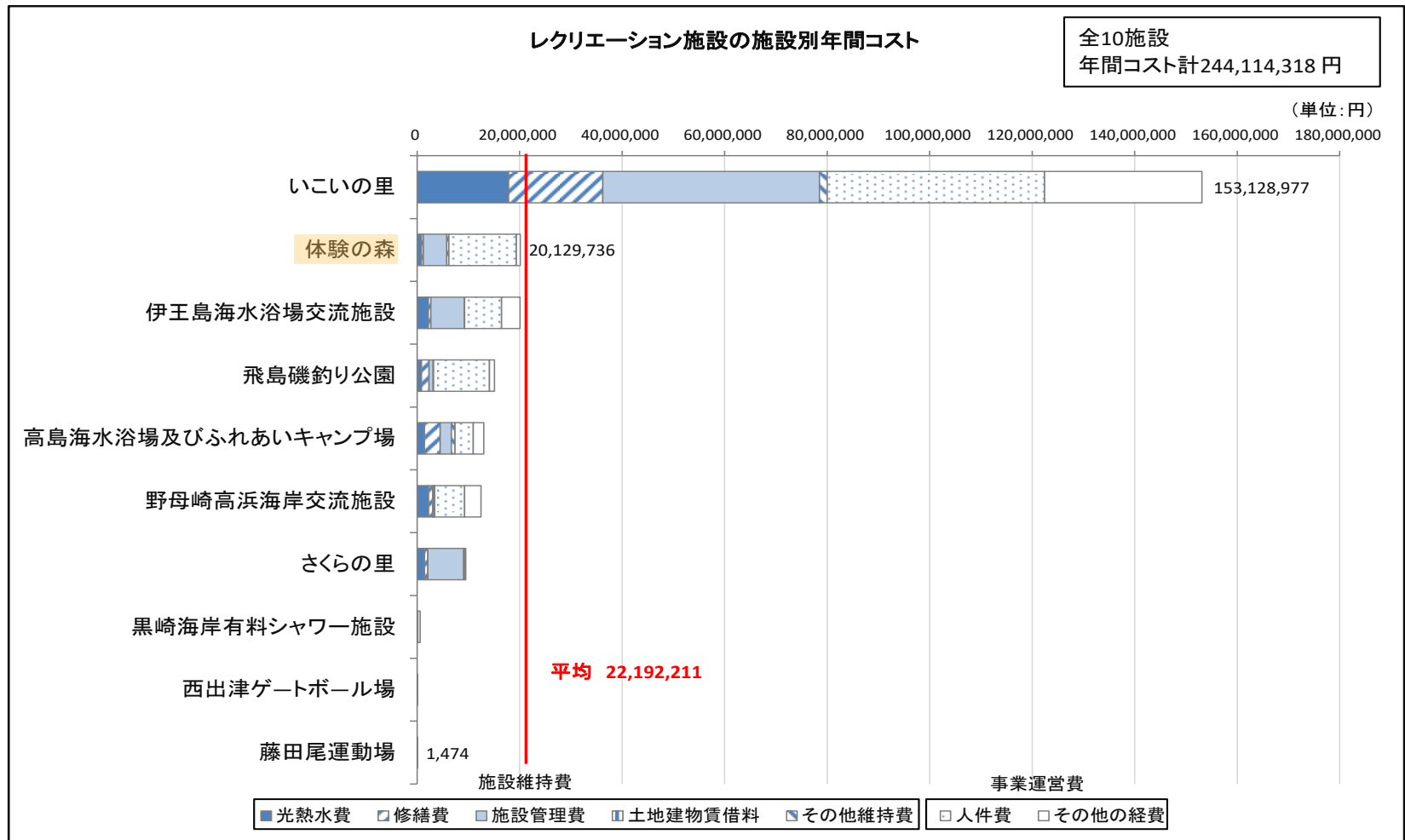
(1) 利用状況

① 営業1日当たりの利用者数 (H28)



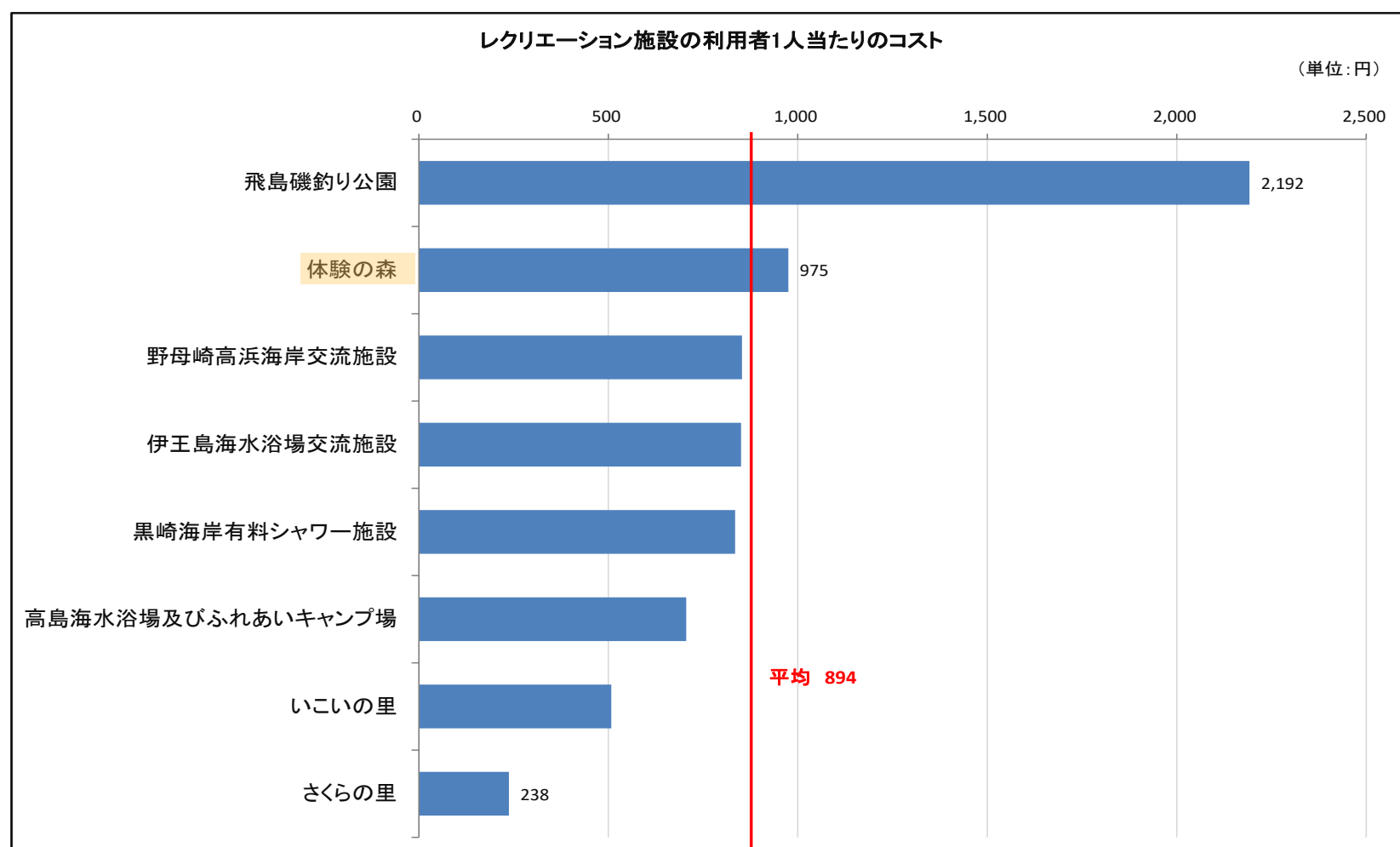
(2) コスト状況

① 施設別の年間コスト (H28)





## ②利用者1人当たりのコスト（H28）



茂木地区公民館

施設について	住民の皆さんの教養の向上、健康の増進を図り、文化の振興や社会福祉の増進を行っていくための施設です。
--------	---

現在の使い方

施設の部屋	講堂	主に、趣味講座や学習グループ・一般グループの活動等で利用されています。
	研修室	
	和室	
	調理室	主に、放課後子ども教室による料理教室で利用されています。
	図書室	主に、図書の貸出しや学生等の学習の場として利用されています。

開館時間	9:00~17:00 (休館日:月曜日、祝日、 年未年始)
床面積	654㎡
建築年月	1981年(昭和56年)3月
経過年数	37年
避難所	○
地震に耐えられる建物(耐震性)	○
入口スロープ	○
多目的トイレ	○
エレベーター	○
駐車場	10台
H28年間利用者数	12,487人
H28年間コスト	5,926,721円

外観



講堂



研修室

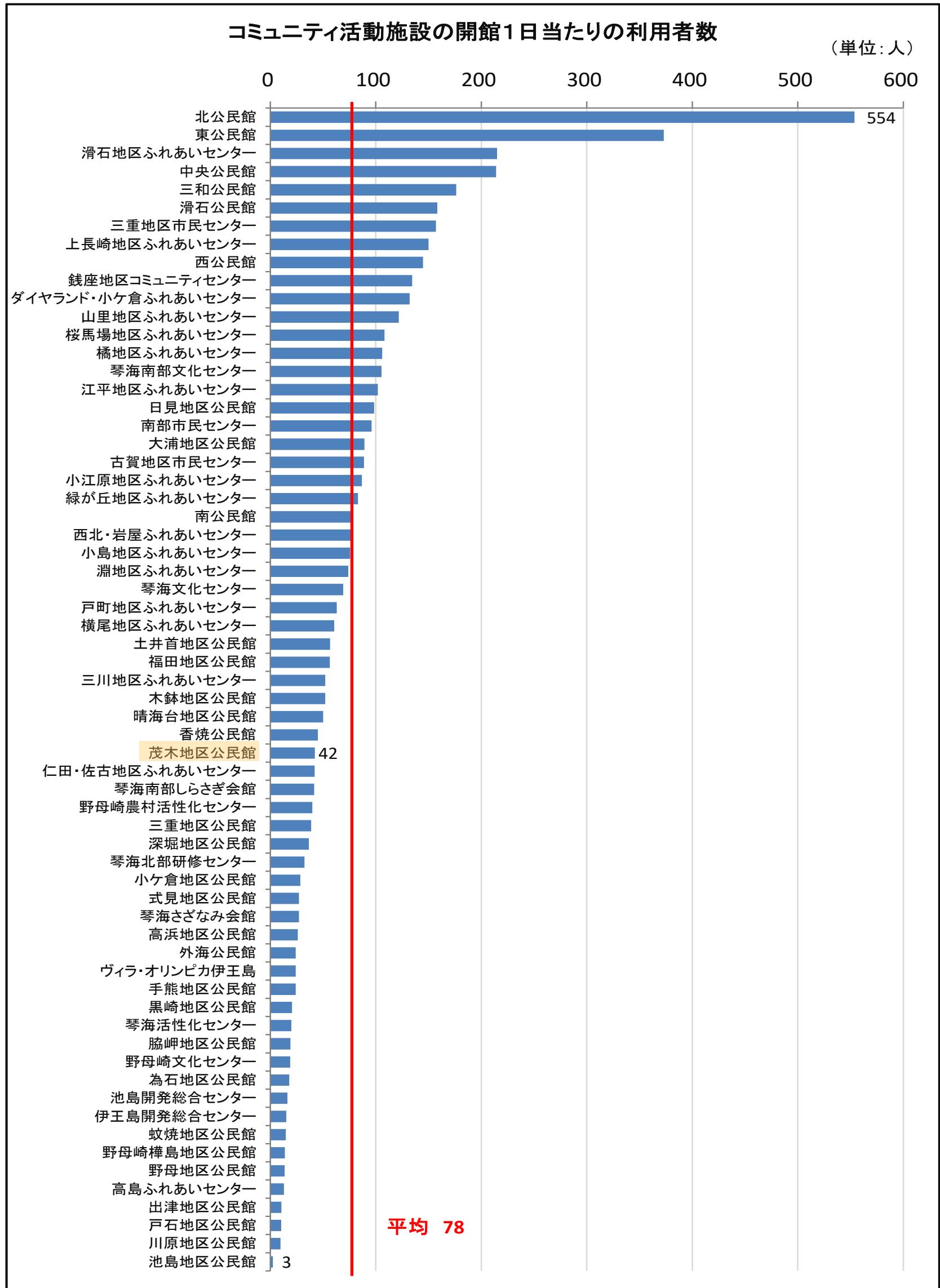


気になることを  
メモしましょう

良い点	
気になる点	

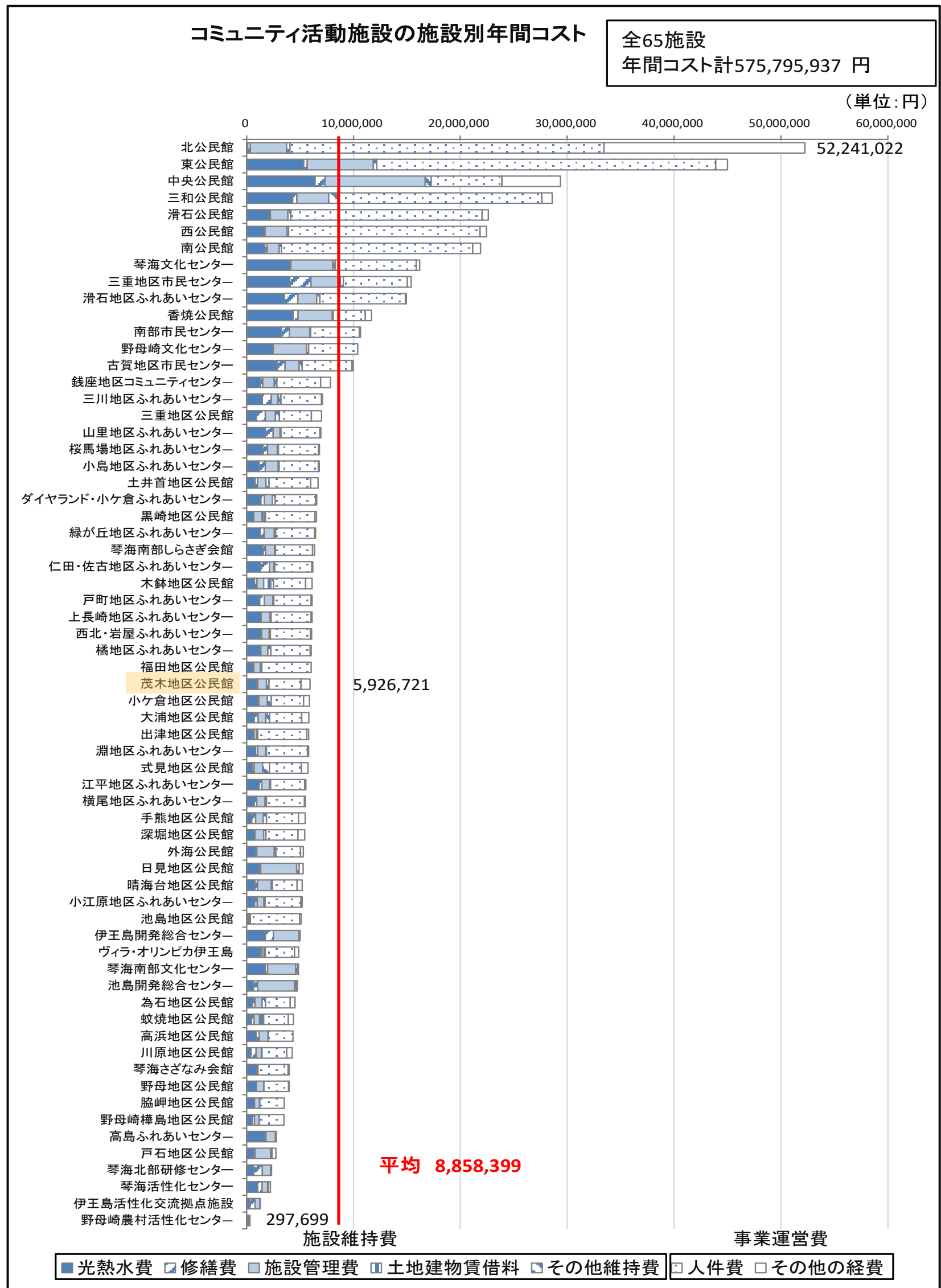
(1) 利用状況

① 開館1日当たりの利用者数（H28）

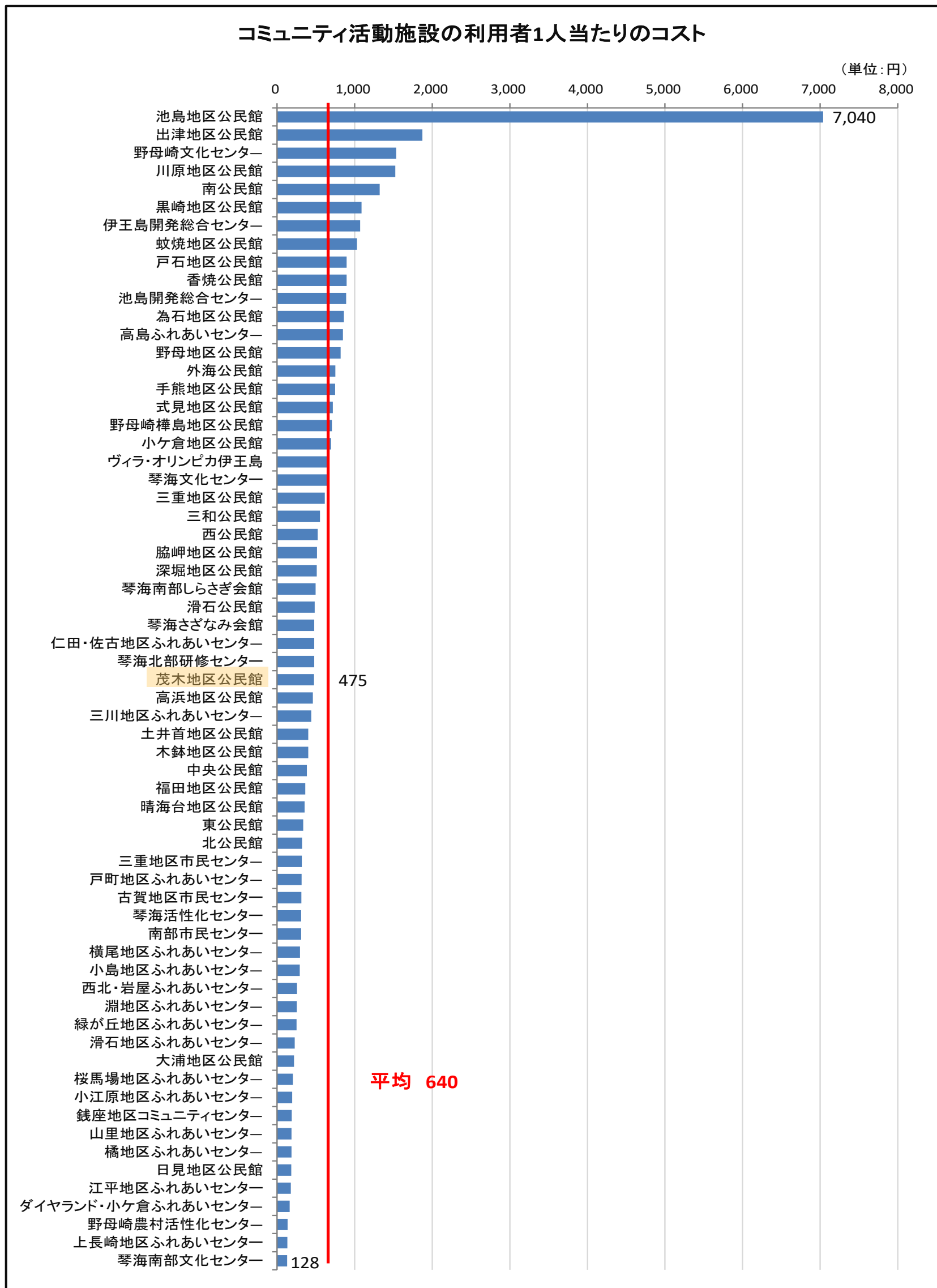


(2) コスト状況

① 施設別の年間コスト (H28)



② 利用者1人当たりのコスト (H28)



老人福祉センターわかな荘

施設について

高齢者の方が入浴を行ったり、談話やグループ活動、サークル活動などを通して健康の増進を図るための施設です。

外観



現在の使い方

施設の部屋	大広間	主に、レクリエーションやカラオケ等で利用されています。
	和室	主に、教養講座やサークル活動の場として利用されています。

大広間



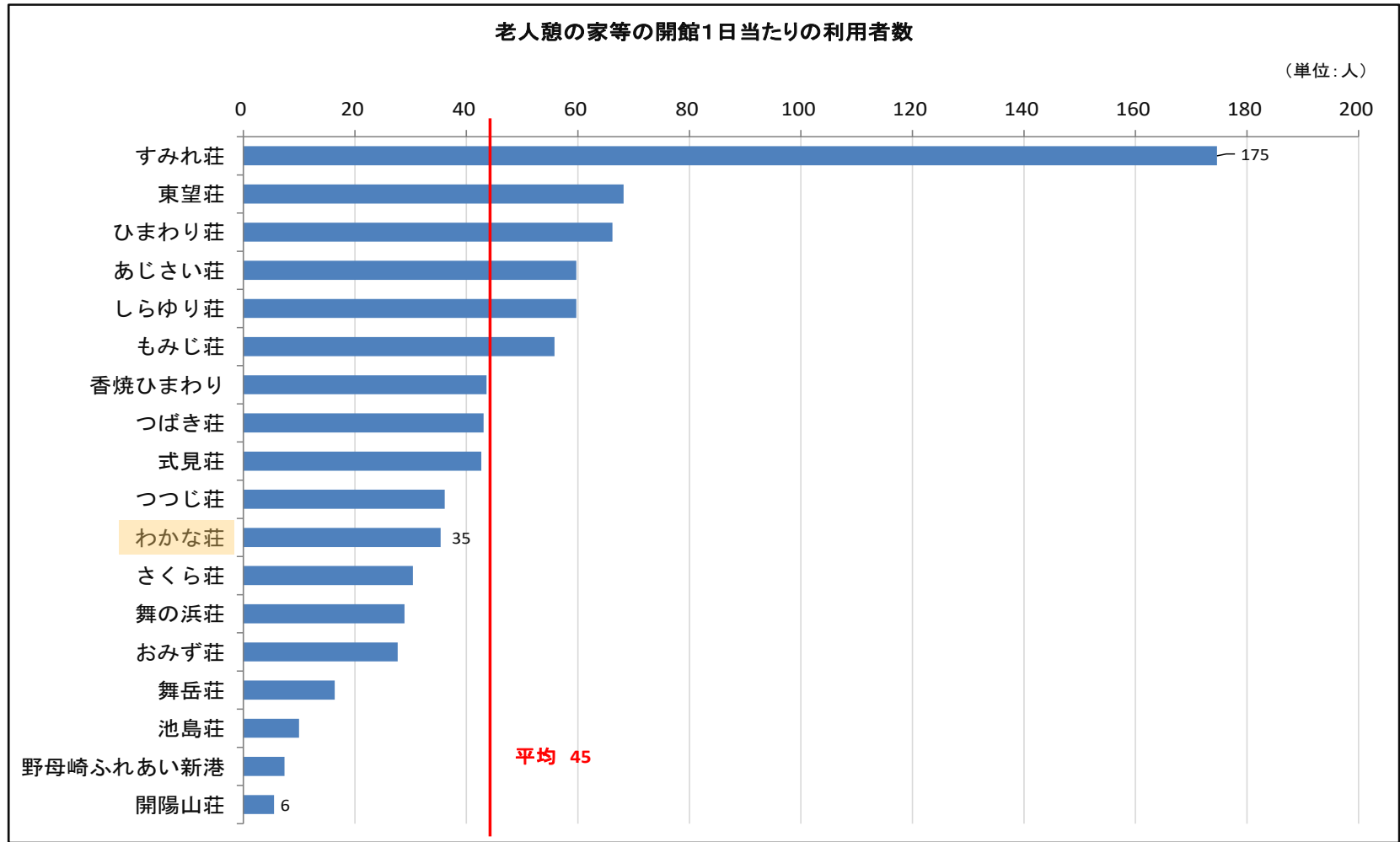
開館時間	10:00~16:30 (休館日：日曜日、祝日、年末年始)
床面積	474㎡
建築年月	1978年(昭和53年)3月
経過年数	40年
避難所	-
地震に耐えられる建物(耐震性)	○
入口スロープ	×
多目的トイレ	×
エレベーター	×
駐車場	5台
H28年間利用者数	10,368人
H28年間コスト	8,383,564円

気になることを  
メモしましょう

良い点	
気になる点	

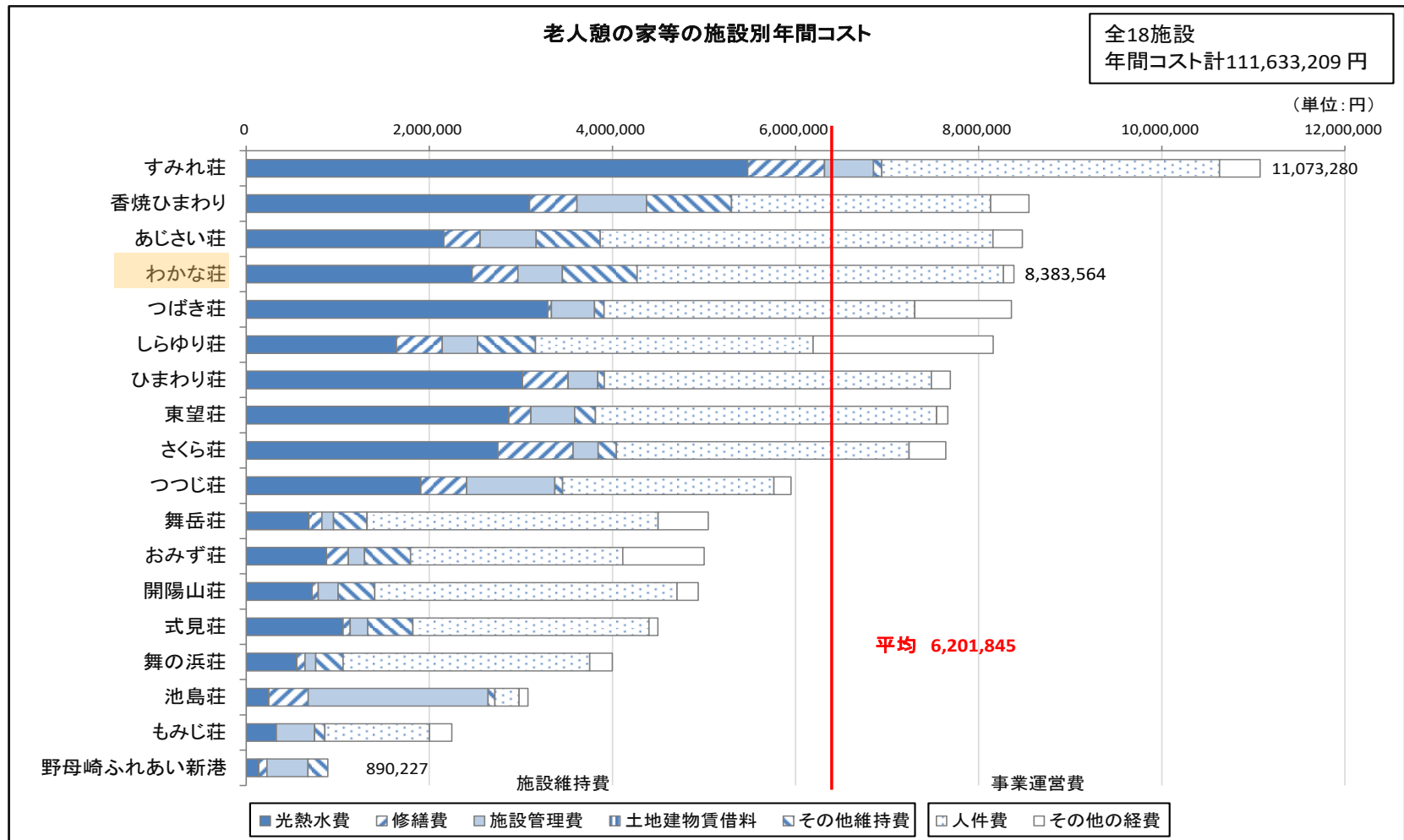
(1) 利用状況

① 開館1日当たりの利用者数（H28）



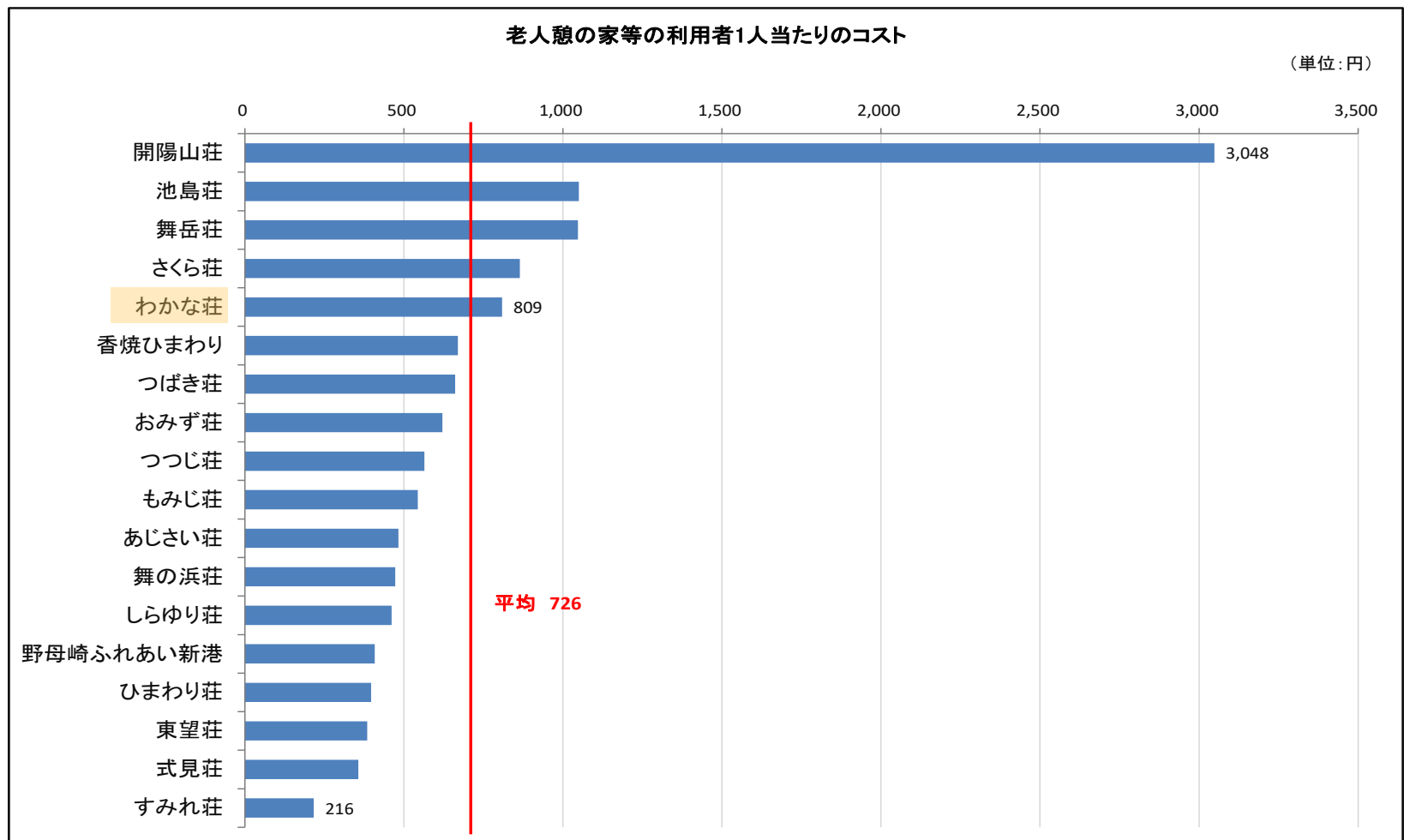
(2) コスト状況

① 施設別の年間コスト（H28）





② 利用者1人当たりのコスト（H28）





地区

学校

日吉小学校

外観

施設について

心身の発達に応じて、義務教育として行われる普通教育のうち基礎的なものを行っています。



床面積

1,642㎡

建築年月

1985年(昭和60年)3月 ※校舎

経過年数

33年

避難所

○

地震に耐えられる建物(耐震性)

○

入口スロープ

×

多目的トイレ

×

エレベーター

×

H30児童数

25人

H28年間コスト

3,958,477円

気になることを  
メモしましょう

良い点

気になる点

茂木小学校

外観

施設について

心身の発達に応じて、義務教育として行われる普通教育のうち基礎的なものを行っています。



床面積

4,361㎡

建築年月

1973年(昭和48年)3月

経過年数

45年

避難所

○

地震に耐えられる建物(耐震性)

○

入口スロープ

×

多目的トイレ

×

エレベーター

×

H30児童数

147人

H28年間コスト

18,488,728円

気になることを  
メモしましょう

良い点

気になる点

地区

学校

南小学校

外観

施設について

心身の発達に応じて、義務教育として行われる普通教育のうち基礎的なものを行っています。



床面積

1,546㎡

建築年月

1973年(昭和48年)3月

経過年数

45年

避難所

○

地震に耐えられる建物(耐震性)

○

入口スロープ

×

多目的トイレ

×

エレベーター

×

H30児童数

10人

H28年間コスト

4,473,008円

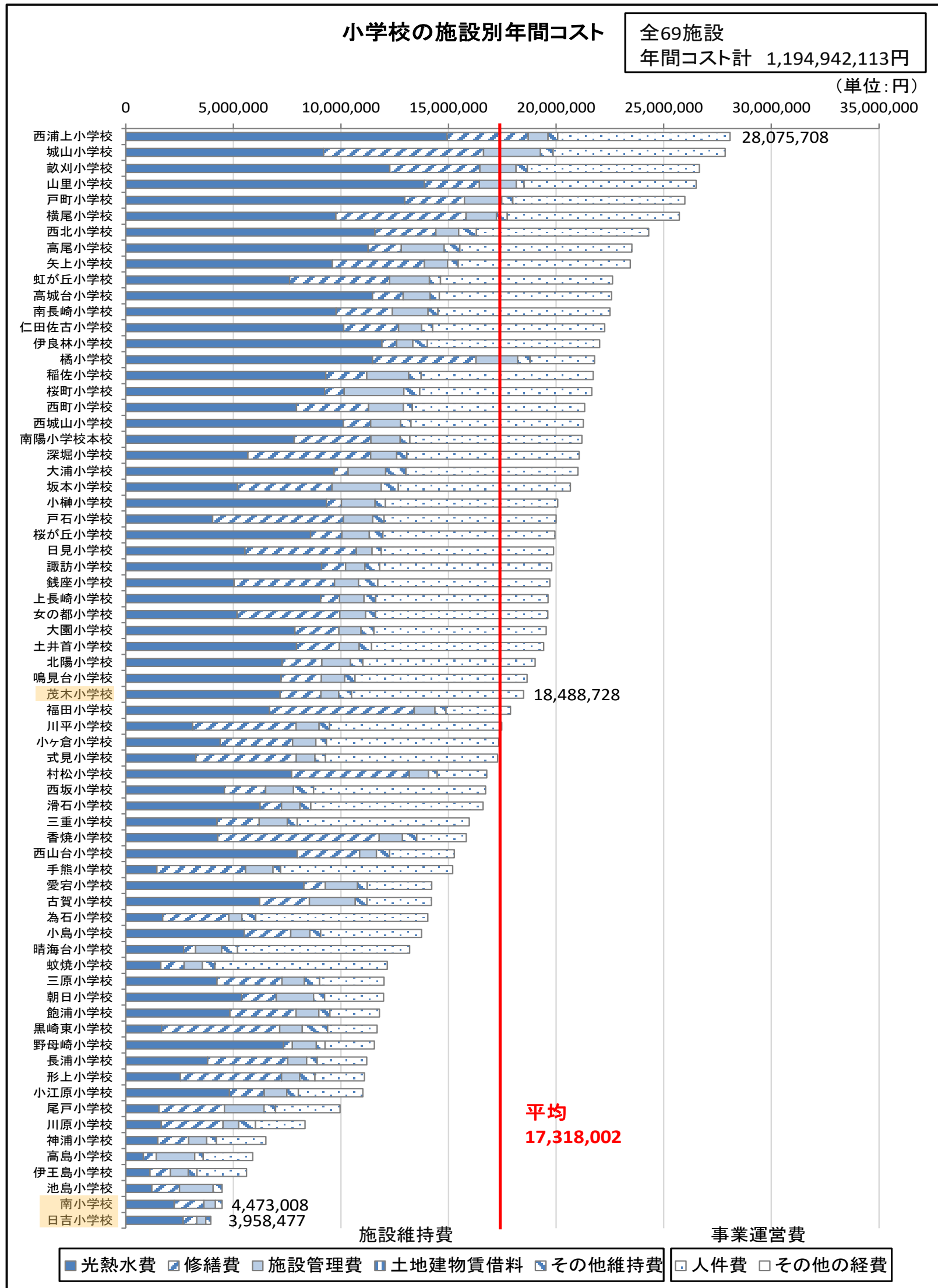
気になることを  
メモしましょう

良い点

気になる点

(1) コスト状況

① 施設別の年間コスト (H28)



地区

学校

日吉中学校	
施設について	小学校の教育を基礎とし、小学校の課程を修了した生徒に心身の発達に応じて、普通教育を行っています。
床面積	1,790㎡
建築年月	1974年(昭和49年)3月
経過年数	44年
避難所	○
地震に耐えられる建物(耐震性)	○
入口スロープ	×
多目的トイレ	×
エレベーター	×
H30生徒数	15人
H28年間コスト	4,363,293円



気になることをメモしましょう

良い点	
気になる点	

茂木中学校	
施設について	小学校の教育を基礎とし、小学校の課程を修了した生徒に心身の発達に応じて、普通教育を行っています。
床面積	4,638㎡
建築年月	1970年(昭和45年)3月
経過年数	48年
避難所	○
地震に耐えられる建物(耐震性)	○
入口スロープ	×
多目的トイレ	×
エレベーター	×
H30生徒数	81人
H28年間コスト	17,911,299円



気になることをメモしましょう

良い点	
気になる点	

地区

学校

南中学校

外観

施設について

小学校の教育を基礎とし、小学校の課程を修了した生徒に心身の発達に応じて、普通教育を行っています。



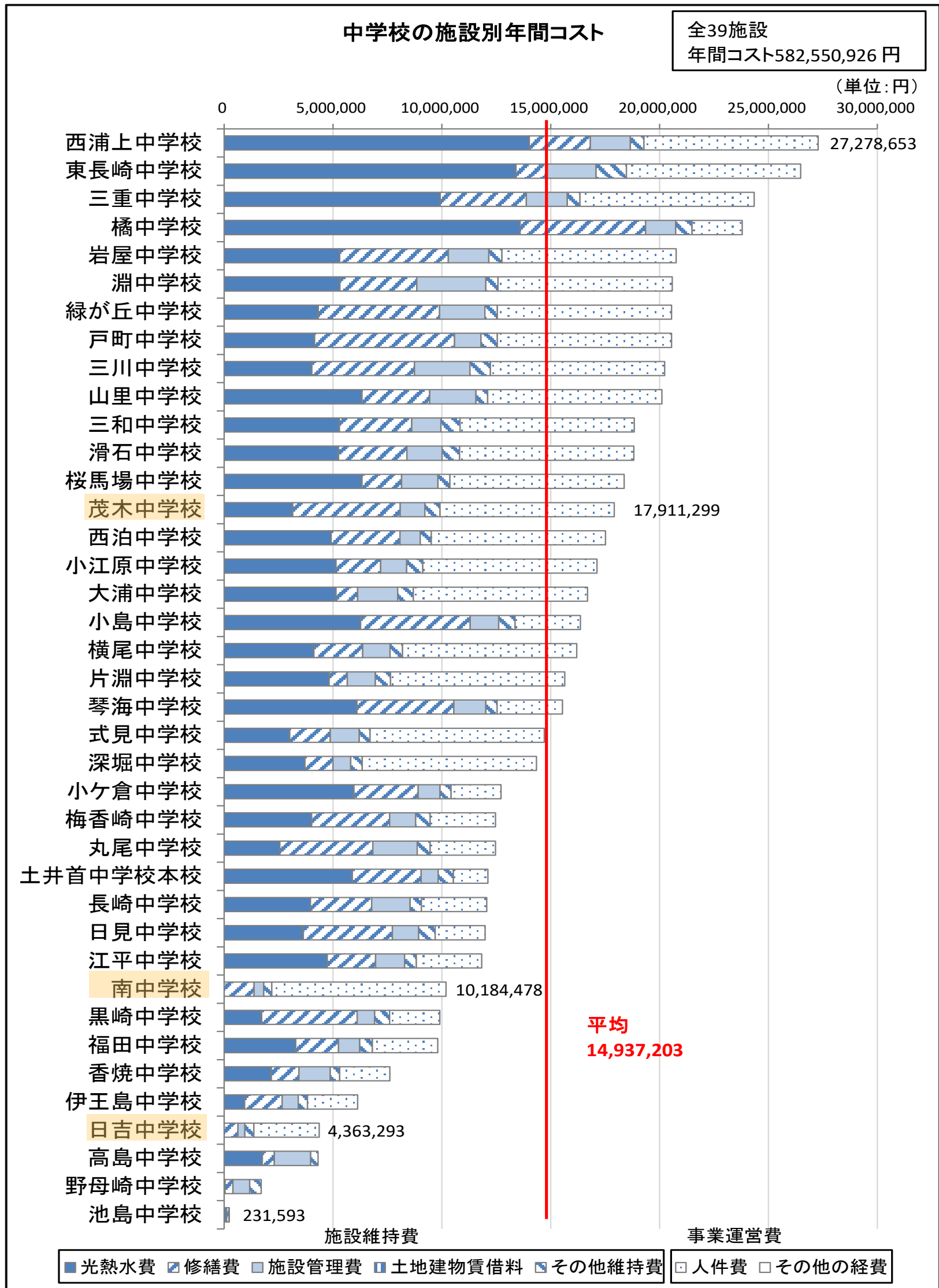
床面積	1,701㎡
建築年月	1973年(昭和48年)3月
経過年数	45年
避難所	○
地震に耐えられる建物(耐震性)	○
入口スロープ	×
多目的トイレ	×
エレベーター	×
H30生徒数	18人
H28年間コスト	10,184,478円

気になることをメモしましょう

良い点	
気になる点	

(1) コスト状況

① 施設別の年間コスト (H28)





わかなキッズクラブ（茂木小学校区）

内観

施設について

保護者が労働等により昼間家庭にいない小学生に対し、適切な遊び及び生活の場を与えて、その健全な育成を図るための施設です。



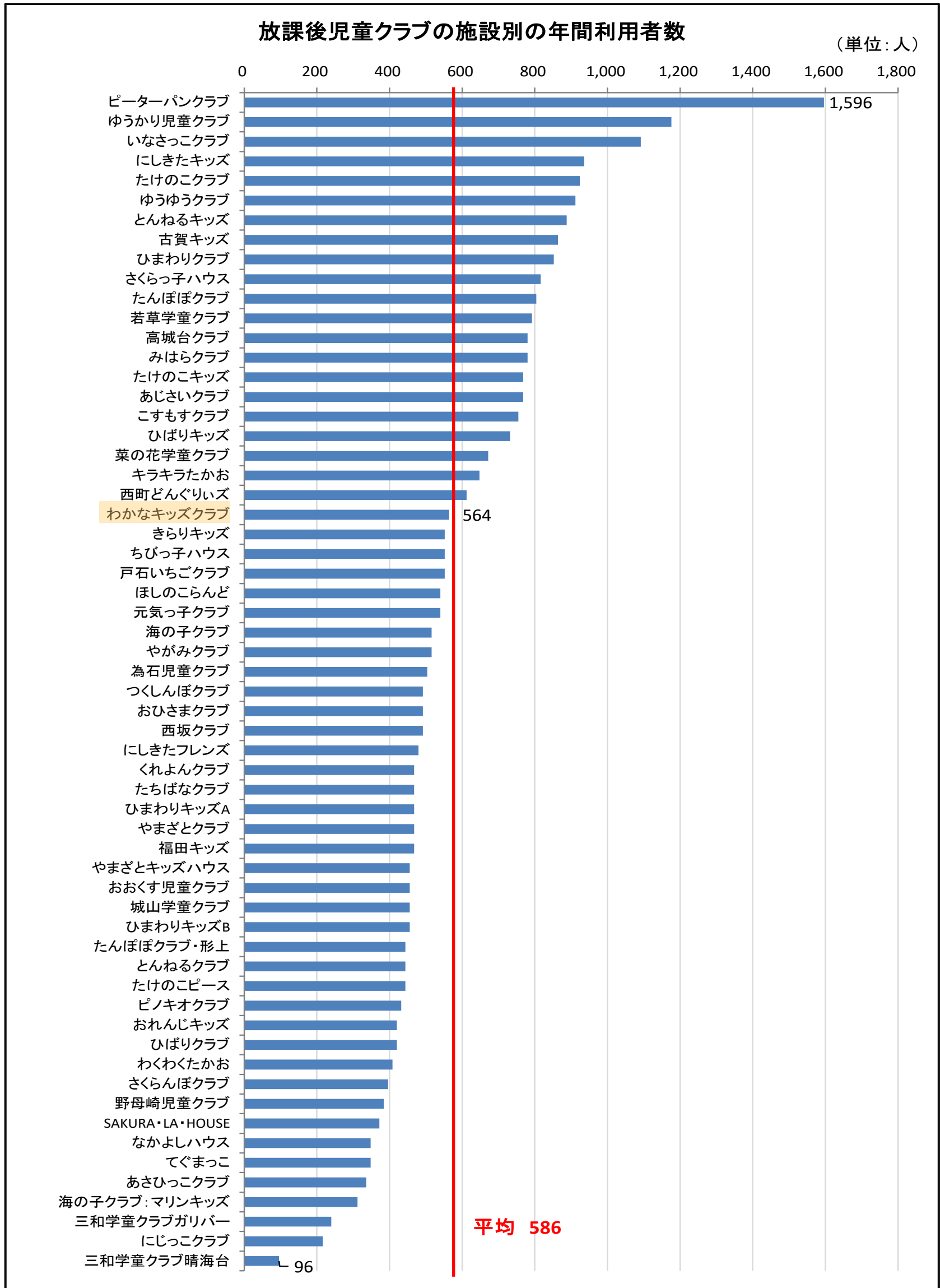
床面積	98m <sup>2</sup>
建築年月	1973年(昭和48年)3月
経過年数	45年
地震に耐えられる建物(耐震性)	○
入口スロープ	×
多目的トイレ	×
エレベーター	×
駐車場	-
H28年間利用者数	564人
H28年間コスト	8,240,719円

気になることを  
メモしましょう

良い点	
気になる点	

(1) 利用状況

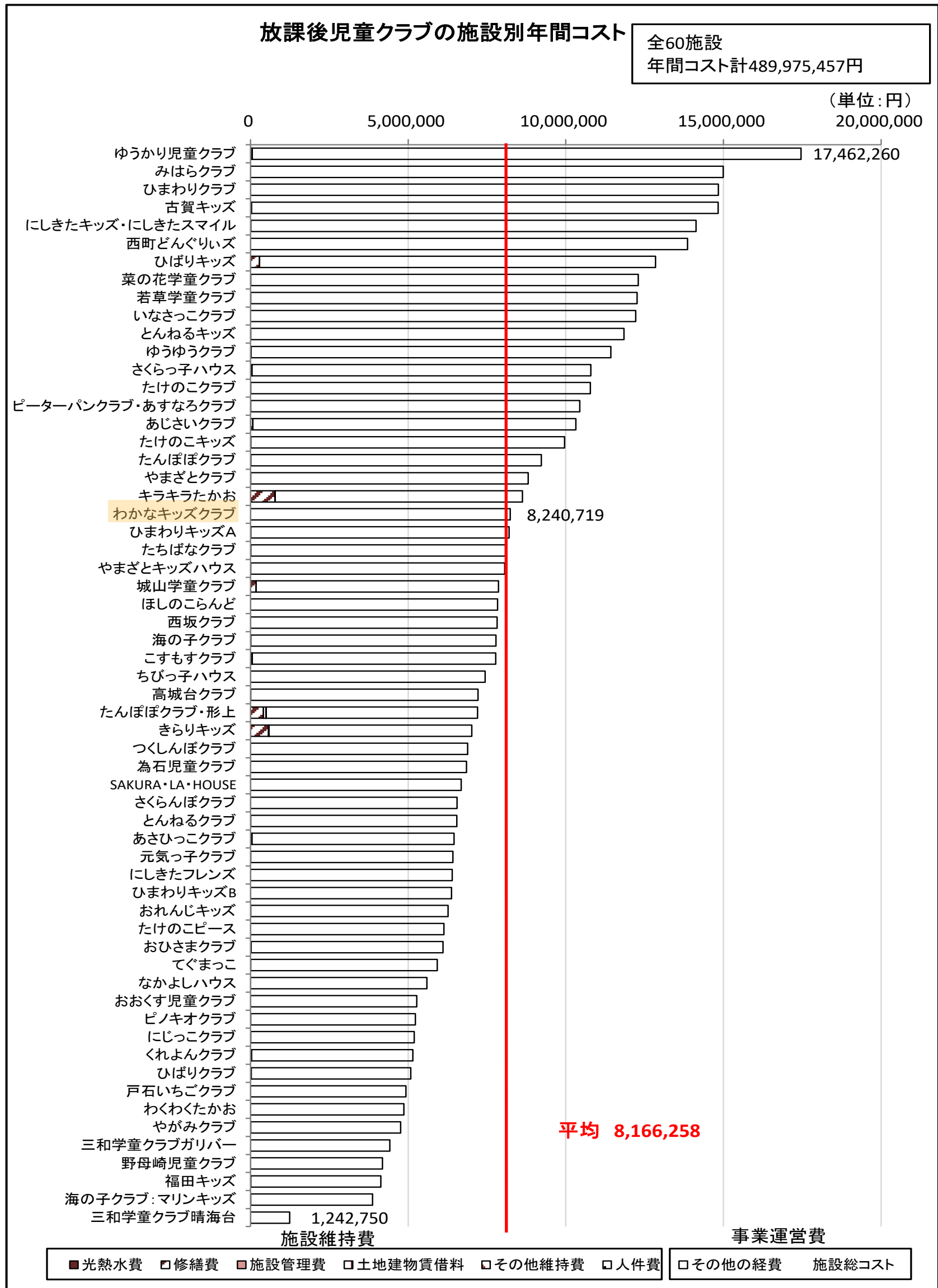
① 年間利用者数 (H28)



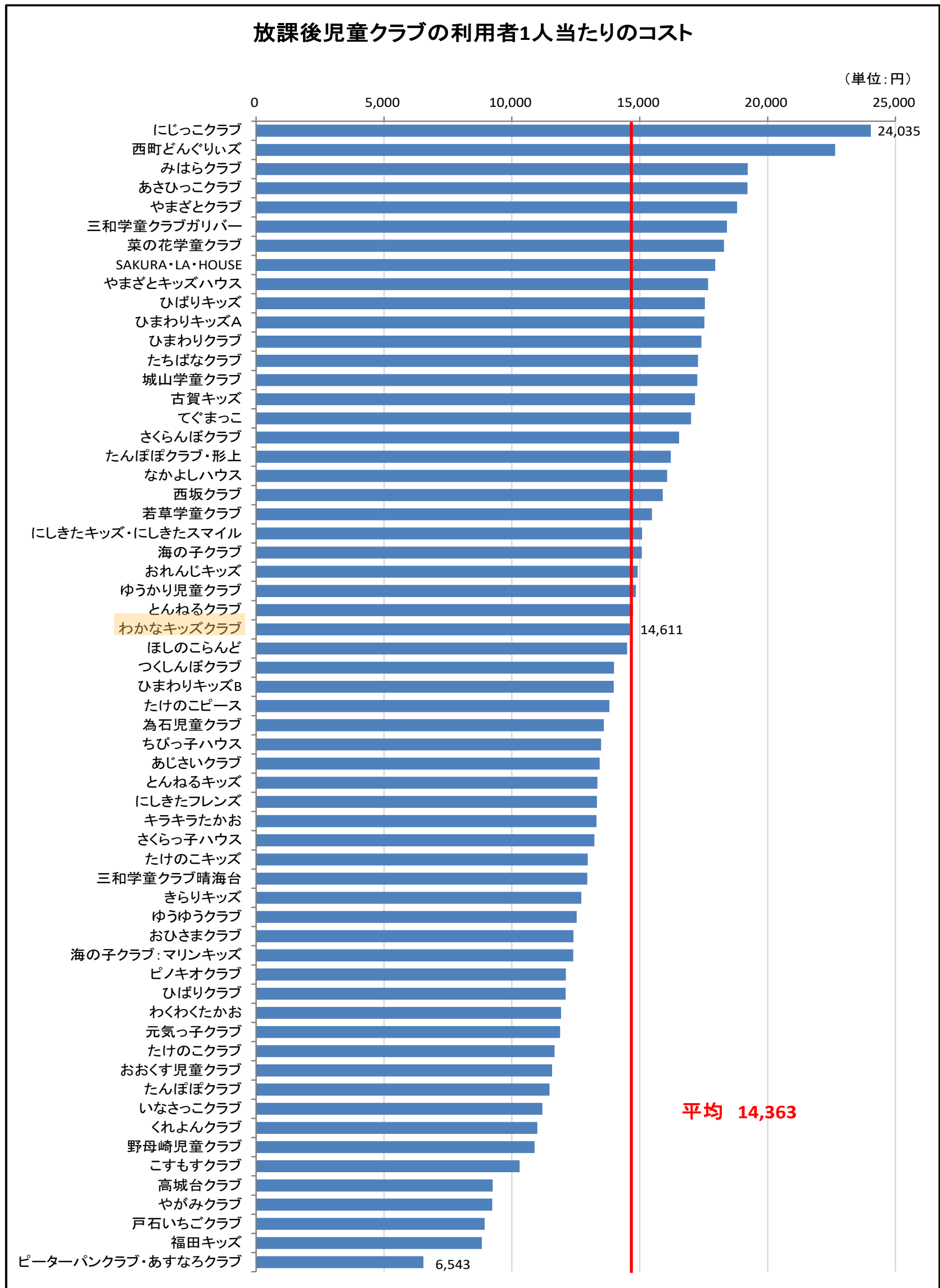


(2) コスト状況

① 施設別の年間コスト (H28)



② 利用者1人当たりのコスト (H28)







## 茂木港船客待合所

施設について	茂木～天草（苓北町富岡）を結ぶ高速船の発着所となっています。1日4往復運航されています。
--------	--

床面積	240m <sup>2</sup>
建築年月	1980年(昭和55年)3月
経過年数	38年
地震に耐えられる建物(耐震性)	○
入口スロープ	○
多目的トイレ	○
エレベーター	-
駐車台数	56台
H28年間利用者数	14,178人
H28年間コスト	2,839,604円

## 外観



## 内観

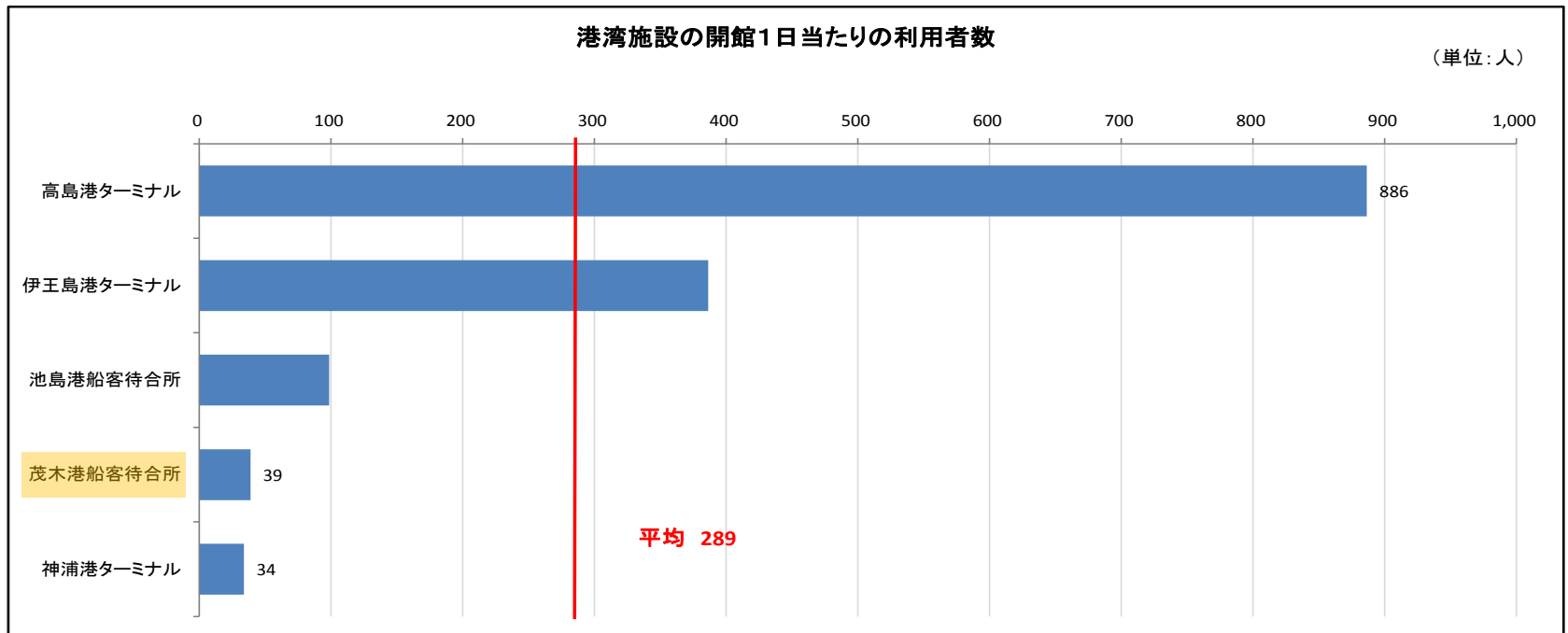


気になることを  
メモしましょう

良い点	
気になる点	

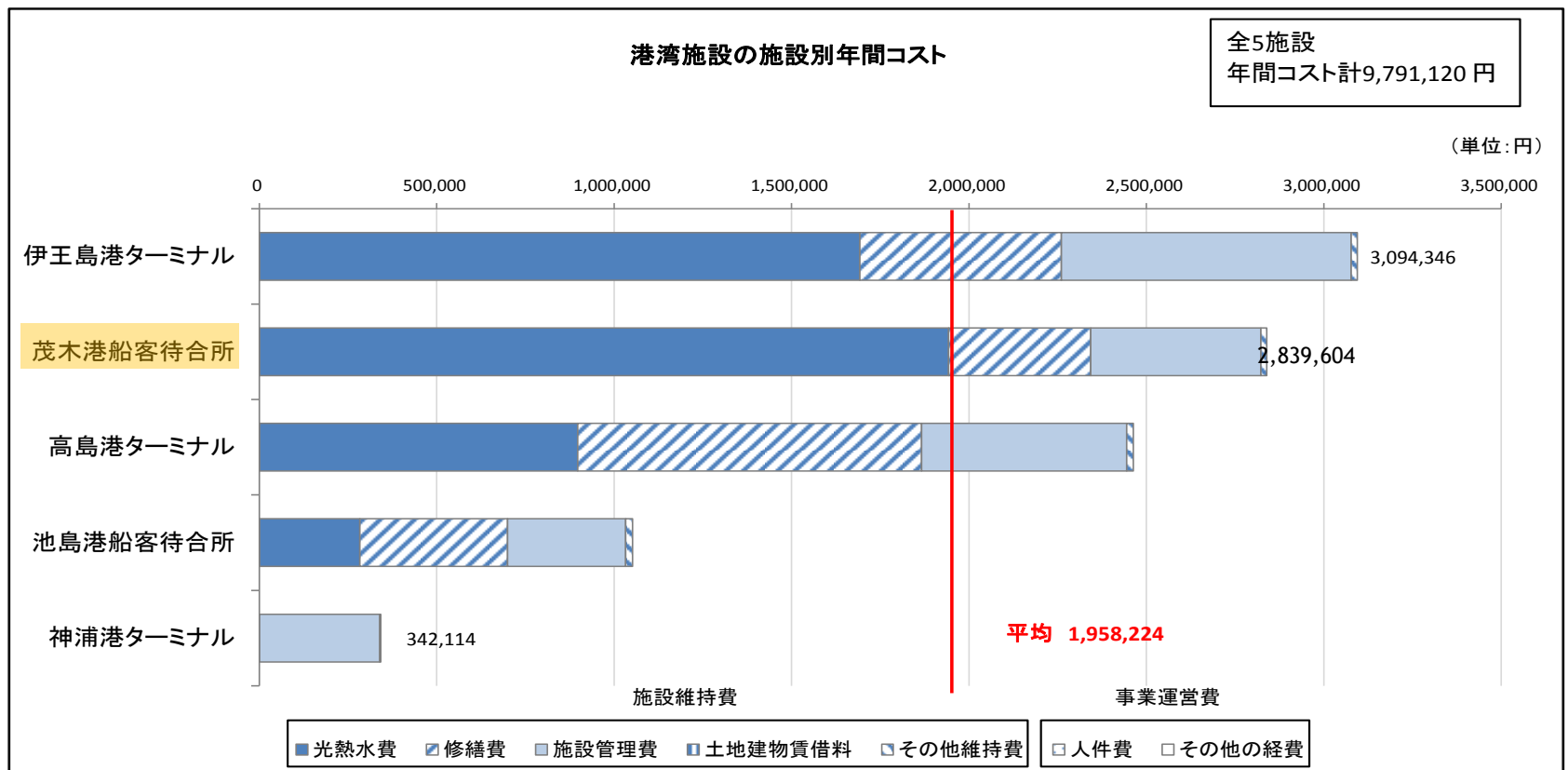
(1) 利用状況

① 開館1日当たりの利用者数 (H28)

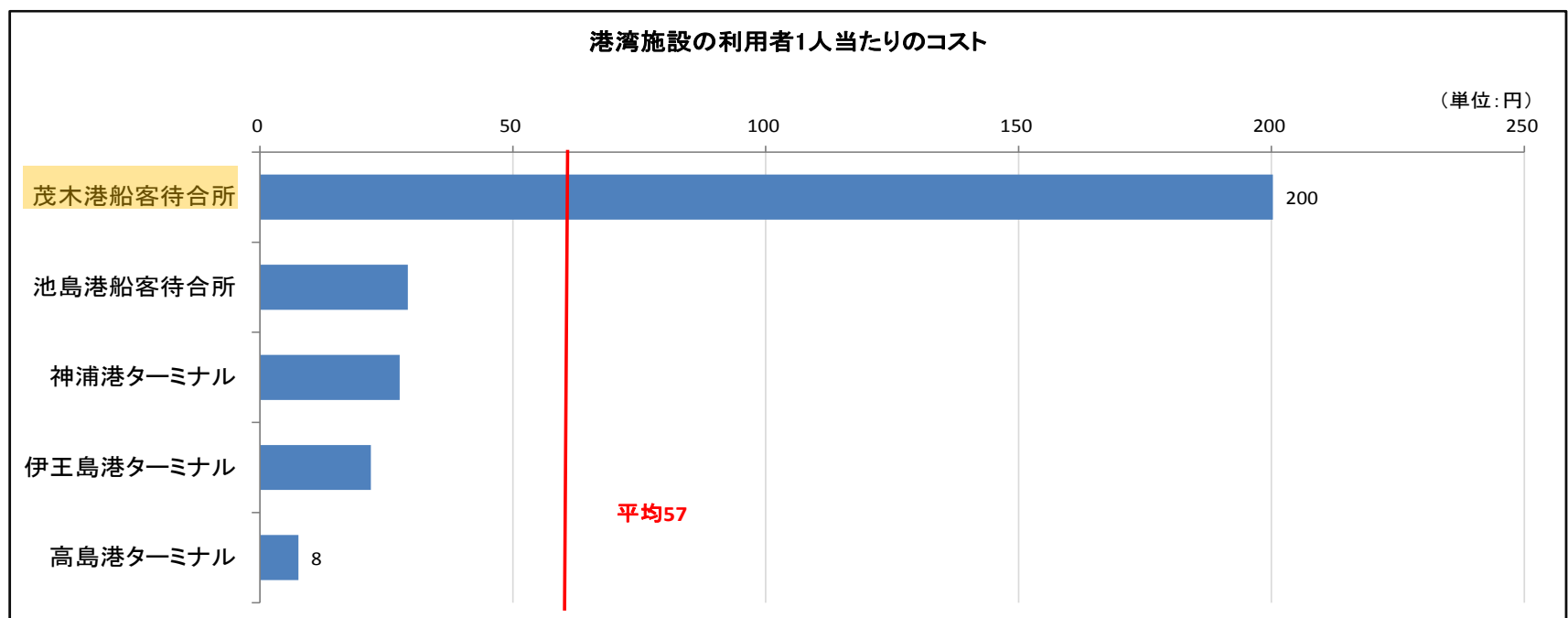


(2) コスト状況

① 施設別の年間コスト (H28)



## ② 利用1人当たりの年間コスト（H28）



茂木住宅	
床面積	4,268㎡
戸数	60戸
建築年月	1984(S59)~1985(S60)年
経過年数	33~32年
地震に耐えられる建物(耐震性)	○
H30.4入居戸数	58戸
H28年間コスト	1,697,685円



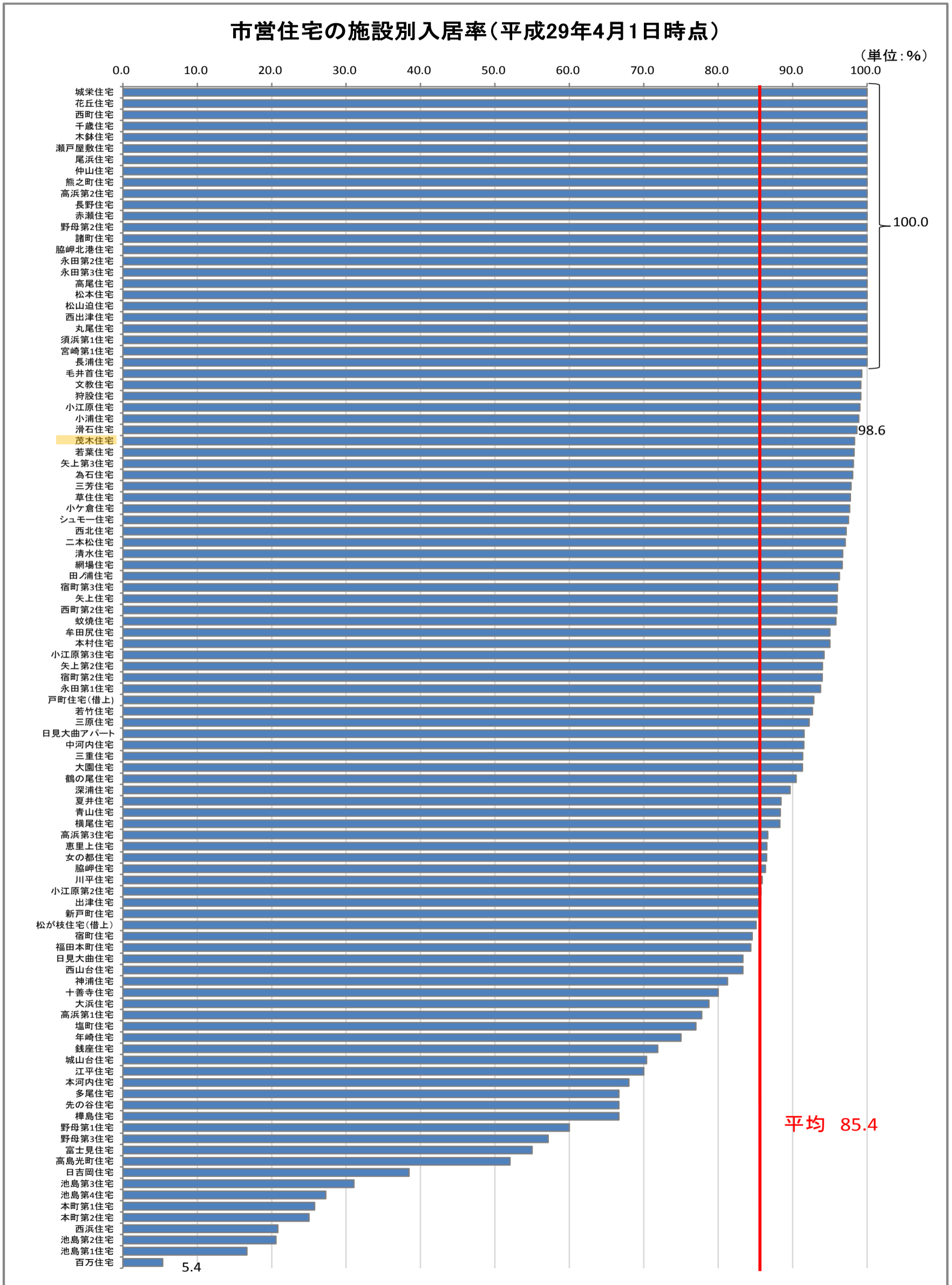
気になることを  
メモしましょう

良い点	
気になる点	



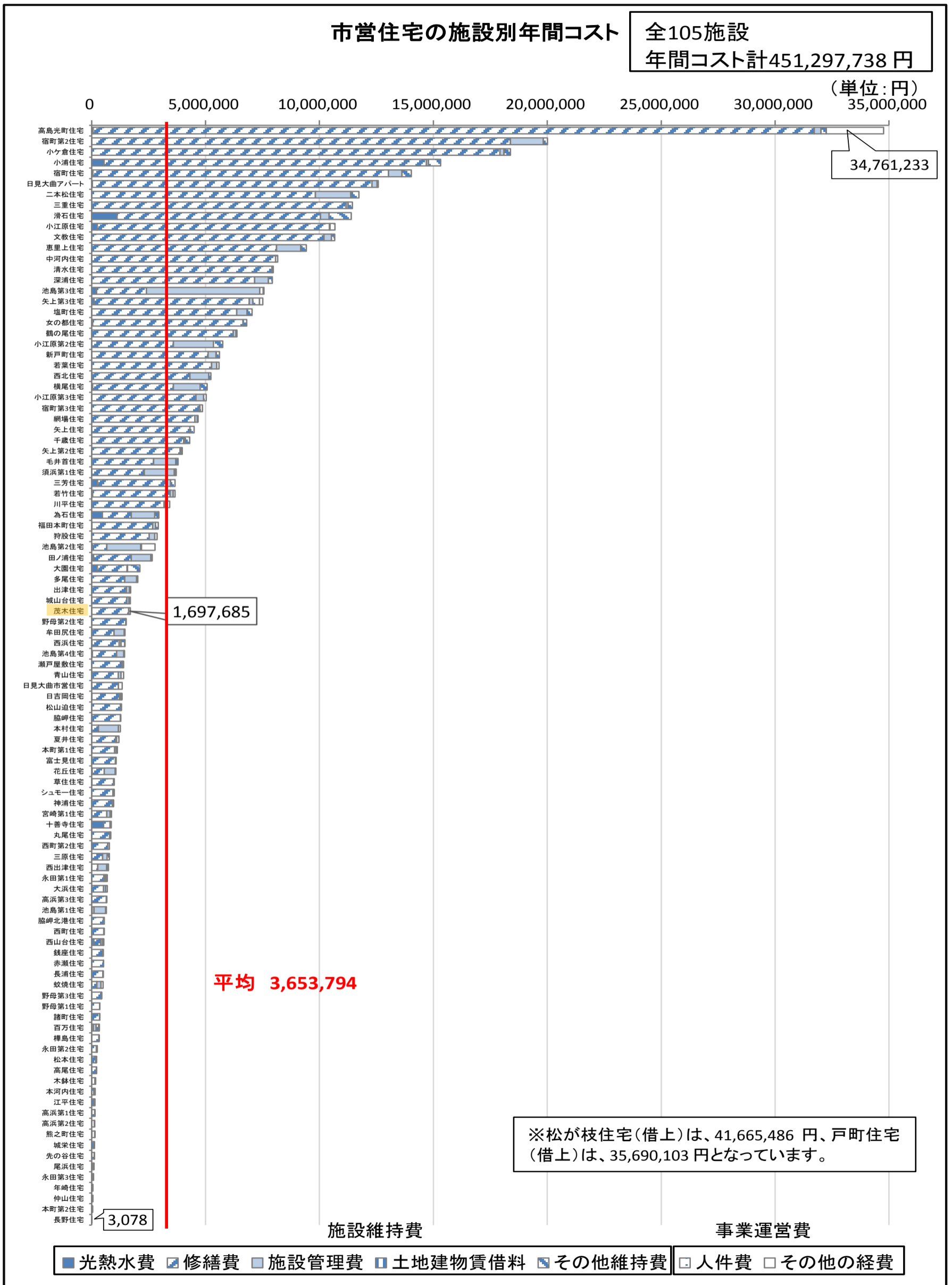
(1) 利用状況

① 施設別の入居率 (H28)

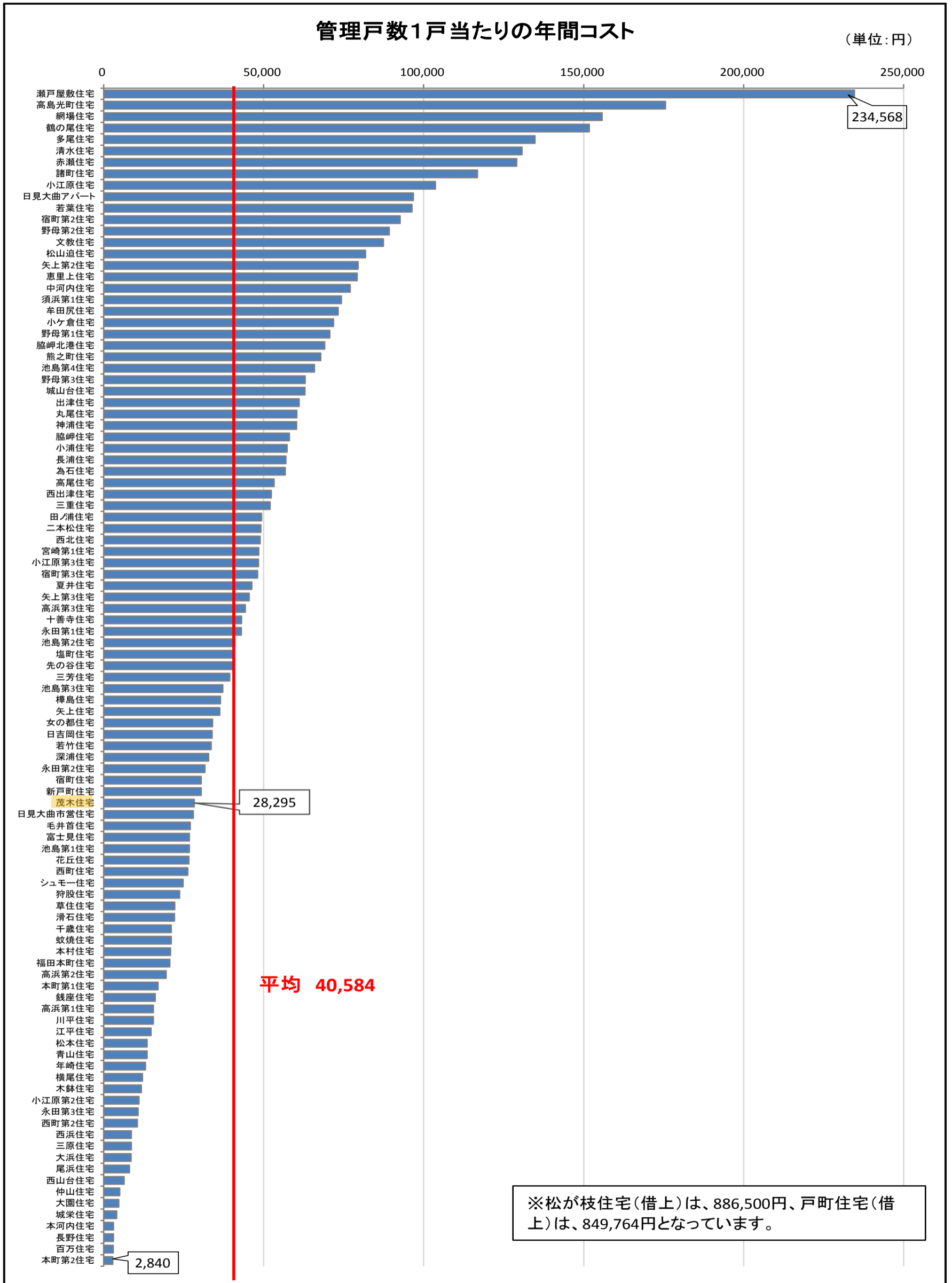


(2) コスト状況

①施設別の年間コスト (H28) ※公債費を除く



② 利用1戸当たりの年間コスト (H28)



## クルマエビ幼稚仔保育場

施設について	クルマエビの放流効果を高めるため稚エビの中間育成を行う保育場として設置されています。
敷地面積	547m <sup>2</sup>
設置年月	1977年(昭和52年)4月
経過年数	40年

## 外観




気になることを  
メモしましょう

良い点	
気になる点	

# 公用施設

(行政事務執行のための施設)



## 【地区】

茂木地域センター	.....	P31
中央消防署茂木出張所	.....	P34



茂木地域センター

施設について	地域における行政窓口で、身近な手続きや相談を行うところです。
--------	--------------------------------

開館時間	8:45~17:30 (閉庁日: 土日祝日、年末年始)
床面積	357㎡
建築年月	1981年(昭和56年)3月
経過年数	37年
地震に耐えられる建物(耐震性)	○
入口スロープ	○
多目的トイレ	○
エレベーター	○
駐車場	21台
H28年間コスト	2,328,738円

外観



内観

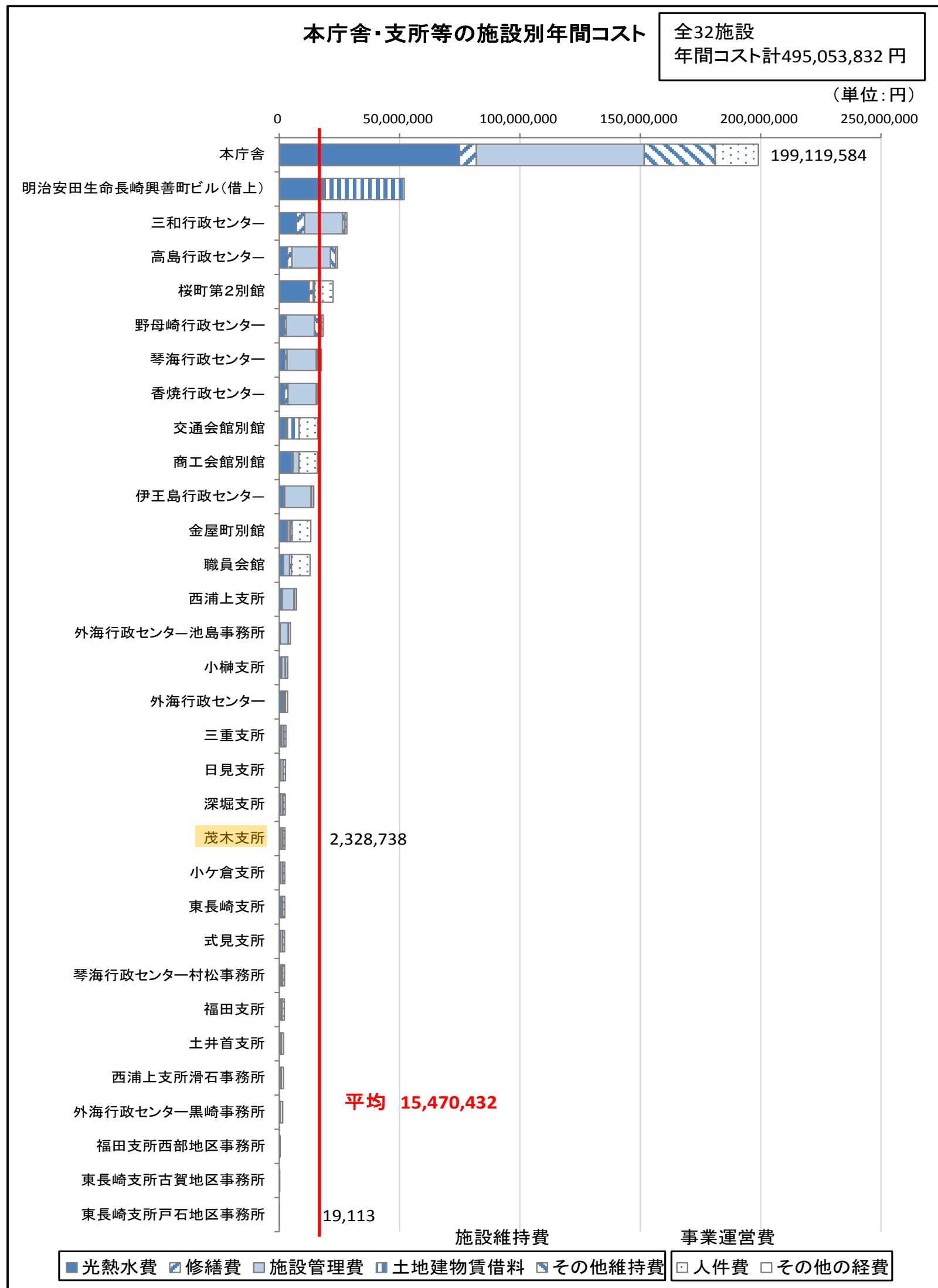


気になることを  
メモしましょう

良い点	
気になる点	

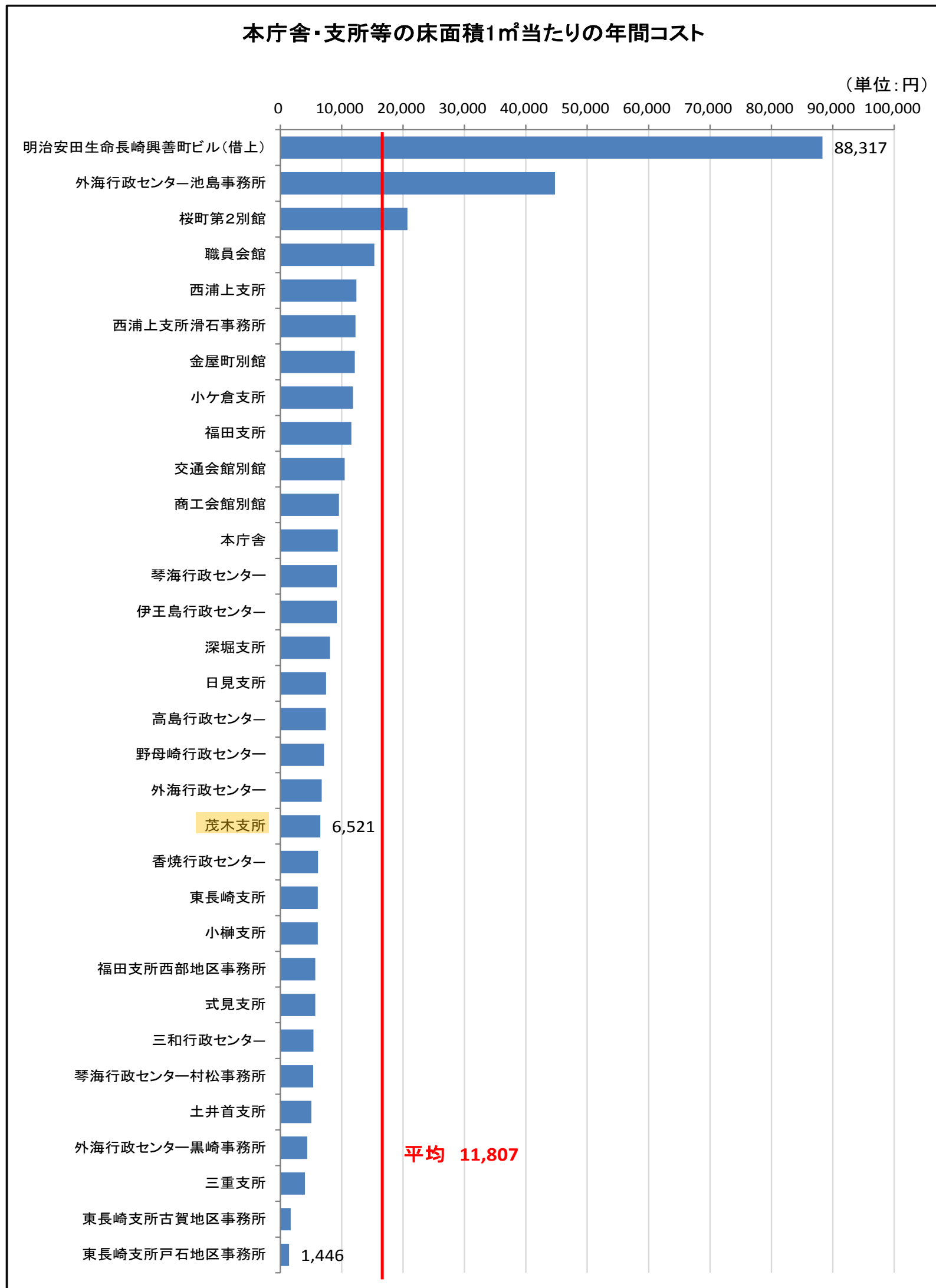
(1) コスト状況

① 施設別の年間コスト (H28)





② 床面積1㎡当たりの年間コスト (H28)



中央消防署茂木出張所

外観

施設について

消防ポンプ車を配備し、地域において消防活動を行うための拠点となっています。



床面積

201㎡

建築年月

1981年(昭和56年)3月

経過年数

37年

地震に耐えられる建物(耐震性)

○

H28年間コスト

358,754円

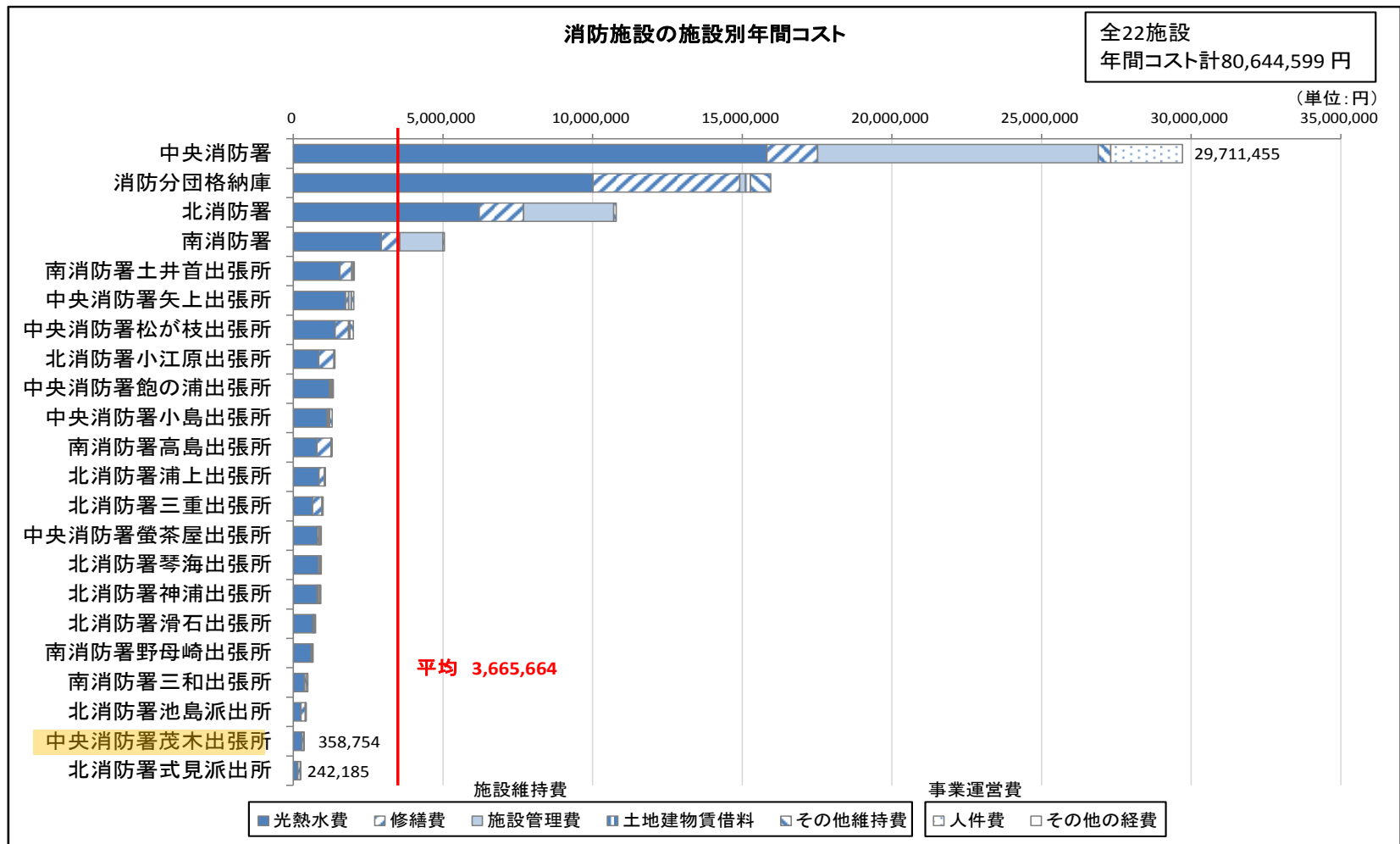
気になることを  
メモしましょう

良い点

気になる点

(1) コスト状況

① 施設別の年間コスト (H28)



② 床面積1㎡当たりの年間コスト

