

令和 3 年度

市政モニターアンケート調査結果  
【 環境行動の実践について 】



長 崎 市  
環境政策課

## 1. 調査の目的

令和3年3月17日に「ゼロカーボンシティ長崎」を宣言し、今後、脱炭素社会に向けての対策を着実に進めていくにあたり、市民、事業者、行政が一丸となって環境行動への取り組みを行う必要があります。

市民の皆さまの環境行動の実践について、現状を把握・分析し、今後のゼロカーボンシティ長崎の実現に向けた事業展開に役立てることを目的としています。

## 2. 調査の概要

調査期間：令和4年2月1日～令和4年2月14日

送付数：226人（郵送モニター 180人 インターネットモニター 46人）

回答率：64.2%（145人）

（郵送モニター 122人 インターネットモニター 23人）

## 3. 調査結果

今回の調査では、全体の7割の方が環境行動（環境をよりよくするための取り組み）を「ほぼ毎日・週1回程度」実施しており、環境行動の実践が日常生活の中に浸透していることがわかりました。

一方で、「ほとんど実施していない」と回答された方の過半数が「具体的な実践方法がわからない」との理由である事がわかりました。

また、環境行動に関するイベントや講習会に「参加したい」と回答した方は24.3%となっており、今後開催するイベント等については、より多くの方に興味を持ってもらい、参加していただける方が増えるよう工夫していきたいと思えます

## 4. 調査結果の見方

調査結果の数字は、百分率で表記しているものがあり、百分率の値は、小数点以下第2位を四捨五入して、小数点第1位まで表記しています。そのため、内訳を合計しても100パーセントに合致しない場合があります。

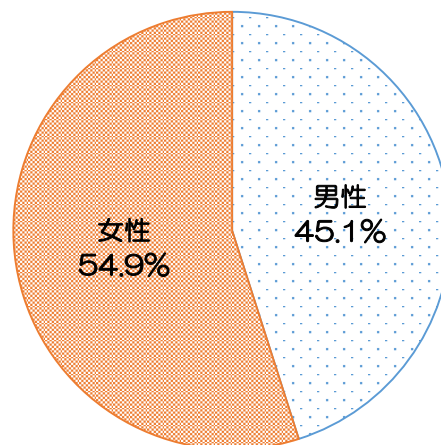
また、複数回答可とした設問においては、合計が100パーセントを上回る場合があります。

なお、回答者数の異なる問については、回答者の数を「N=〇〇人」で表現しています。

問1 あなたの性別をお答えください。

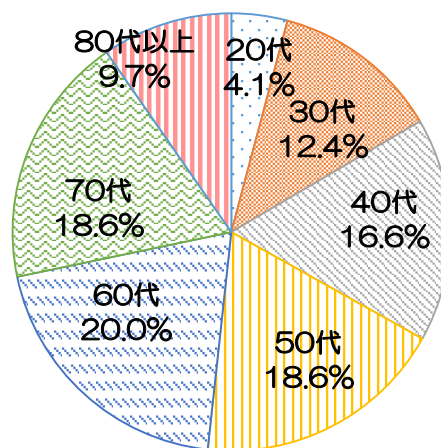
選択肢	回答者数	割合
男性	64人	45.1%
女性	78人	54.9%
合計	142人	100.0%

(無回答3人)



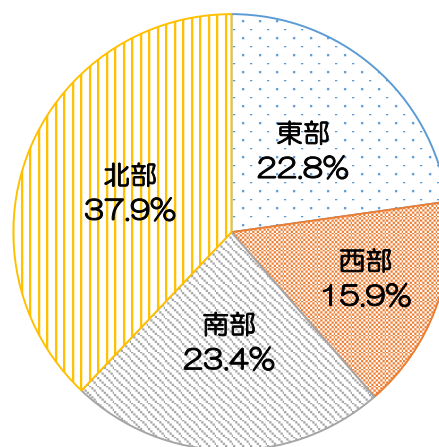
問2 あなたの年齢を選択してください。

選択肢	回答者数	割合
20代	6人	4.1%
30代	18人	12.4%
40代	24人	16.6%
50代	27人	18.6%
60代	29人	20.0%
70代	27人	18.6%
80代以上	14人	9.7%
合計	145人	100.0%



問3 お住まいの町名を教えてください。

選択肢	回答者数	割合
東部	33人	22.8%
西部	23人	15.9%
南部	34人	23.4%
北部	55人	37.9%
合計	145人	100.0%

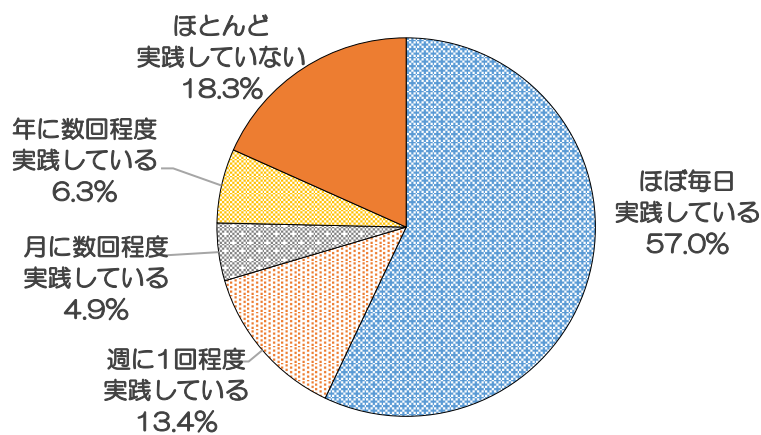


※ご記入いただいた町名をもとに、東西南北に分けて集計しています。

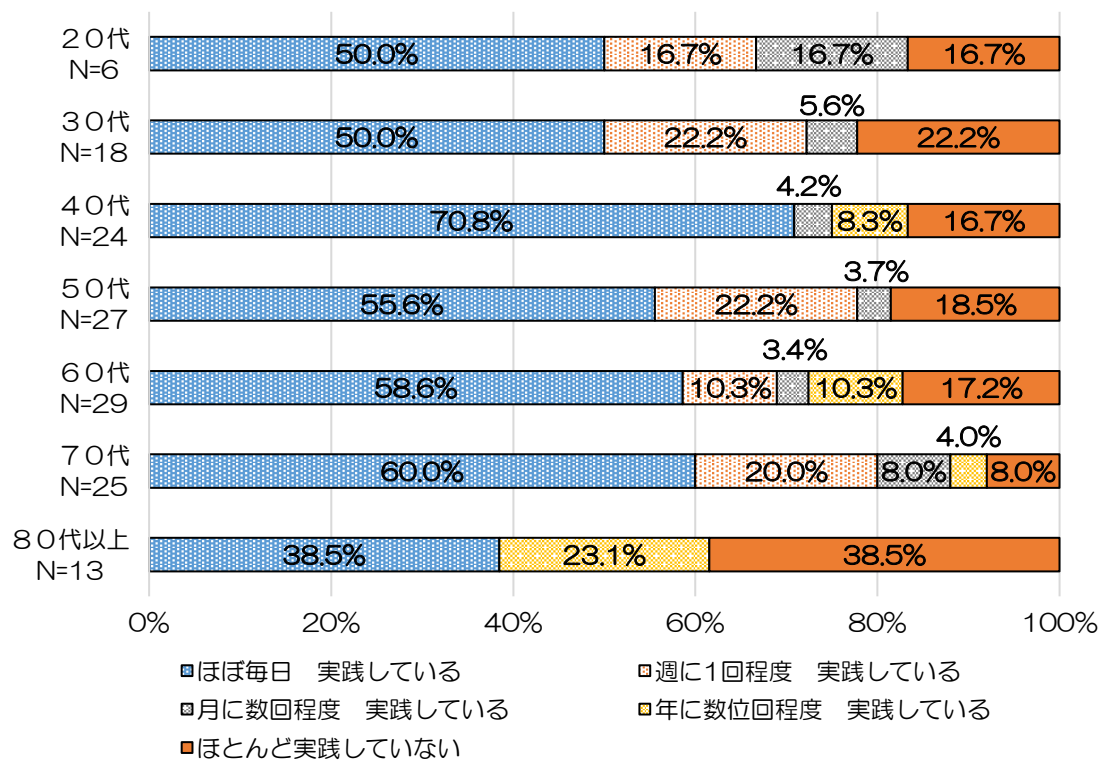
問11 この1年間に、環境行動（環境をよりよくするための取組み）を実践したことがありますか。（当てはまるもの1つ回答）

選択肢	回答者数	割合
ほぼ毎日 実践している	81人	57.0%
週に1回程度 実践している	19人	13.4%
月に数回程度 実践している	7人	4.9%
年に数回程度 実践している	9人	6.3%
ほとんど実践していない	26人	18.3%
合計	142人	100.0%

（無回答：3人）有効回答数＝142人

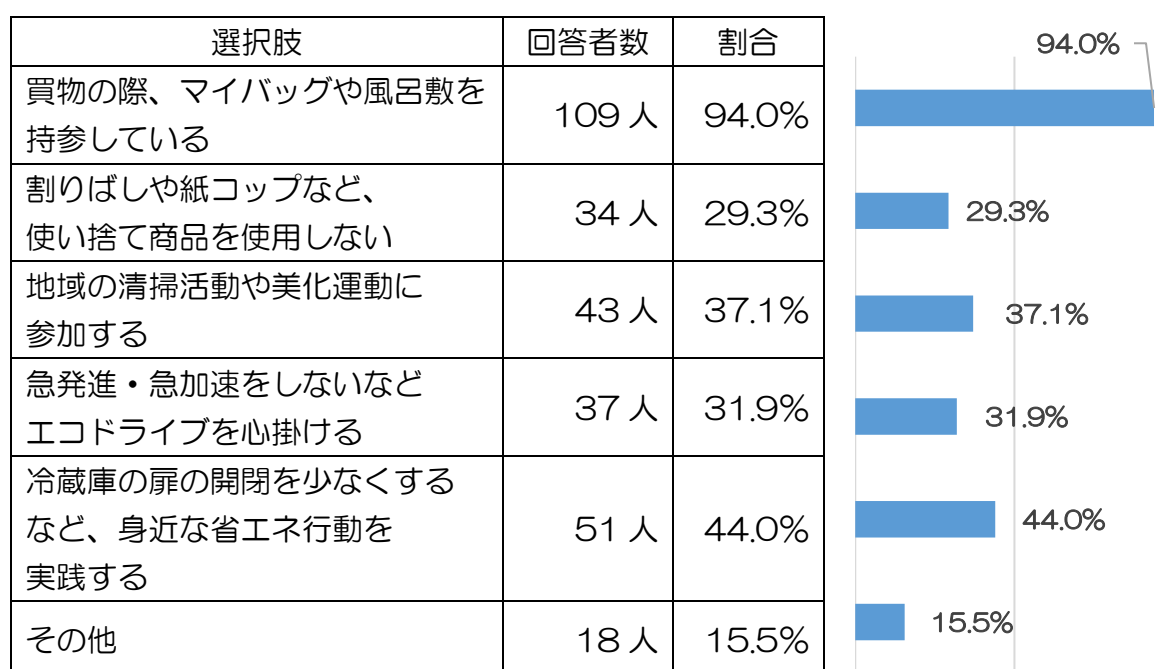


<年齢別割合>



「ほぼ毎日実践している」「週に1回程度実践している」と回答された方が約70%を占めており、すでに多くの方が環境行動を実践していることがわかりました。

問12 「問11」で「1～4の実践している」と回答した方に質問です。  
 普段どのような環境行動を実践していますか。（複数回答可）



回答者数=116人 有効回答数=292

※「その他」の意見

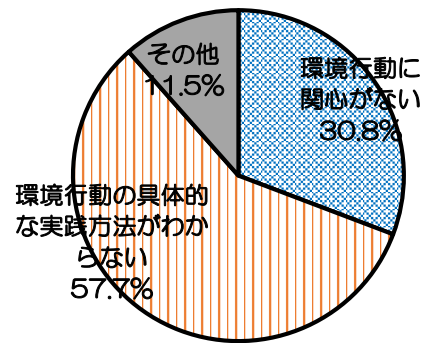
- 休耕地を開墾した。
- ゴミの分別、すぐ食べる物は、消費期限の近いものを購入する。
- 清掃活動に参加はしていないが、道路にゴミなど落ちていれば意識的に拾ったりしている。
- 公共交通機関の利用。 など

環境行動を実践しているという方を対象に、普段どのような環境行動を実践しているかを調査しました。

マイバッグの持参をしているかたが37%を占め、また、身近な省エネ行動を実践されている方が約18%となっており、日常生活の一部として環境行動を実践されていることがわかりました。

問13 「問11」で「5 ほとんど実践していない」と回答した方に質問です。  
 環境行動を実践していないのはどのような理由からですか。  
 (当てはまるもの1つ回答)

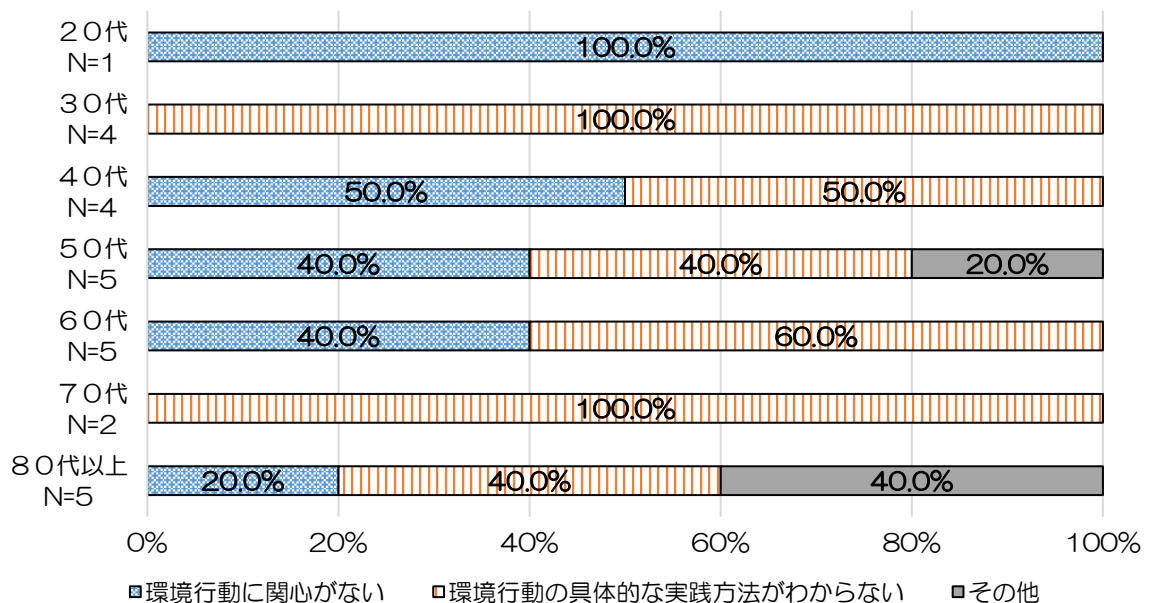
選択肢	回答者数	割合
環境行動に関心がない	8人	30.8%
環境行動の具体的な実践方法がわからない	15人	57.7%
その他	3人	11.5%
合計	26人	100.0%



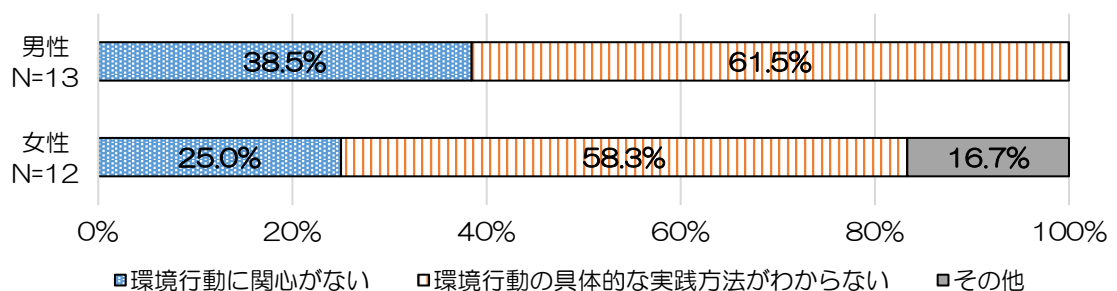
※「その他」の意見

- ・仕事が多忙
- ・高齢のため、活動不可能 など

<年齢別割合>

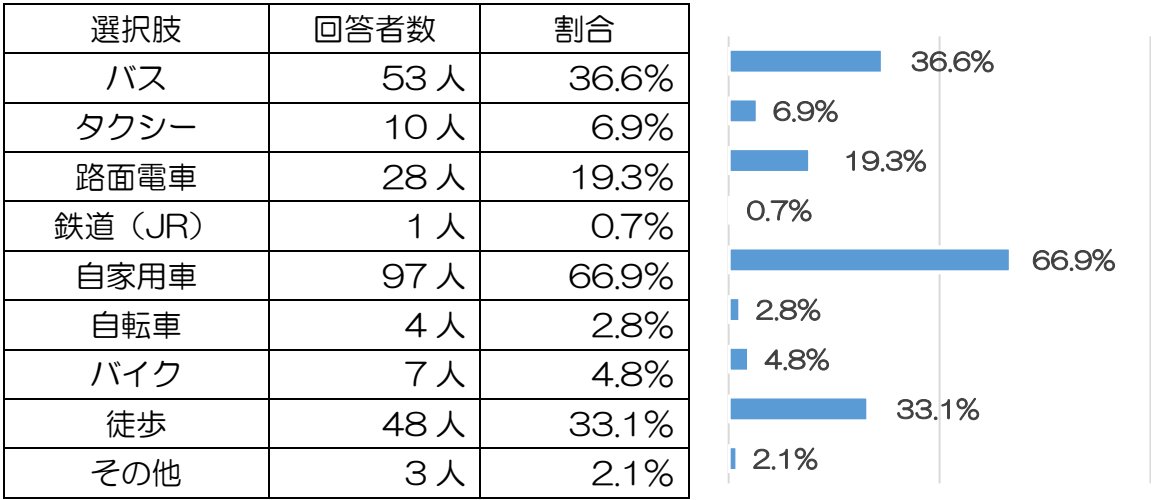


<性別割合>



環境行動をほとんど実践していない理由を調査しましたが、「環境行動の具体的な実践方法がわからない」という方が半数を超えていることがわかりました。

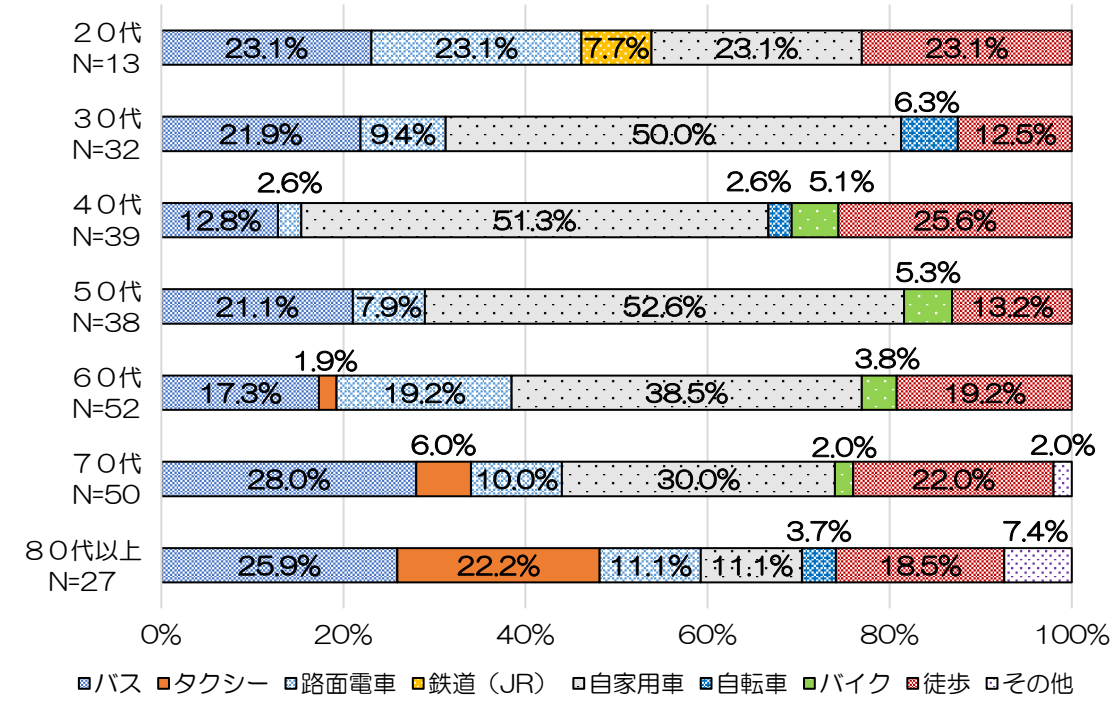
問14 普段の生活（通勤、通学、通院、買物等）で、主にどのような移動手段を利用していますか。（複数回答可）



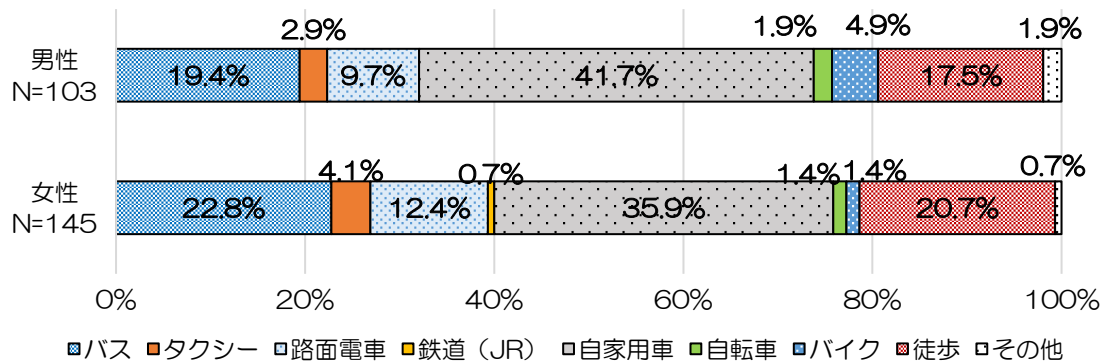
回答者数=145人 有効回答数=251

※「その他」の意見  
・車いす など

<年齢別割合>



<性別割合>



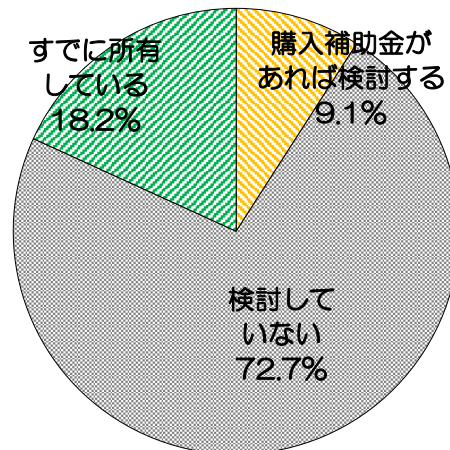
「自家用車」と回答された方が約39%を占め、次いで「バス」と回答された方が約21%という結果になりました。

年齢別割合でみると、30代~50代の方では「自家用車」の割合が多く、その他の世代では「バス」「路面電車」の割合が多いことがわかりました。

問15 「問14」で「6 自転車」又は「7 バイク」と回答したかたに質問です。電動アシスト付き自転車の購入を検討していますか。

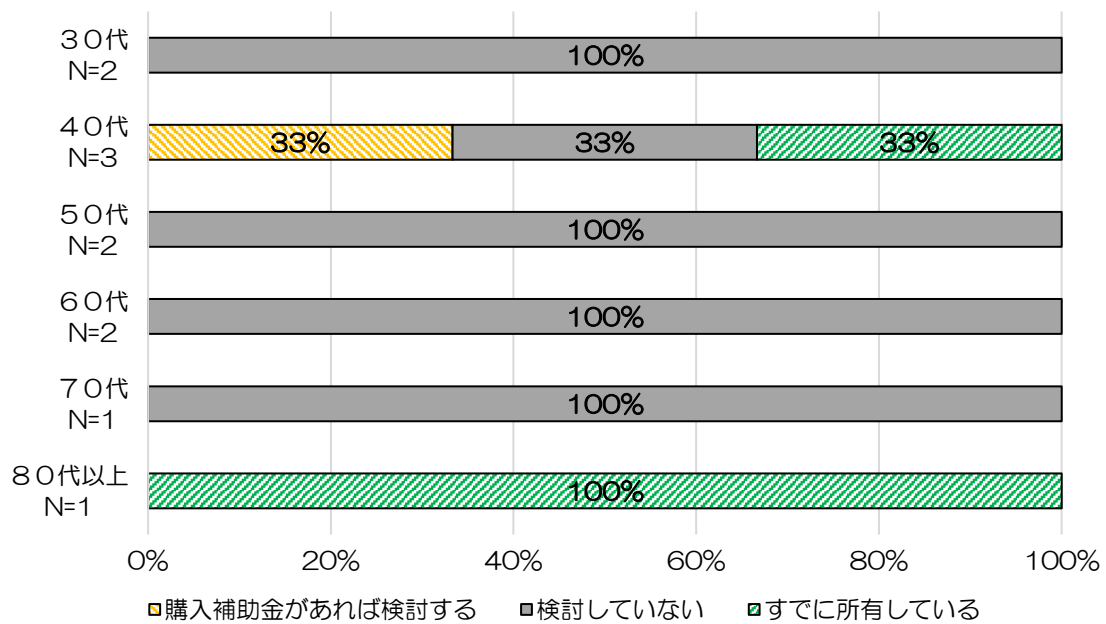
(当てはまるもの1つ回答)

選択肢	回答者数	割合
検討している	0人	0.0%
購入補助金があれば検討する	1人	9.1%
検討していない	8人	72.7%
すでに所有している	2人	18.2%
合計	11人	100.0%





<年齢別割合>

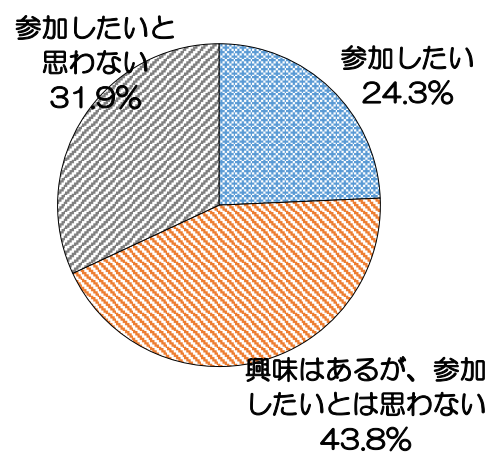


「検討していない」と回答した8人のうち7人は普段の移動手段で「バイク」を利用している方であり、バイク利用者は電動アシスト付き自転車の購入を検討していないことがわかりました。

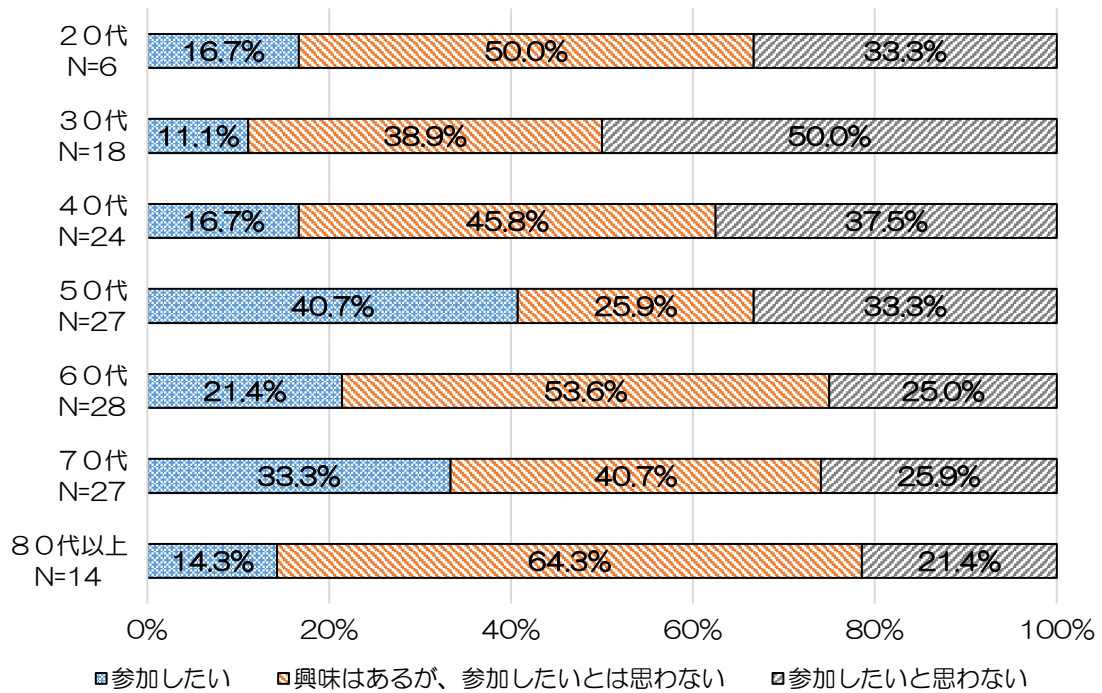
問16 環境行動に関するイベントや講習会があれば参加してみたいですか。  
(当てはまるもの1つ回答)

選択肢	回答者数	割合
参加したい	35人	24.3%
興味はあるが、参加したいとは思わない	63人	43.8%
参加したいとは思わない	46人	31.9%
合計	144人	100.0%

(無回答：1人)



<年齢別割合>



約 44%の方が「興味はあるが、参加したいとは思わない」との結果でした。また、40代以下では「参加したい」という方の割合が少ないことがわかりました。この結果を踏まえ、今後イベントや講習会を開催する際には、より多くの方に参加していただける工夫が必要であると感じました。

## 参考 調査票

### 『環境行動の実践について』

**問 11** この1年間に、環境行動（環境をよりよくするための取組み）を実践したことがありますか。（当てはまるもの1つ回答）

- 1 ほぼ毎日 実践している
  - 2 週に1回程度 実践している
  - 3 月に数回程度 実践している
  - 4 年に数回程度 実践している
  - 5 ほとんど実践していない
- 【問 12 へお進みください】
- 【問 13 へお進みください】

**問 12** 「問 11」で「1～4 の実践している」と回答したかたに質問です。  
普段どのような環境行動を実践していますか。（複数回答可）

- 1 買い物の際、マイバッグや風呂敷を持参している
  - 2 割りばしや紙コップなど、使い捨て商品を使用しない
  - 3 地域の清掃活動や美化運動に参加する
  - 4 急発進・急加速をしないなどエコドライブを心掛ける
  - 5 冷蔵庫の扉の開閉を少なくするなど、身近な省エネ行動を実践する
  - 6 その他（ ）
- 【問 14 へお進みください】

**問 13** 「問 11」で「5 ほとんど実践していない」と回答したかたに質問です。  
環境行動を実践していないのはどのような理由からですか。  
（当てはまるもの1つ回答）

- 1 環境行動に関心がない
- 2 環境行動の具体的な実践方法がわからない
- 3 その他（ ）

**問 14 普段の生活（通勤、通学、通院、買物等）で、主にどのような移動手段を利用していますか。（複数回答可）**

- |                               |   |                        |
|-------------------------------|---|------------------------|
| 1 バス                          | } | <b>【問 16 にお進みください】</b> |
| 2 タクシー                        |   |                        |
| 3 路面電車                        |   |                        |
| 4 鉄道（JR）                      |   |                        |
| 5 自家用車                        | } | <b>【問 15 にお進みください】</b> |
| 6 自転車                         |   |                        |
| 7 バイク                         |   |                        |
| 8 徒歩                          | } | <b>【問 16 にお進みください】</b> |
| 9 その他（                      ） |   |                        |

**問 15 「問 14」で「6 自転車」又は「7 バイク」と回答したかたに質問です。  
電動アシスト付き自転車の購入を検討していますか。  
（当てはまるもの 1 つ回答）**

- 1 検討している
- 2 購入補助金があれば検討する
- 3 検討していない
- 4 すでに所有している

**問 16 環境行動に関するイベントや講習会があれば参加してみたいですか。  
（当てはまるもの 1 つ回答）**

- 1 参加したい
- 2 興味はあるが、参加したいとは思わない
- 3 参加したいと思わない