

平成 30 年度

市政モニターアンケート調査結果
【 長崎市の鳥について 】



長 崎 市
総 務 課

1. 調査の目的

長崎市では市のシンボルとして「長崎市のき章」、長崎市の花「あじさい」、長崎市の木「なんきんはぜ」を制定していますが、長崎市の鳥は制定していません。「き章」「あじさい」「なんきんはぜ」は、長崎市の象徴として、市民の皆さまの郷土に対する愛着や親しみを深めるために大きな役割を果たしているものと考えています。

「長崎市の鳥」を制定することは、長崎市への愛着や親しみをより一層深めるための手段として有効であると考えており、現在、その制定について検討を行っています。

このため、「長崎市の鳥」の制定に当たりどのような鳥がふさわしいのか調査することを目的としています。

2. 調査の概要

調査期間：平成 30 年 8 月 8 日 ～ 平成 30 年 8 月 22 日

送付数：230 人（郵送モニター 189 人 インターネットモニター 41 人）

回答率：81.7%（188 人）

（郵送モニター 161 人 インターネットモニター 27 人）

3. 調査結果

回答結果からは「ハト」が最も多く 48.4%、次いで「鶴」5.9%「カモメ」5.3%と続いています。

「ハト」が多くの支持を受けていますが、「未回答」も 20.2%と多い結果となりました。

今後、長崎市の鳥の制定に向けた機運醸成や制定後の活用策など整理し、制定に向けて準備を進めます。

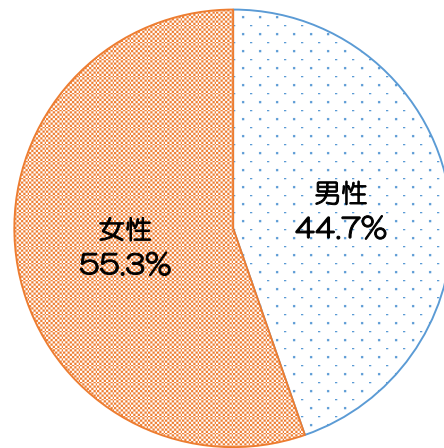
4. 調査結果の見方

調査結果の数字は、百分率で表記しているものがあり、百分率の値は、小数点以下第 2 位を四捨五入して、小数点第 1 位まで表記しています。そのため、内訳を合計しても 100 パーセントに合致しない場合があります。

また、複数回答可とした設問においては、合計が 100 パーセントを上回る場合があります。

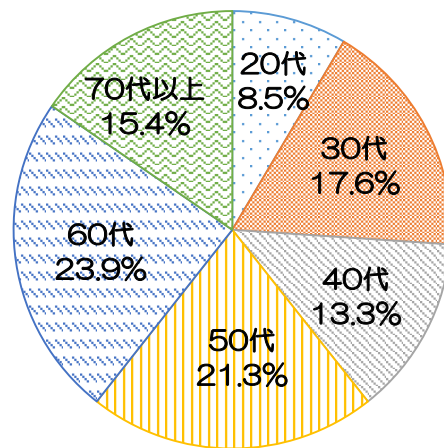
問1 あなたの性別をお答えください。

選択肢	回答者数	割合
男性	84人	44.7%
女性	104人	55.3%
合計	188人	100.0%



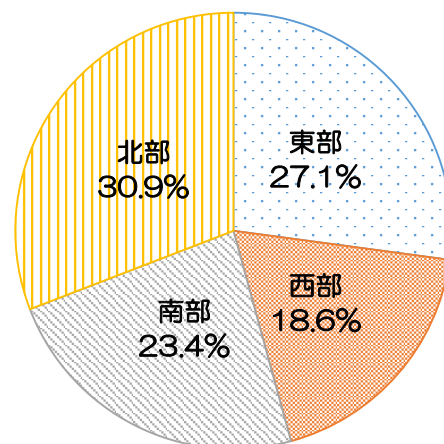
問2 あなたの年齢を選択してください。

選択肢	回答者数	割合
20代	16人	8.5%
30代	33人	17.6%
40代	25人	13.3%
50代	40人	21.3%
60代	45人	23.9%
70代以上	29人	15.4%
合計	188人	100.0%



問3 お住まいの町名を教えてください。

選択肢	回答者数	割合
東部	51人	27.1%
西部	35人	18.6%
南部	44人	23.4%
北部	58人	30.9%
合計	188人	100.0%



※ご記入いただいた町名をもとに、東西南北に分けて集計しています。

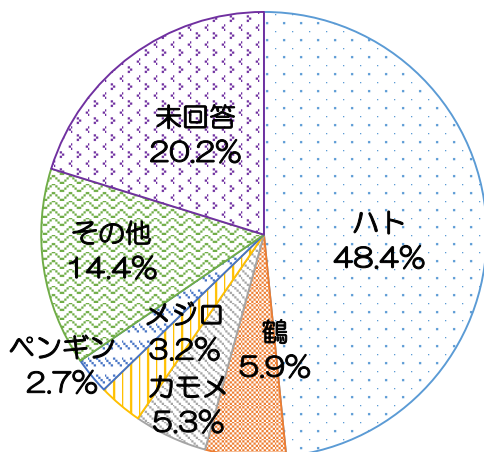
問4 長崎市では「市の鳥」の制定について検討していますが、あなたが「長崎市の鳥」としてふさわしいと思う鳥はなんですか。

選択肢	回答者数	理由	割合
ハト	91人	平和の象徴だから など	48.4%
鶴	11人	長崎港はツルの港と言われるから など	5.9%
カモメ	10人	港町長崎のイメージだから など	5.3%
メジロ	6人	鳴き声がかわいいから など	3.2%
ペンギン	5人	ペンギン水族館があるから など	2.7%
その他	27人		14.4%
未回答	38人		20.2%
合計	188人		100.0%

<参考：平成 29 年度調査>

選択肢	回答者数	理由	割合
ハト	54人	平和の象徴だから など	38.8%
メジロ	12人	緑の多い長崎にふさわしい など	8.6%
トンビ	9人	よく上空を飛んでいるから など	6.5%
鶴	5人	長崎港はツルの港と言われるから など	3.6%
カモメ	4人	港町長崎のイメージだから など	2.9%
その他	10人		7.2%
未回答	45人		32.4%
合計	139人		100.0%

<今回調査>



<参考：平成 29 年度調査>

