

産業廃棄物処理計画実施状況報告書

令和 4 年 6 月 15 日

長崎市長 田上富久 殿

提出者

住所

長崎県長崎市新地町5番17号

氏名(法人にあつては名称及び代表者の氏名)

株式会社 上 滝

代表取締役社長 上滝 満

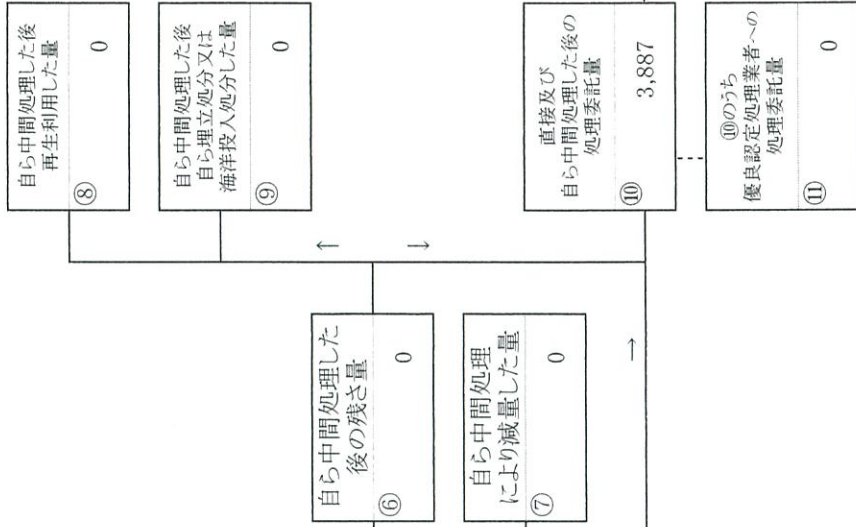
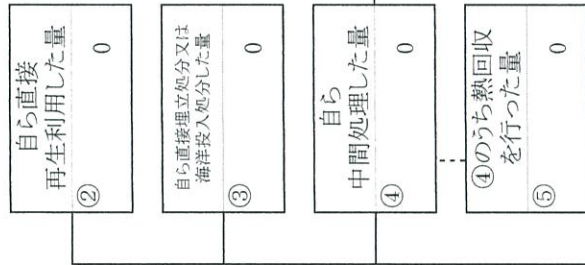
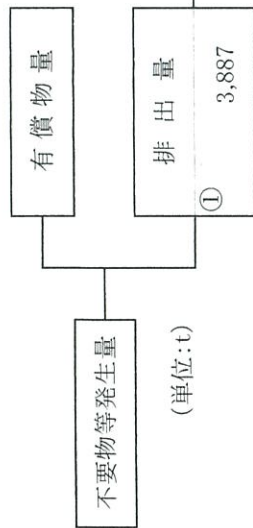
電話番号

095-821-7194

廃棄物の処理及び清掃に関する法律第12条第10項の規定に基づき、令和1年度の産業廃棄物処理計画の実施状況を報告します。

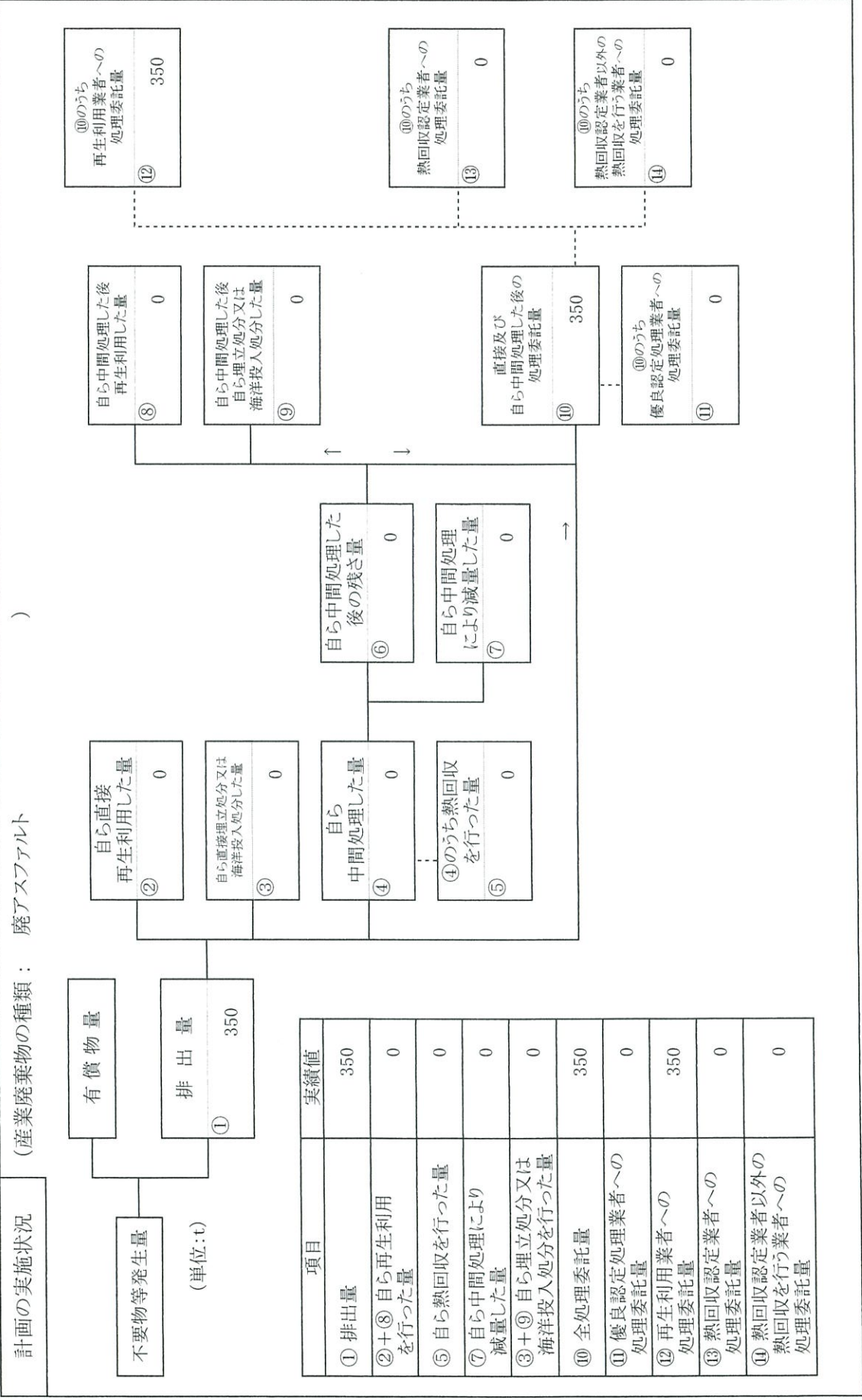
事業場の名称	株式会社 上 滝 土木部		
事業場の所在地	長崎県長崎市新地町5番17号		
事業の種類	06:総合工事業		
産業廃棄物処理計画における計画期間	令和3年4月1日から令和4年3月31日まで		
産業廃棄物処理計画における目標値			
項目	目標値	項目	目標値
排出量	5,719.97 t	全処理委託量	5,719.97 t
自ら再生利用を行う産業廃棄物の量	0 t	優良認定処理業者への処理委託量	0 t
自ら熱回収を行う産業廃棄物の量	0 t	再生利用業者への処理委託量	5,627.07 t
自ら中間処理により減量する産業廃棄物の量	0 t	認定熱回収業者への処理委託量	0 t
自ら埋立処分又は海洋投入処分を行う産業廃棄物の量	0 t	認定熱回収業者以外の熱回収を行う業者への処理委託量	0 t
※事務処理欄			

計画の実施状況 (産業廃棄物の種類：コンクリートから)



項目	実績値
① 排出量	3,887
②+⑧ 自ら再生利用を行った量	0
⑤ 自ら熱回収を行った量	0
⑦ 自ら中間処理により減量した量	0
③+⑨ 自ら埋立処分又は海洋投入処分を行った量	0
⑩ 全処理委託量	3,887
⑪ 優良認定処理業者への処理委託量	0
⑫ 再生利用業者への処理委託量	3,887
⑬ 熱回収認定業者への処理委託量	0
⑭ 熱回収認定業者以外の熱回収を行う業者への処理委託量	0

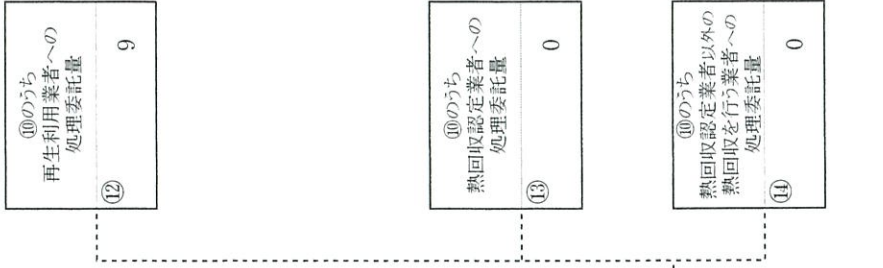
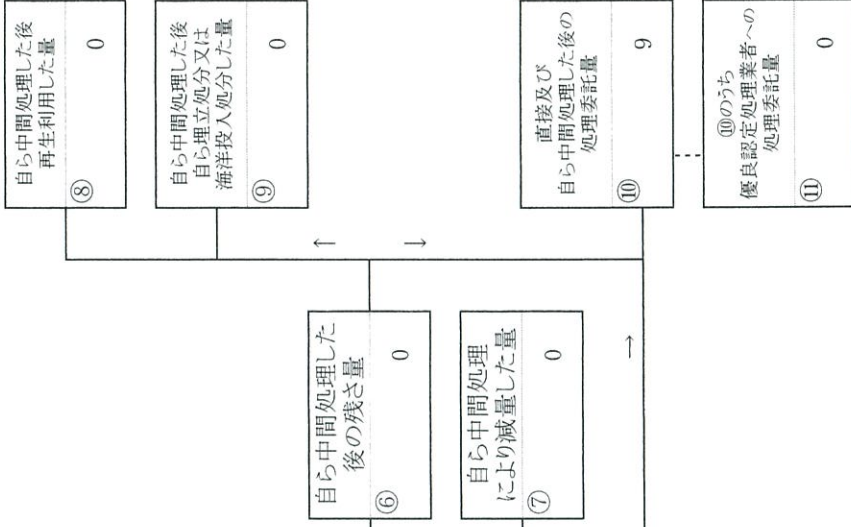
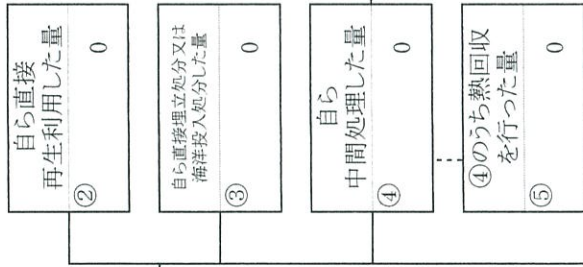
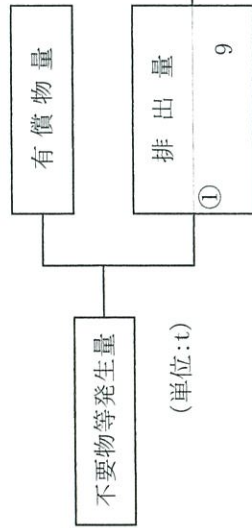
備考：⑯～⑱は、法定様式に追加して、報告していただいている項目です。



項目	実績値
① 排出量	350
②+⑧ 自ら再生利用を行った量	0
⑤ 自ら熱回収を行った量	0
⑦ 自ら中間処理により減量した量	0
③+⑤ 自ら処理処分又は海洋投入処分を行った量	0
⑩ 全処理委託量	350
⑪ 優良認定処理業者への処理委託量	0
⑫ 再生利用業者への処理委託量	350
⑬ 熱回収認定業者への処理委託量	0
⑭ 熱回収認定業者以外の熱回収を行う業者への処理委託量	0

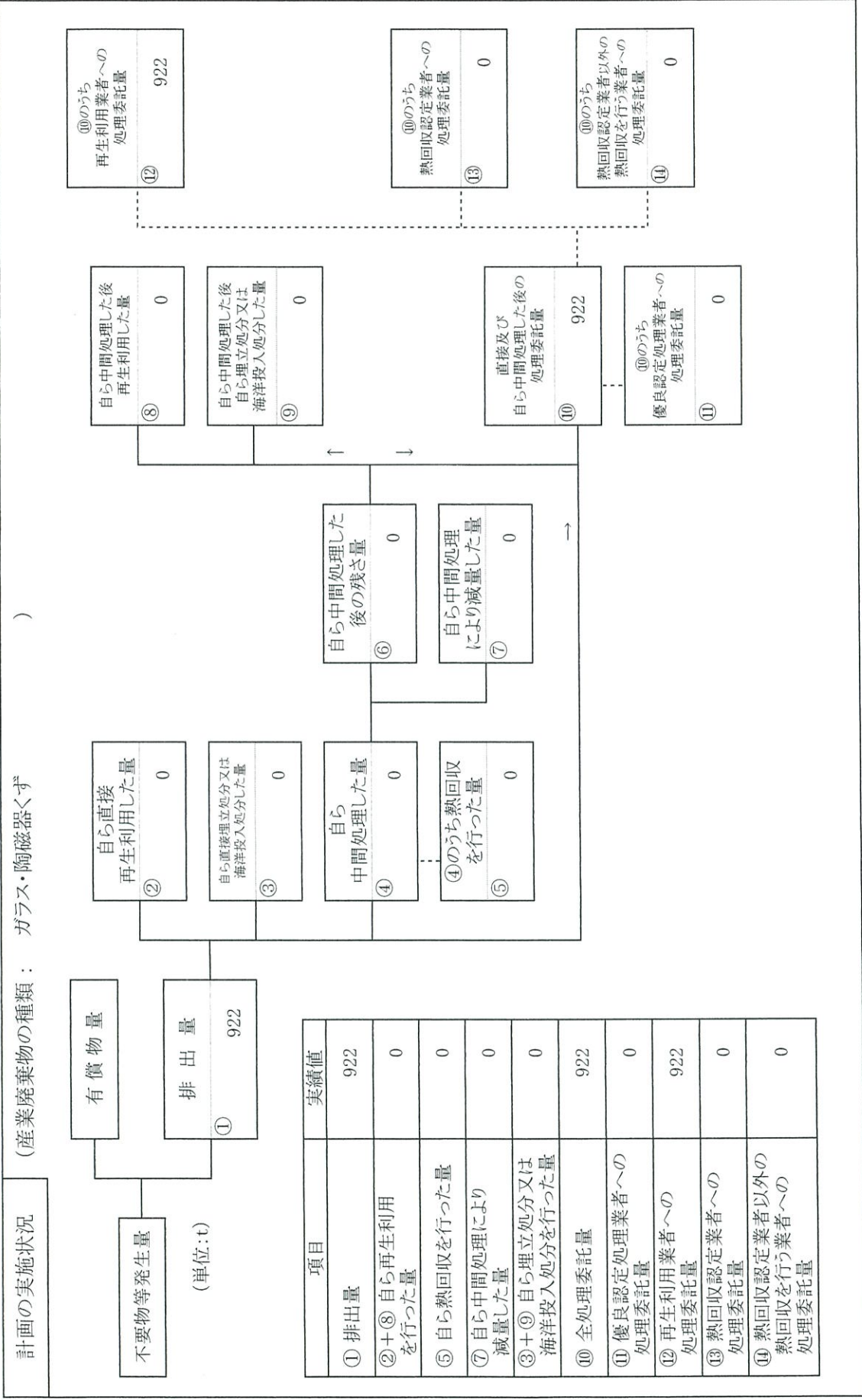
備考：⑯～⑱は、法定様式に追加して、報告していただいている項目です。

計画の実施状況 (産業廃棄物の種類：その他がしき類)



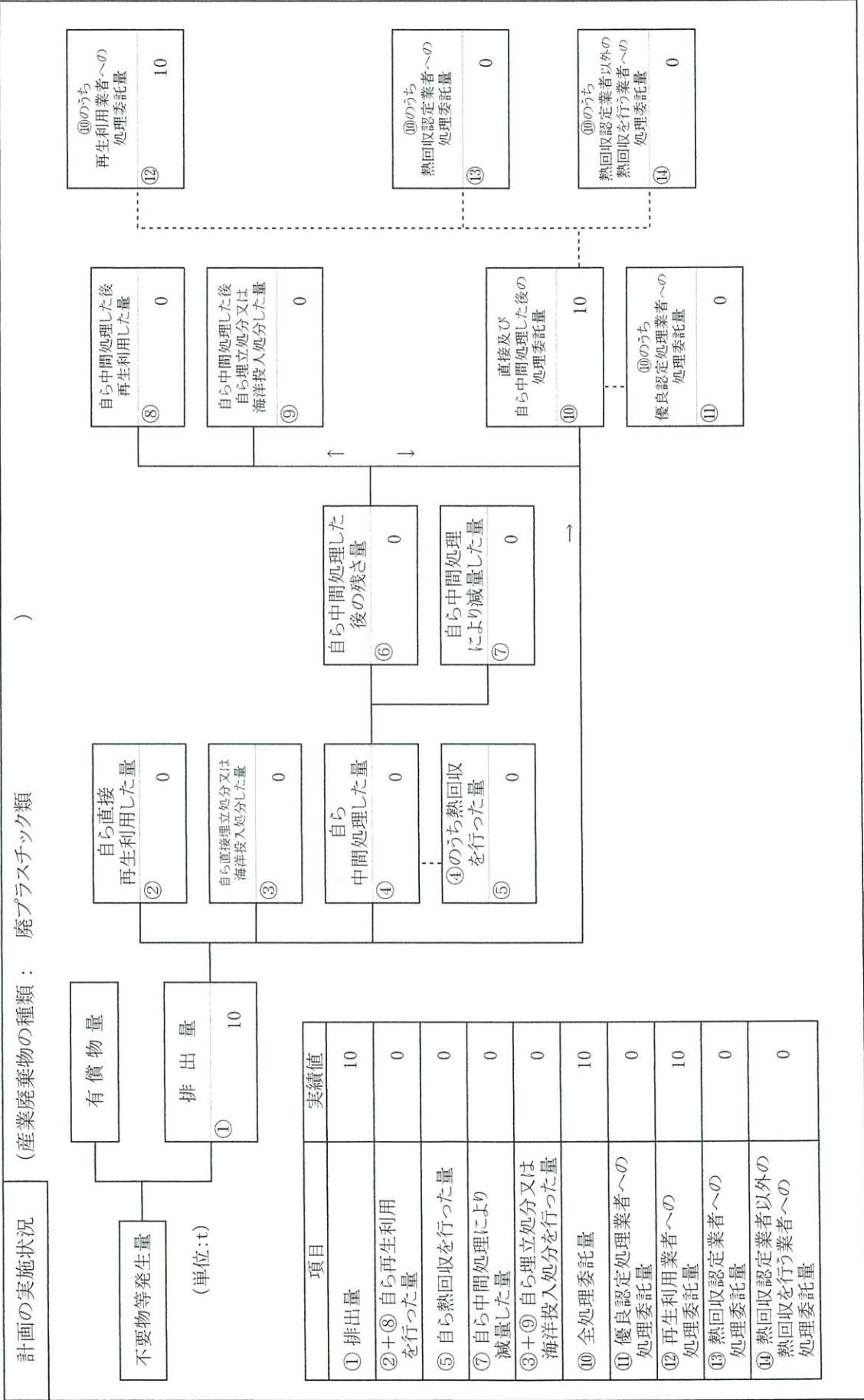
項目	実績値
① 排出量	9
②+⑧ 自ら再生利用を行った量	0
⑤ 自ら熱回収を行った量	0
⑦ 自ら中間処理により減量した量	0
③+⑨ 自ら埋立処分又は海洋投入処分を行った量	0
⑩ 全処理委託量	9
⑪ 優良認定処理業者への処理委託量	0
⑫ 再生利用業者への処理委託量	9
⑬ 熱回収認定業者への処理委託量	0
⑭ 熱回収認定業者以外の熱回収を行う業者への処理委託量	0

備考：⑩～⑭は、法定様式に追加して、報告していただいている項目です。



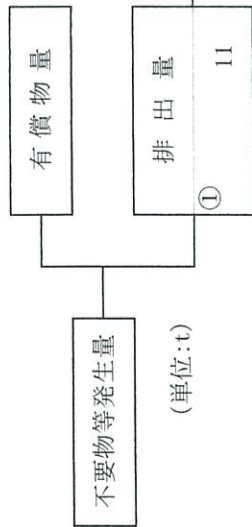
項目	実績値
① 排出量	922
②+⑧ 自ら再生利用を行った量	0
⑤ 自ら熱回収を行った量	0
⑦ 自ら中間処理により減量した量	0
③+⑨ 自ら埋立処分又は海洋投入処分を行った量	0
⑩ 全処理委託量	922
⑪ 優良認定処理業者への処理委託量	0
⑫ 再生利用者への処理委託量	922
⑬ 熱回収認定業者への処理委託量	0
⑭ 熱回収認定業者以外の熱回収を行う業者への処理委託量	0

備考：⑯～⑱は、法定様式に追加して、報告していただいている項目です。



備考：⑯～⑱は、法定様式に追加して、報告していただいている項目です。

計画の実施状況 (産業廃棄物の種類：建設汚泥)



項目	実績値
① 排出量	11
②+⑧ 自ら再生利用を行った量	0
⑤ 自ら熱回収を行った量	0
⑦ 自ら中間処理により減量した量	0
③+⑨ 自ら埋立処分又は海洋投入処分を行った量	0
⑩ 全処理委託量	11
⑪ 優良認定処理業者への処理委託量	0
⑫ 再生利用業者への処理委託量	0
⑬ 熱回収認定業者への処理委託量	0
⑭ 熱回収認定業者以外の熱回収を行う業者への処理委託量	0

⑩のうち 再生利用業者への 処理委託量	0
---------------------------	---

⑩のうち 熱回収認定業者への 処理委託量	0
----------------------------	---

⑩のうち 熱回収認定業者以外の 熱回収を行う業者への 処理委託量	0
---	---

⑧ 自ら中間処理した後の 再生利用した量	0
----------------------------	---

⑨ 自ら中間処理した後の 自ら埋立処分又は 海洋投入処分した量	0
--	---

⑥ 自ら中間処理した 後の残存量	0
------------------------	---

⑦ 自ら中間処理 により減量した量	0
-------------------------	---

② 自ら直接 再生利用した量	0
----------------------	---

③ 自ら直接埋立処分又は 海洋投入処分した量	0
------------------------------	---

④ 自ら 中間処理した量	0
--------------------	---

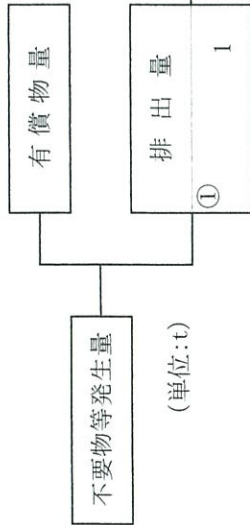
④のうち熱回収 を行った量	0
------------------	---

⑩ 直接及び 自ら中間処理した後の 処理委託量	11
----------------------------------	----

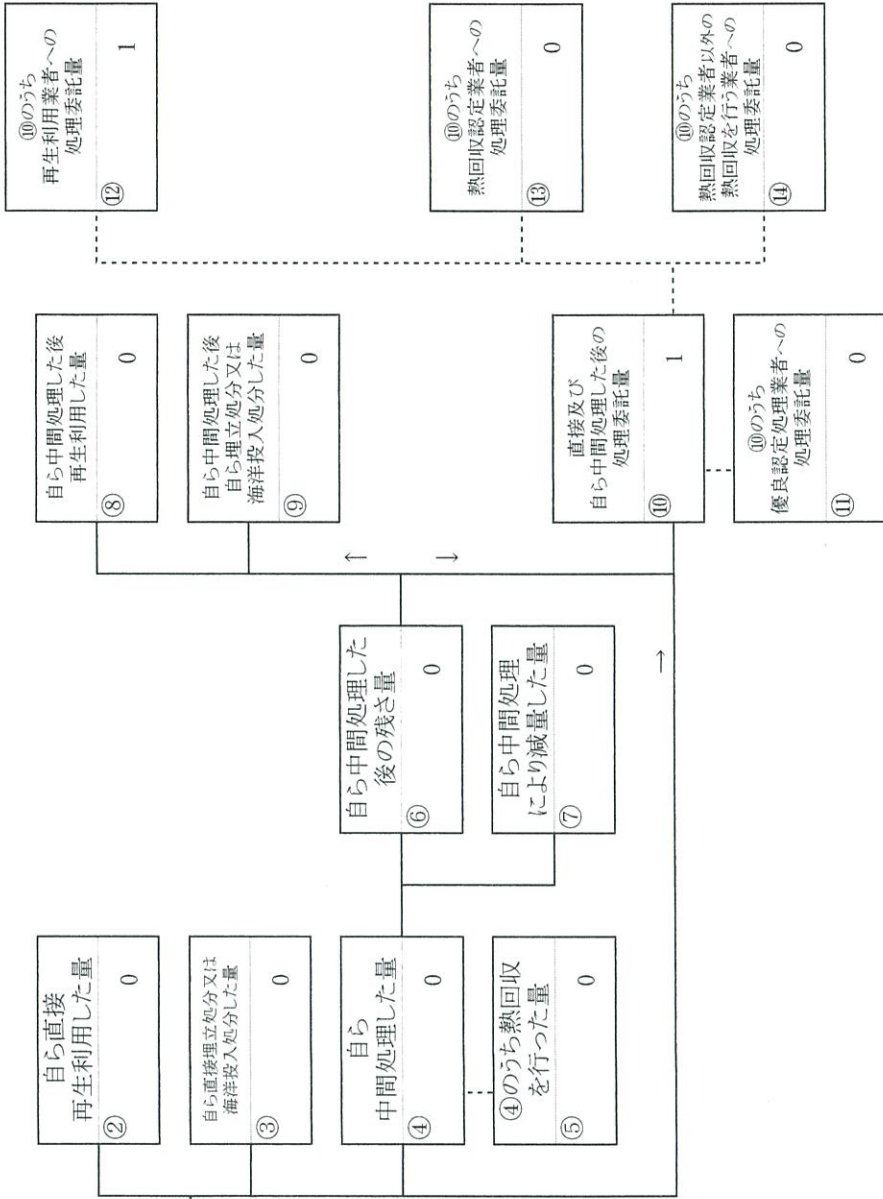
⑪ ⑩のうち 優良認定処理業者への 処理委託量	0
----------------------------------	---

備考：⑯～⑲は、法定様式に追加して、報告していただいている項目です。

計画の実施状況 (産業廃棄物の種類：紙くず)



項目	実績値
① 排出量	1
②+⑧ 自ら再生利用を行った量	0
⑤ 自ら熱回収を行った量	0
⑦ 自ら中間処理により減量した量	0
③+⑨ 自ら埋立処分又は海洋投入処分を行った量	0
⑩ 全処理委託量	1
⑪ 優良認定処理業者への処理委託量	0
⑫ 再生利用業者への処理委託量	1
⑬ 熱回収認定業者への処理委託量	0
⑭ 熱回収認定業者以外の熱回収を行う業者への処理委託量	0

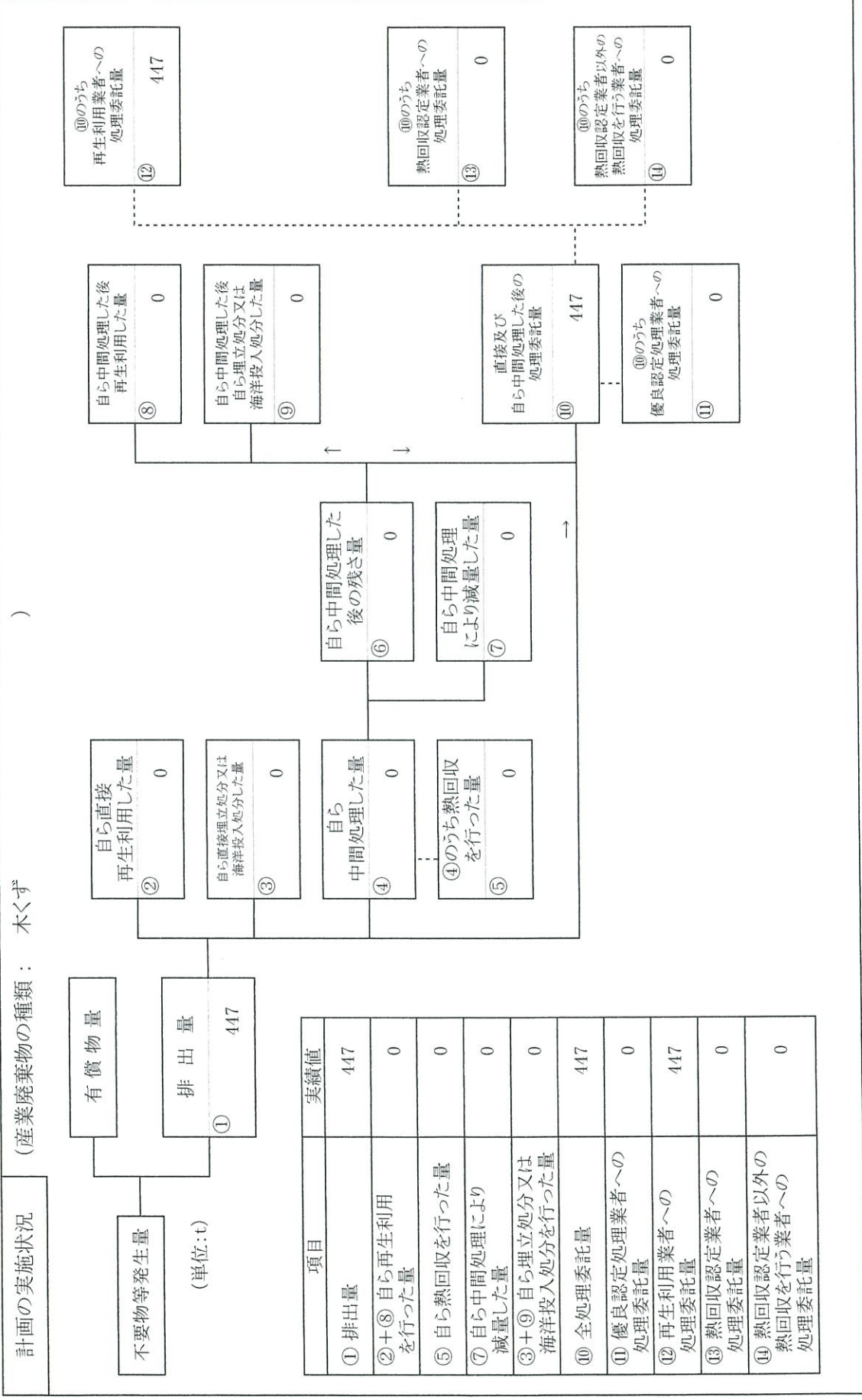


⑫のうち再生利用業者への処理委託量	1
-------------------	---

⑬のうち熱回収認定業者への処理委託量	0
--------------------	---

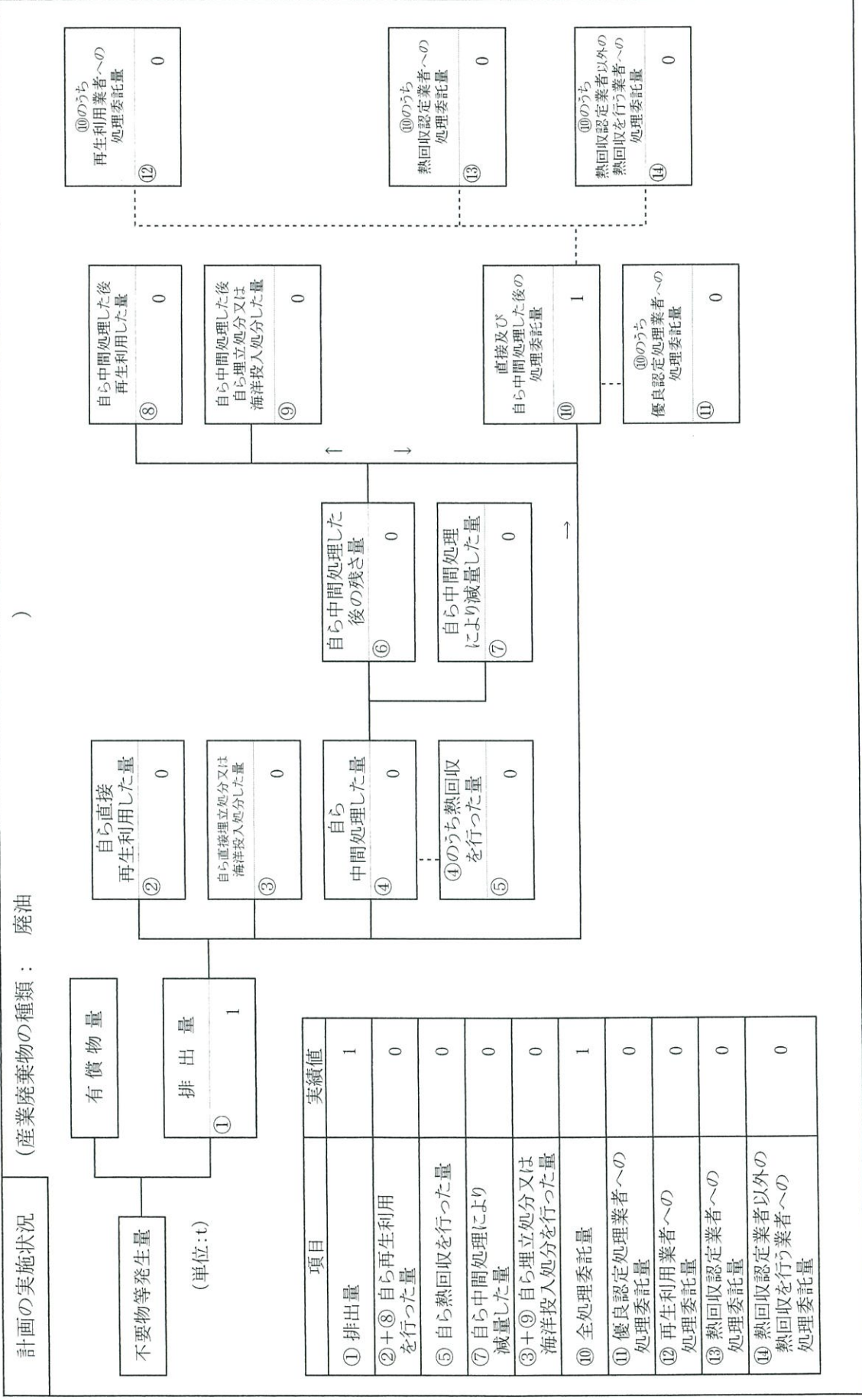
⑭のうち熱回収認定業者以外の熱回収を行う業者への処理委託量	0
-------------------------------	---

備考：⑯～⑱は、法定様式に追加して、報告していただいている項目です。

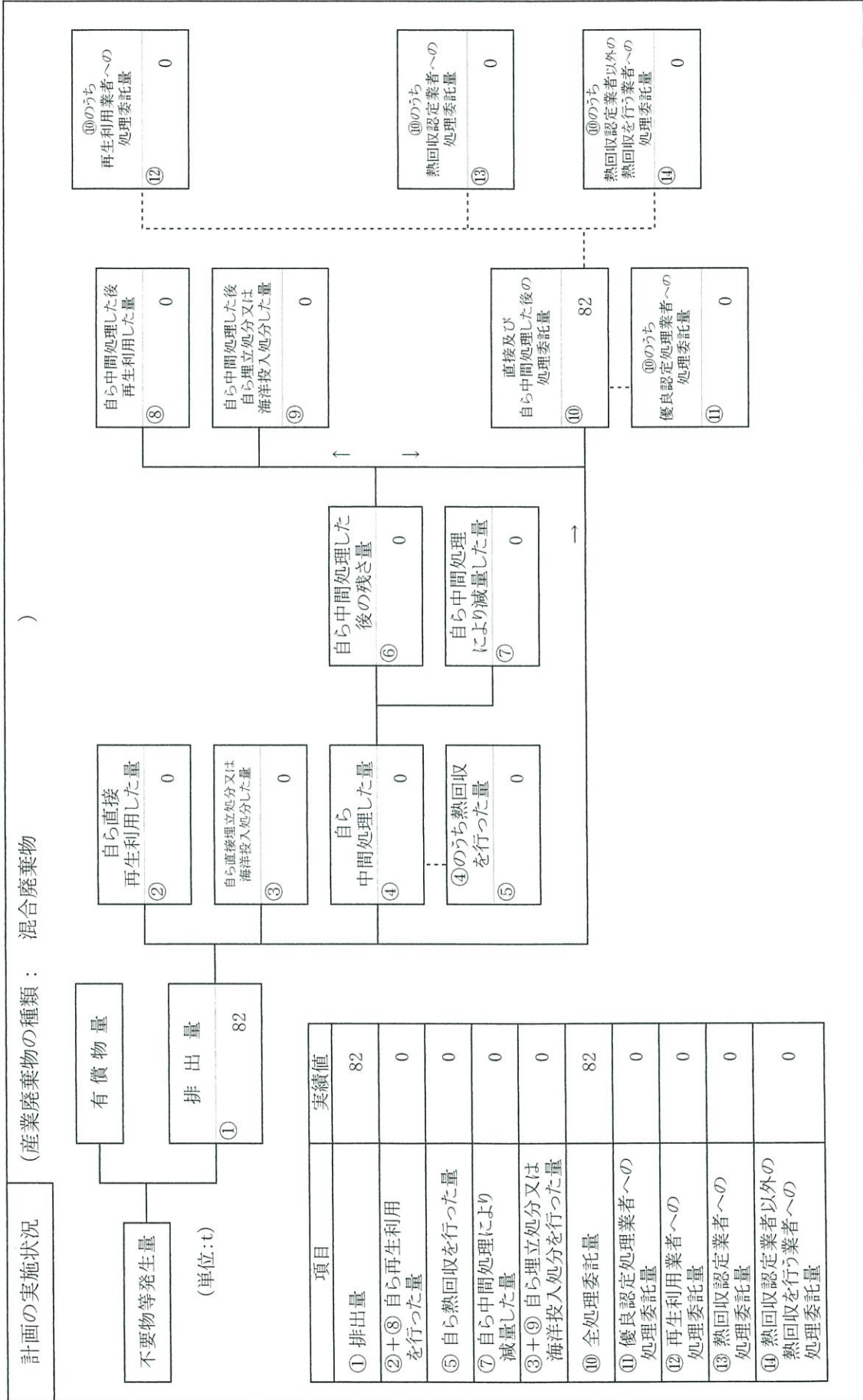


項目	実績値
① 排出量	447
②+⑧ 自ら再生利用を行った量	0
⑤ 自ら熱回収を行った量	0
⑦ 自ら中間処理により減量した量	0
③+⑨ 自ら埋立処分又は海洋投入処分を行った量	0
⑩ 全処理委託量	447
⑪ 優良認定処理業者への処理委託量	0
⑫ 再生利用者への処理委託量	447
⑬ 熱回収認定業者への処理委託量	0
⑭ 熱回収認定業者以外の熱回収を行う業者への処理委託量	0

備考：⑯～⑱は、法定様式に追加して、報告していただいている項目です。



備考：⑩～⑭は、法定様式に追加して、報告していただいている項目です。



備考：⑩～⑭は、法定様式に追加して、報告していただいている項目です。