

(第1面)

産業廃棄物処理計画実施状況報告書

令和 4年 6月 30日

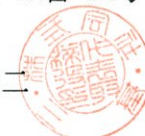
長崎市長 田上 富久 殿

提出者

住 所 長崎県 長崎市 大橋町 22番 14号

氏 名 株式会社 三基

代表取締役 山口 雅二



電話番号 095 (847) 7171

廃棄物の処理及び清掃に関する法律第12条第10項の規定に基づき、令和3年度の産業廃棄物処理計画の実施状況を報告します。

事業場の名称	株式会社 三基
事業場の所在地	長崎県長崎市大橋町22番14号
事業の種類	06 総合工事業
産業廃棄物処理計画における計画期間	令和3年4月1日～令和4年3月31日

産業廃棄物処理計画における目標値

項目	目標値	項目	目標値
排出量	1824.0 t	全処理委託量	1824.0 t
自ら再生利用を行う産業廃棄物の量	0.0 t	優良認定処理業者への処理委託量	83.0 t
自ら熱回収を行う産業廃棄物の量	0.0 t	再生利用業者への処理委託量	1741.0 t
自ら中間処理により減量する産業廃棄物の量	0.0 t	認定熱回収業者への処理委託量	0.0 t
自ら埋立処分又は海洋投入処分を行う産業廃棄物の量	0.0 t	認定熱回収業者以外の熱回収を行う業者への処理委託量	0.0 t

※事務処理欄

(日本工業規格 A列4番)



計画の実施状況

(産業廃棄物の種類：)

コンクリート殻

有償物量

不要物等発生量

②	自ら直接 再生利用した量	0.00	t
---	-----------------	------	---

③	自ら直接埋立処分 又は海洋投入処分した量	0.00	t
---	-------------------------	------	---

①	排出量	414.40	t
---	-----	--------	---

項目	実績値
①排出量	414.40 t
②+③自ら再生利用を行った量	0.00 t
⑤自ら熱回収を行った量	0.00 t
⑦自ら中間処理により減量した量	0.00 t
③+⑤+⑦自ら埋立処分又は海洋投入処分を行った量	0.00 t
⑩全処理委託量	414.40 t
⑪優良認定処理業者への処理委託量	44.20 t
⑫再生利用業者への処理委託量	370.20 t
⑬熱回収認定業者への処理委託量	0.00 t
⑭熱回収認定業者以外の熱回収を行う業者への処理委託量	0.00 t

④	自ら中間処理 した量	0.00	t
---	---------------	------	---

⑥	自ら中間処理した 後の残存量	0.00	t
---	-------------------	------	---

⑤	④のうち熱回収 を行った量	0.00	t
---	------------------	------	---

⑧	自ら中間処理した後 再生利用した量	0.00	t
---	----------------------	------	---

⑨	自ら中間処理した後 自ら埋立処分又は 海洋投入処分した量	0.00	t
---	------------------------------------	------	---

⑩	直接及び自ら 中間処理した後の 処理委託量	414.40	t
---	-----------------------------	--------	---

⑪	⑩のうち優良認定 処理業者への 処理委託量	44.20	t
---	-----------------------------	-------	---

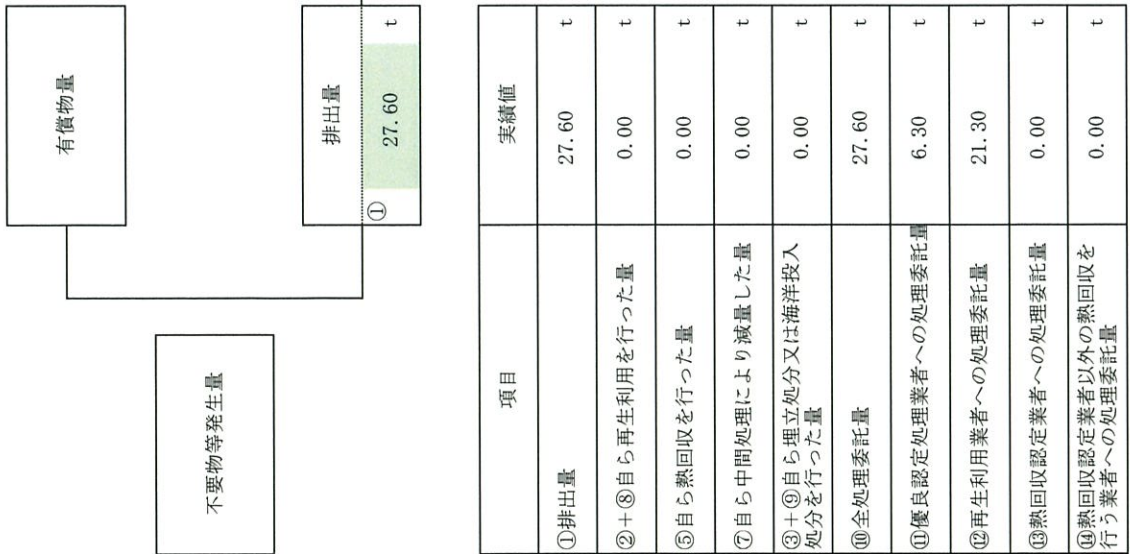
⑬	⑩のうち再生利用業者 への処理委託量	370.20	t
---	-----------------------	--------	---

⑭	⑩のうち熱回収認定 業者への処理委託量	0.00	t
---	------------------------	------	---

⑮	⑩のうち熱回収認定 業者以外への 処理委託量	0.00	t
---	------------------------------	------	---

計画の実施状況

(産業廃棄物の種類：アスファルト・コンクリート殻)



項目	実績値
①排出量	27.60 t
②+⑧自ら再生利用を行った量	0.00 t
⑤自ら熱回収を行った量	0.00 t
⑦自ら中間処理により減量した量	0.00 t
③+④+⑤自ら埋立処分又は海洋投入処分を行った量	0.00 t
⑩全処理委託量	27.60 t
⑪優良認定処理業者への処理委託量	6.30 t
⑫再生利用業者への処理委託量	21.30 t
⑬熱回収認定業者への処理委託量	0.00 t
⑭熱回収認定業者以外の熱回収を行う業者への処理委託量	0.00 t

② 自ら直接再生利用した量	0.00 t
---------------	--------

③ 自ら直接埋立処分又は海洋投入処分した量	0.00 t
-----------------------	--------

④ 自ら中間処理した量	0.00 t
-------------	--------

⑤ ④のうち熱回収を行った量	0.00 t
----------------	--------

⑥ 自ら中間処理した後の残存量	0.00 t
-----------------	--------

⑦ 自ら中間処理により減量した量	0.00 t
------------------	--------

⑧ 自ら中間処理した後再生利用した量	0.00 t
--------------------	--------

⑨ 自ら中間処理した後自ら埋立処分又は海洋投入処分した量	0.00 t
------------------------------	--------

⑩ 直接及び自ら中間処理した後の処理委託量	27.60 t
-----------------------	---------

⑪ ⑩のうち優良認定処理業者への処理委託量	6.30 t
-----------------------	--------

⑫ ⑩のうち再生利用業者への処理委託量	21.30 t
---------------------	---------

⑬ ⑩のうち熱回収認定業者への処理委託量	0.00 t
----------------------	--------

⑭ ⑩のうち熱回収認定業者以外への処理委託量	0.00 t
------------------------	--------

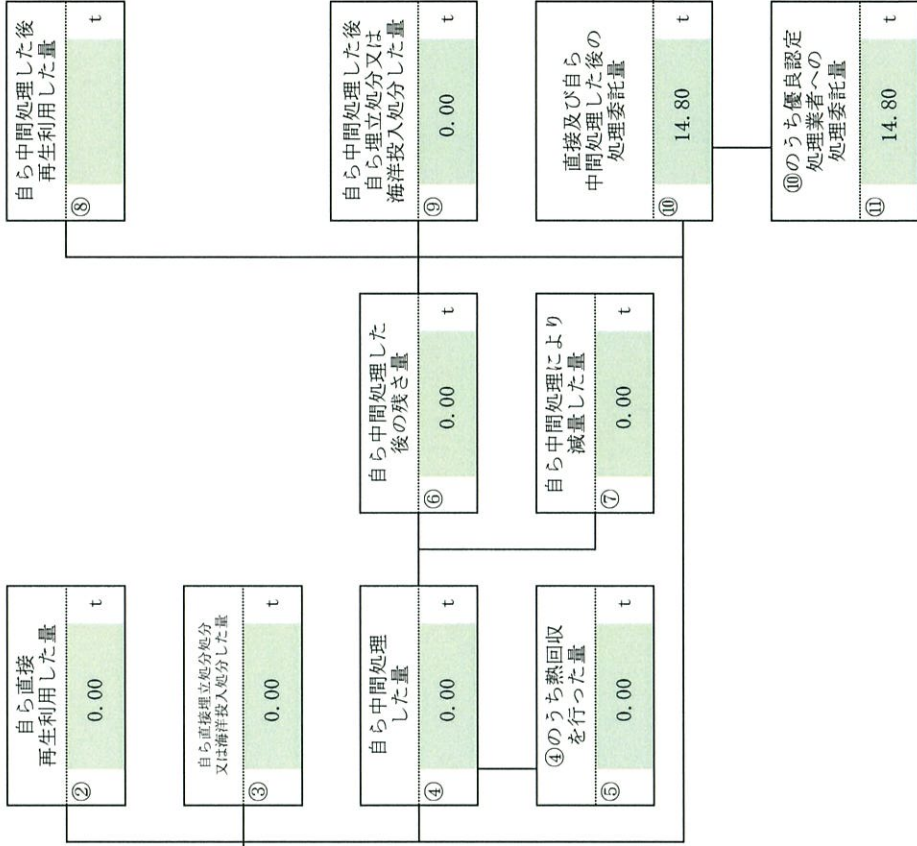
計画の実施状況

(産業廃棄物の種類：)

その他がれき類)

有償物量

不要物等発生量



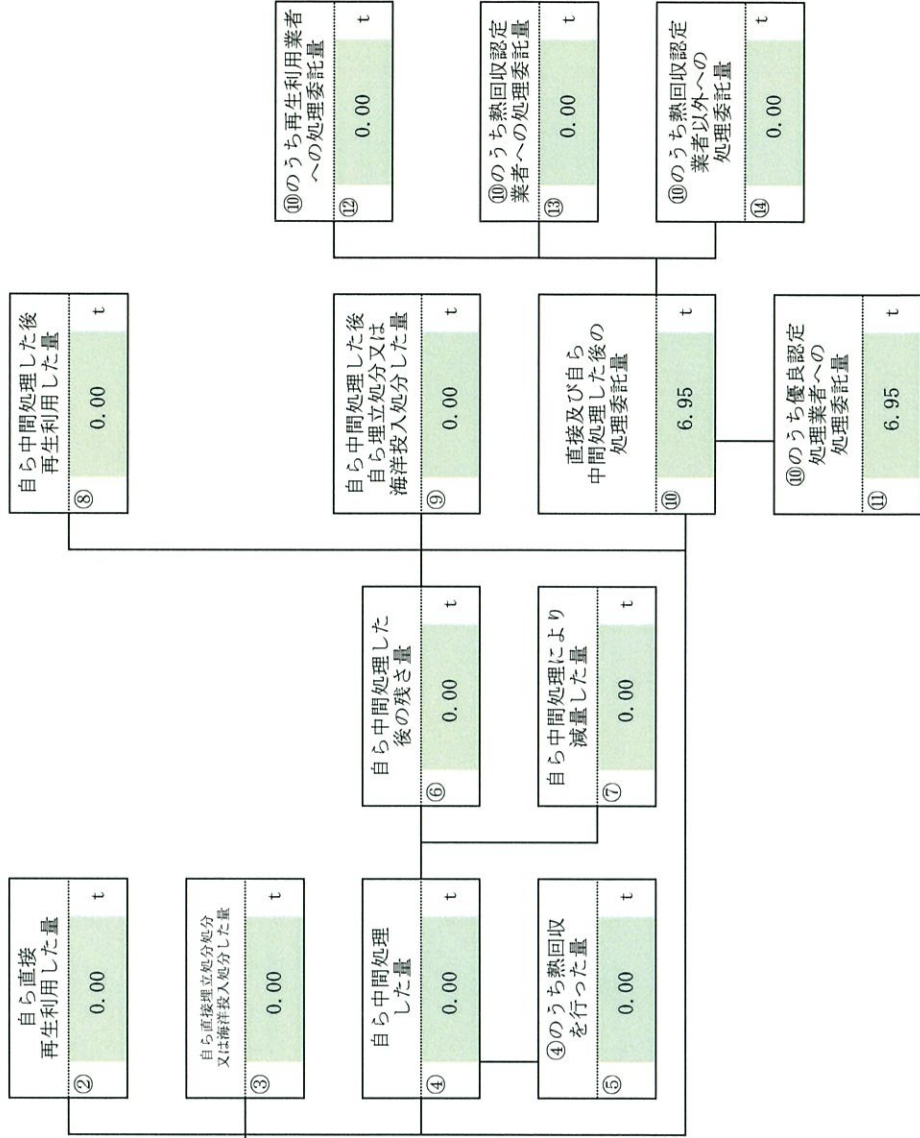
項目	実績値	単位
①排出量	14.80	t
②+⑧自ら再生利用を行った量	0.00	t
⑤自ら熱回収を行った量	0.00	t
⑦自ら中間処理により減量した量	0.00	t
③+⑥自ら埋立処分又は海洋投入処分を行った量	0.00	t
⑩全処理委託量	14.80	t
⑩優良認定処理業者への処理委託量	14.80	t
⑫再生利用業者への処理委託量	0.00	t
⑬熱回収認定業者への処理委託量	0.00	t
⑭熱回収認定業者以外の熱回収を行う業者への処理委託量	0.00	t

計画の実施状況

(産業廃棄物の種類：)

廃プラスチック類

不要物等発生量	有償物量	排出量	実績値
		① 6.95 t	① 排出量 6.95 t
			②+⑧ 自ら再生利用を行った量 t
			⑤ 自ら熱回収を行った量 t
			⑦ 自ら中間処理により減量した量 t
			③+⑤+⑨ 自ら埋立処分又は海洋投入処分を行った量 t
			⑩ 全処理委託量 t
			⑪ 優良認定処理業者への処理委託量 t
			⑫ 再生利用業者への処理委託量 t
			⑬ 熱回収認定業者への処理委託量 t
			⑭ 熱回収認定業者以外の熱回収を行う業者への処理委託量 t



計画の実施状況

(産業廃棄物の種類：)

金属くず

有償物量

不要物等発生量

排出量

①

1.37 t

②	自ら直接再生利用した量	0.00 t
---	-------------	--------

③	自ら直接埋立処分又は海洋投入処分した量	0.00 t
---	---------------------	--------

④	自ら中間処理した量	0.00 t
---	-----------	--------

⑤	④のうち熱回収を行った量	0.00 t
---	--------------	--------

⑥	自ら中間処理した後の残存量	0.00 t
---	---------------	--------

⑦	自ら中間処理により減量した量	0.00 t
---	----------------	--------

⑧	自ら中間処理した後再生利用した量	0.00 t
---	------------------	--------

⑨	自ら中間処理した後自ら埋立処分又は海洋投入処分した量	0.00 t
---	----------------------------	--------

⑩	直接及び自ら中間処理した後の処理委託量	1.37 t
---	---------------------	--------

⑪	⑩のうち優良認定処理業者への処理委託量	1.37 t
---	---------------------	--------

⑫	⑩のうち再生利用業者への処理委託量	0.00 t
---	-------------------	--------

⑬	⑩のうち熱回収認定業者への処理委託量	0.00 t
---	--------------------	--------

⑭	⑩のうち熱回収認定業者以外への処理委託量	0.00 t
---	----------------------	--------

項目	実績値
①排出量	1.37 t
②+⑧自ら再生利用を行った量	0.00 t
⑤自ら熱回収を行った量	0.00 t
⑦自ら中間処理により減量した量	0.00 t
③+⑤+⑦自ら埋立処分又は海洋投入処分を行った量	0.00 t
⑩全処理委託量	1.37 t
⑪優良認定処理業者への処理委託量	1.37 t
⑫再生利用業者への処理委託量	0.00 t
⑬熱回収認定業者への処理委託量	0.00 t
⑭熱回収認定業者以外の熱回収を行う業者への処理委託量	0.00 t

計画の実施状況

(産業廃棄物の種類：)

建設汚泥

有償物量

不要物等発生量

排出量

②	自ら直接 再生利用した量	0.00	t
---	-----------------	------	---

③	自ら直接埋立処分 又は海洋投入処分した量	0.00	t
---	-------------------------	------	---

④	自ら中間処理 した量	0.00	t
---	---------------	------	---

⑤	④のうち熱回収 を行った量	0.00	t
---	------------------	------	---

⑥	自ら中間処理した 後の残存量	0.00	t
---	-------------------	------	---

⑦	自ら中間処理により 減量した量	0.00	t
---	--------------------	------	---

⑧	自ら中間処理した後 再生利用した量	0.00	t
---	----------------------	------	---

⑨	自ら中間処理した後 自ら埋立処分又は 海洋投入処分した量	4.00	t
---	------------------------------------	------	---

⑩	直接及び自ら 中間処理した後の 処理委託量	0.00	t
---	-----------------------------	------	---

⑪	⑩のうち優良認定 処理業者への 処理委託量	0.00	t
---	-----------------------------	------	---

⑫	⑩のうち再生利用業者 への処理委託量	4.00	t
---	-----------------------	------	---

⑬	⑩のうち熱回収認定 業者への処理委託量	0.00	t
---	------------------------	------	---

⑭	⑩のうち熱回収認定 業者以外への 処理委託量	0.00	t
---	------------------------------	------	---

項目	実績値
①排出量	4.00 t
②+③自ら再生利用を行った量	0.00 t
⑤自ら熱回収を行った量	0.00 t
⑦自ら中間処理により減量した量	0.00 t
③+④自ら埋立処分又は海洋投入 処分を行った量	0.00 t
⑩全処理委託量	0.00 t
⑪優良認定処理業者への処理委託量	0.00 t
⑫再生利用業者への処理委託量	4.00 t
⑬熱回収認定業者への処理委託量	0.00 t
⑭熱回収認定業者以外の処理委託 を行う業者への処理委託量	0.00 t

計画の実施状況

(産業廃棄物の種類： 紙くず)

有償物量

不要物等発生量

② 自ら直接再生利用した量
0.00 t

③ 自ら直接埋立処分又は海洋投入処分した量
0.00 t

① 排出量
1.33 t

項目	実績値
① 排出量	1.33 t
② + ⑧ 自ら再生利用を行った量	t
⑤ 自ら熱回収を行った量	0.00 t
⑦ 自ら中間処理により減量した量	0.00 t
③ + ⑤ + ⑦ 自ら埋立処分又は海洋投入処分を行った量	t
⑩ 全処理委託量	1.33 t
⑪ 優良認定処理業者への処理委託量	1.33 t
⑫ 再生利用業者への処理委託量	0.00 t
⑬ 熱回収認定業者への処理委託量	0.00 t
⑭ 熱回収認定業者以外の熱回収を行う業者への処理委託量	0.00 t

⑧ 自ら中間処理した後再生利用した量
0.00 t

⑥ 自ら中間処理した後の残さ量
0.00 t

⑦ 自ら中間処理により減量した量
0.00 t

⑨ 自ら中間処理した後自ら埋立処分又は海洋投入処分した量
0.00 t

⑩ 直接及び自ら中間処理した後の処理委託量
1.33 t

⑪ ⑩のうち優良認定処理業者への処理委託量
1.33 t

⑫ ⑩のうち再生利用業者への処理委託量
0.00 t

⑬ ⑩のうち熱回収認定業者への処理委託量
0.00 t

⑭ ⑩のうち熱回収認定業者以外の処理委託量
0.00 t

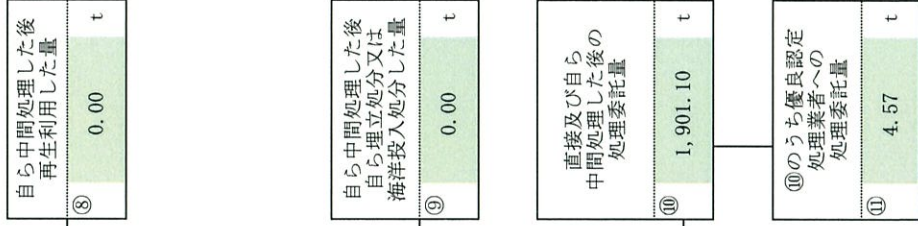
計画の実施状況

(産業廃棄物の種類：)

木くず

有償物量

不要物等発生量



項目	実績値
①排出量	1,901.10 t
②+⑤自ら再生利用を行った量	t
⑤自ら熱回収を行った量	0.00 t
⑦自ら中間処理により減量した量	0.00 t
③+④自ら埋立処分又は海洋投入処分を行った量	t
⑩全処理委託量	1,901.10 t
⑪優良認定処理業者への処理委託量	4.57 t
⑫再生利用業者への処理委託量	1,896.50 t
⑬熱回収認定業者への処理委託量	0.00 t
⑭熱回収認定業者以外の熱回収を行う業者への処理委託量	0.00 t

計画の実施状況

(産業廃棄物の種類：)

動物性残渣

有償物量

不要物等発生量

排出量	0.45	t
①	0.45	t

自ら直接再生利用した量	0.00	t
②	0.00	t

自ら直接埋立処分又は海洋投入処分した量	0.00	t
③	0.00	t

項目	実績値	単位
①排出量	0.45	t
②+③自ら再生利用を行った量	0.00	t
⑤自ら熱回収を行った量	0.00	t
⑦自ら中間処理により減量した量	0.00	t
③+⑤+⑦自ら埋立処分又は海洋投入処分を行った量	0.00	t
⑩全処理委託量	0.45	t
⑩優良認定処理業者への処理委託量	0.45	t
⑫再生利用業者への処理委託量	0.00	t
⑬熱回収認定業者への処理委託量	0.00	t
⑭熱回収認定業者以外の熱回収を行う業者への処理委託量	0.00	t

自ら中間処理した後再生利用した量	0.00	t
⑧	0.00	t

自ら中間処理した後の残存量	0.00	t
⑥	0.00	t

自ら中間処理により減量した量	0.00	t
⑦	0.00	t

自ら中間処理した後自ら埋立処分又は海洋投入処分した量	0.00	t
⑨	0.00	t

直接及び自ら中間処理した後の処理委託量	0.45	t
⑩	0.45	t

⑩のうち優良認定処理業者への処理委託量	0.45	t
⑪	0.45	t

⑩のうち再生利用業者への処理委託量	0.00	t
⑫	0.00	t

⑩のうち熱回収認定業者への処理委託量	0.00	t
⑬	0.00	t

⑩のうち熱回収認定業者以外への処理委託量	0.00	t
⑭	0.00	t