

第15号議案 令和6年度長崎市診療所事業特別会計予算

目次	ページ
1 診療所事業特別会計総括表	2
2 池島診療所	
(1) 歳入	3
(2) 歳出	4
(3) 診療所事業債の内訳	5
(4) 診療患者数推移	6
3 小口診療所	
(1) 歳入	7
(2) 歳出	8
(3) 診療患者数推移	9
4 野母崎診療所	
(1) 歳入	10
(2) 歳出	11
(3) 診療所事業債の内訳	12
(4) 診療患者数推移	13

市民健康部  
令和6年2月

# 1 診療所事業特別会計総括表

歳 入						歳 出							
款	科 目 項	6年度 当初予算額 A	構成 比率	5年度 当初予算額 B	差引増減額 A - B	対 前年度 伸率	款	科 目 項 目	6年度 当初予算額 A	構成 比率	5年度 当初予算額 B	差引増減額 A - B	対 前年度 伸率
1	診療収入	88,176	21.9	94,834	▲ 6,658	▲ 7.0	1	総務費	258,022	64.0	239,546	18,476	7.7
	1 外来収入	87,426	21.7	94,124	▲ 6,698	▲ 7.1		1 施設管理費	258,022	64.0	239,546	18,476	7.7
	2 その他の診療収入	750	0.2	710	40	5.6		1 一般管理費	258,022	64.0	239,546	18,476	7.7
								職員給与費	134,826	33.5	131,722	3,104	2.4
2	使用料及び手数料	406	0.1	410	▲ 4	▲ 1.0		施設管理運営費	107,196	26.5	107,824	▲ 628	▲ 0.6
	1 使用料	265	0.1	265	0	0.0		診療所施設等 整備事業費	16,000	4.0	0	16,000	皆増
	2 手数料	141	0.0	145	▲ 4	▲ 2.8	2	医業費	39,664	9.7	46,777	▲ 7,113	▲ 15.2
3	国庫支出金	287	0.1	0	287	皆増		1 医業費	39,664	9.7	46,777	▲ 7,113	▲ 15.2
	1 国庫補助金	287	0.1	0	287	皆増		1 医療用機械器具費	17,986	4.4	24,371	▲ 6,385	▲ 26.2
4	県支出金	20,222	5.0	20,277	▲ 55	▲ 0.3		医療用機械器具費	11,086	2.7	15,971	▲ 4,885	▲ 30.6
	1 県補助金	20,222	5.0	20,277	▲ 55	▲ 0.3		医療機器整備事業費	6,900	1.7	8,400	▲ 1,500	▲ 17.9
5	繰入金	252,337	62.4	247,075	5,262	2.1		2 医療用消耗器材費	3,242	0.8	3,620	▲ 378	▲ 10.4
	1 一般会計繰入金	252,337	62.4	247,075	5,262	2.1		3 医薬品衛生材料費	18,436	4.5	18,786	▲ 350	▲ 1.9
6	諸収入	19,173	4.8	19,906	▲ 733	▲ 3.7		医療用薬品費	13,417	3.3	13,708	▲ 291	▲ 2.1
	1 受託事業収入	10,894	2.7	10,995	▲ 101	▲ 0.9		医療用衛生材料費	3,426	0.8	3,583	▲ 157	▲ 4.4
	2 雑入	8,279	2.1	8,911	▲ 632	▲ 7.1		特殊検査費	1,593	0.4	1,495	98	6.6
7	市債	23,200	5.7	8,400	14,800	176.2	3	公債費	105,712	26.2	104,176	1,536	1.5
	1 市債	23,200	5.7	8,400	14,800	176.2		1 公債費	105,712	26.2	104,176	1,536	1.5
								1 元金	95,495	23.7	92,554	2,941	3.2
								2 利子	10,217	2.5	11,622	▲ 1,405	▲ 12.1
							4	諸支出金	3	0.0	3	0	0.0
								1 償還金	3	0.0	3	0	0.0
							5	予備費	400	0.1	400	0	0.0
								1 予備費	400	0.1	400	0	0.0
	合 計	403,801	100.0	390,902	12,899	3.3		合 計	403,801	100.0	390,902	12,899	3.3

## 2 池島診療所

### (1) 歳入

【池島診療所】

款	科目 項	6年度		5年度		差引増減額 A - B	対 前年度 伸率	摘 要																																																																								
		当初予算額A 千円	構成比率 %	当初予算額B 千円	構成比率 %																																																																											
1	診療収入	3,892	8.1	4,349	8.8	▲ 457	▲ 10.5	<p>1 池島診療所の概要</p> <table border="1"> <tr><td>所在地</td><td colspan="3">長崎市池島町1132番地8</td></tr> <tr><td>開設</td><td colspan="3">平成14年4月1日</td></tr> <tr><td>敷地面積</td><td colspan="3">1,304.41㎡</td></tr> <tr><td>建築延面積</td><td colspan="3">155.04㎡</td></tr> <tr><td>診療科目</td><td colspan="3">内科</td></tr> <tr><td>診療時間</td><td colspan="3">月～金曜日 9:00～16:00</td></tr> </table> <p>2 外来収入（前年度比較）</p> <table border="1"> <thead> <tr><th>区分</th><th>R6予算 A</th><th>R5予算 B</th><th>差引 A-B</th></tr> </thead> <tbody> <tr><td>1日平均患者数</td><td>2.6人</td><td>2.8人</td><td>▲0.2人</td></tr> <tr><td>延患者数</td><td>639人</td><td>686人</td><td>▲47人</td></tr> <tr><td>患者1人平均単価</td><td>6,042円</td><td>6,239円</td><td>▲197円</td></tr> <tr><td>外来収入</td><td>3,861,000円</td><td>4,280,000円</td><td>▲419,000円</td></tr> <tr><td>開設日数</td><td>243日</td><td>243日</td><td>-日</td></tr> </tbody> </table> <p>3 外来収入（前々年度決算比較）</p> <table border="1"> <thead> <tr><th>区分</th><th>R6予算 A</th><th>R4決算 B</th><th>差引 A-B</th></tr> </thead> <tbody> <tr><td>1日平均患者数</td><td>2.6人</td><td>3.0人</td><td>▲0.4人</td></tr> <tr><td>延患者数</td><td>639人</td><td>726人</td><td>▲87人</td></tr> <tr><td>患者1人平均単価</td><td>6,042円</td><td>5,939円</td><td>103円</td></tr> <tr><td>外来収入</td><td>3,861,000円</td><td>4,312,017円</td><td>▲451,017円</td></tr> <tr><td>開設日数</td><td>243日</td><td>241日</td><td>2日</td></tr> </tbody> </table>	所在地	長崎市池島町1132番地8			開設	平成14年4月1日			敷地面積	1,304.41㎡			建築延面積	155.04㎡			診療科目	内科			診療時間	月～金曜日 9:00～16:00			区分	R6予算 A	R5予算 B	差引 A-B	1日平均患者数	2.6人	2.8人	▲0.2人	延患者数	639人	686人	▲47人	患者1人平均単価	6,042円	6,239円	▲197円	外来収入	3,861,000円	4,280,000円	▲419,000円	開設日数	243日	243日	-日	区分	R6予算 A	R4決算 B	差引 A-B	1日平均患者数	2.6人	3.0人	▲0.4人	延患者数	639人	726人	▲87人	患者1人平均単価	6,042円	5,939円	103円	外来収入	3,861,000円	4,312,017円	▲451,017円	開設日数	243日	241日	2日
所在地	長崎市池島町1132番地8																																																																															
開設	平成14年4月1日																																																																															
敷地面積	1,304.41㎡																																																																															
建築延面積	155.04㎡																																																																															
診療科目	内科																																																																															
診療時間	月～金曜日 9:00～16:00																																																																															
区分	R6予算 A	R5予算 B	差引 A-B																																																																													
1日平均患者数	2.6人	2.8人	▲0.2人																																																																													
延患者数	639人	686人	▲47人																																																																													
患者1人平均単価	6,042円	6,239円	▲197円																																																																													
外来収入	3,861,000円	4,280,000円	▲419,000円																																																																													
開設日数	243日	243日	-日																																																																													
区分	R6予算 A	R4決算 B	差引 A-B																																																																													
1日平均患者数	2.6人	3.0人	▲0.4人																																																																													
延患者数	639人	726人	▲87人																																																																													
患者1人平均単価	6,042円	5,939円	103円																																																																													
外来収入	3,861,000円	4,312,017円	▲451,017円																																																																													
開設日数	243日	241日	2日																																																																													
	1 外来収入	3,861	8.0	4,280	8.7	▲ 419	▲ 9.8																																																																									
	2 その他の診療収入	31	0.1	69	0.1	▲ 38	▲ 55.1																																																																									
2	使用料及び手数料	60	0.1	64	0.1	▲ 4	▲ 6.3																																																																									
	2 手数料	60	0.1	64	0.1	▲ 4	▲ 6.3																																																																									
3	国庫支出金	287	0.6	0	0.0	287	皆増																																																																									
	1 国庫補助金	287	0.6	0	0.0	287	皆増																																																																									
4	県支出金	16,294	33.9	16,071	32.6	223	1.4																																																																									
	1 県補助金	16,294	33.9	16,071	32.6	223	1.4																																																																									
5	繰入金	26,321	54.7	28,166	57.1	▲ 1,845	▲ 6.6																																																																									
	1 一般会計繰入金	26,321	54.7	28,166	57.1	▲ 1,845	▲ 6.6																																																																									
6	諸収入	957	2.0	699	1.4	258	36.9																																																																									
	1 受託事業収入	857	1.8	686	1.4	171	24.9																																																																									
	2 雑入	100	0.2	13	0.0	87	669.2																																																																									
7	市債	300	0.6	0	0.0	300	皆増																																																																									
	1 市債	300	0.6	0	0.0	300	皆増																																																																									
	合計	48,111	100.0	49,349	100.0	▲ 1,238	▲ 2.5																																																																									

## (2) 歳出

【池島診療所】

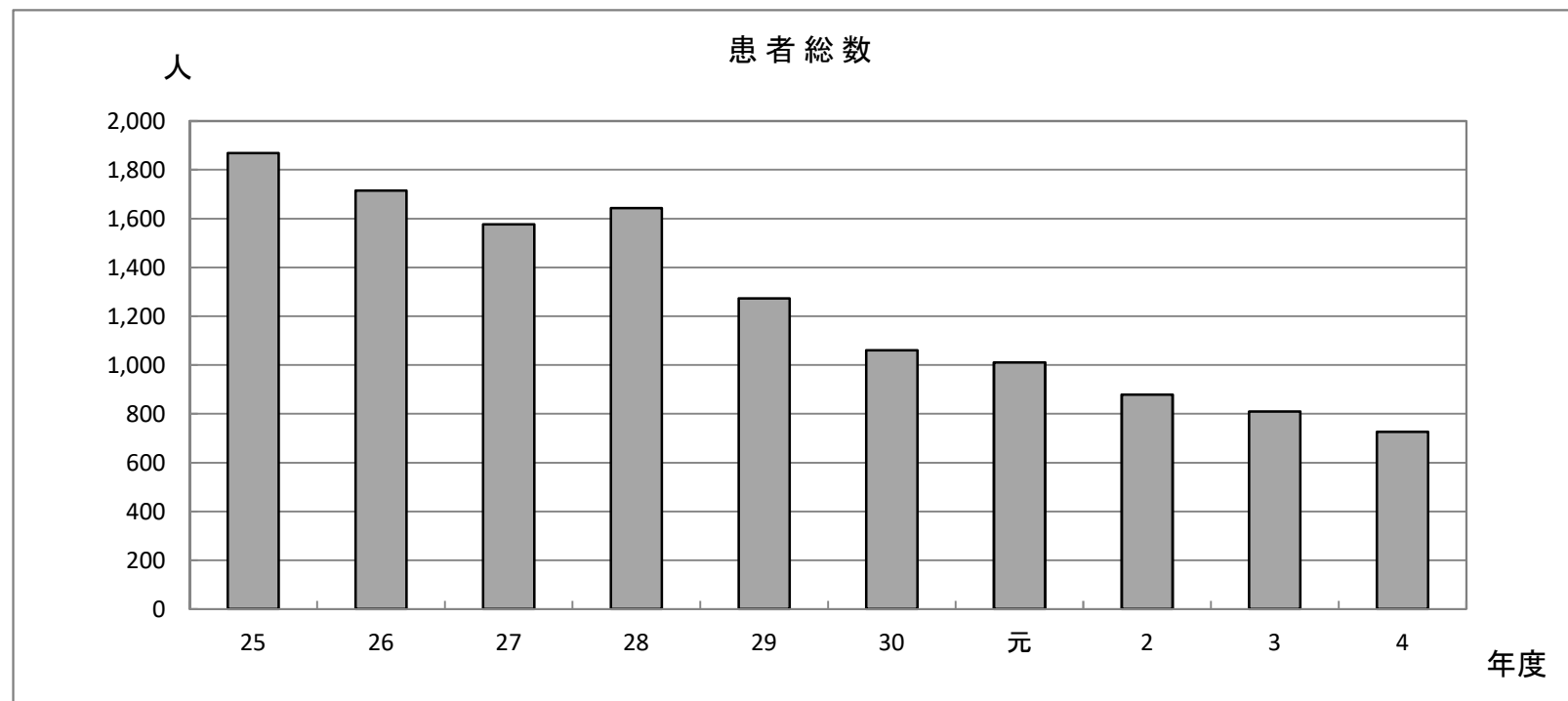
科目		6年度		5年度		差引増減額 A - B	対 前年度 伸率	対外来 収入 収益比	摘 要																				
款	項	当初予算額A	構成比率	当初予算額B	構成比率																								
		千円	%	千円	%	千円	%	%																					
1	総務費	43,938	91.3	45,006	91.2	▲ 1,068	▲ 2.4	1,138.0	1 職員数（予算計上人員）（単位：人） <table border="1"> <thead> <tr> <th>区分</th> <th>正規職員</th> <th>会計年度 任用職員</th> <th>計</th> </tr> </thead> <tbody> <tr> <td>医師</td> <td>-</td> <td>2 (1)</td> <td>2 (1)</td> </tr> <tr> <td>看護師</td> <td>2 (2)</td> <td>-</td> <td>2 (2)</td> </tr> <tr> <td>事務補助</td> <td>-</td> <td>1 (1)</td> <td>1 (1)</td> </tr> <tr> <td>合計</td> <td>2 (2)</td> <td>3 (2)</td> <td>5 (4)</td> </tr> </tbody> </table> ※（ ）内は、令和5年度	区分	正規職員	会計年度 任用職員	計	医師	-	2 (1)	2 (1)	看護師	2 (2)	-	2 (2)	事務補助	-	1 (1)	1 (1)	合計	2 (2)	3 (2)	5 (4)
区分	正規職員	会計年度 任用職員	計																										
医師	-	2 (1)	2 (1)																										
看護師	2 (2)	-	2 (2)																										
事務補助	-	1 (1)	1 (1)																										
合計	2 (2)	3 (2)	5 (4)																										
	1 施設管理費	43,938	91.3	45,006	91.2	▲ 1,068	▲ 2.4	1,138.0																					
	1 一般管理費	43,938	91.3	45,006	91.2	▲ 1,068	▲ 2.4	1,138.0																					
	職員給与費	15,512	32.2	15,165	30.7	347	2.3	401.8																					
	施設管理運営費	28,426	59.1	29,841	60.5	▲ 1,415	▲ 4.7	736.2																					
2	医業費	3,709	7.8	3,966	8.0	▲ 257	▲ 6.5	96.1																					
	1 医業費	3,709	7.8	3,966	8.0	▲ 257	▲ 6.5	96.1																					
	1 医療用機械器具費	905	1.9	715	1.4	190	26.6	23.4																					
	医療用機械器具費	905	1.9	715	1.4	190	26.6	23.4																					
	医療機器整備事業費	0	0.0	0	0.0	0	0.0	0.0																					
	2 医療用消耗器材費	223	0.5	223	0.4	0	0.0	5.8																					
	3 医薬品衛生材料費	2,581	5.4	3,028	6.2	▲ 447	▲ 14.8	66.8																					
	医療用薬品費	2,220	4.6	2,665	5.4	▲ 445	▲ 16.7	57.5																					
	医療用衛生材料費	78	0.2	78	0.2	0	0.0	2.0																					
	特殊検査費	283	0.6	285	0.6	▲ 2	▲ 0.7	7.3																					
3	公債費	363	0.7	276	0.6	87	31.5	9.4																					
	1 公債費	363	0.7	276	0.6	87	31.5	9.4																					
	1 元金	361	0.7	274	0.6	87	31.8	9.3																					
	2 利子	2	0.0	2	0.0	0	0.0	0.1																					
4	諸支出金	1	0.0	1	0.0	0	0.0	0.0																					
	1 償還金	1	0.0	1	0.0	0	0.0	0.0																					
5	予備費	100	0.2	100	0.2	0	0.0	2.6																					
	1 予備費	100	0.2	100	0.2	0	0.0	2.6																					
	合計	48,111	100.0	49,349	100.0	▲ 1,238	▲ 2.5	1,246.1																					

(3) 診療所事業債の内訳 (池島診療所)

単位：円

区 分	借入年度	内 容	借 入 額	令和5年度末 未償還残高	令和6年度見込み			令和6年度末 未償還残高見込	最終支払 年度見込	
					起債	償還				
						元金	利子			合 計 額
診療所施設等 整備事業債	平成28年度	自動血球計数装置 CRP測定装置	1,300,000	487,669	-	162,524	90	162,614	325,145	令和8年度
	令和元年度	低周波治療器	1,000,000	888,903	-	111,101	25	111,126	777,802	令和13年度
	令和2年度	心電計	700,000	700,000	-	86,889	1,357	88,246	613,111	令和13年度
合 計			3,000,000	2,076,572	-	360,514	1,472	361,986	1,716,058	-

(4) 診療患者数推移 (池島診療所)



(単位：人)

区分 \ 年度	25	26	27	28	29	30	元	2	3	4
患者総数	1,868	1,715	1,576	1,643	1,273	1,060	1,010	879	810	726

(毎年度3月31日現在)

(単位：人)

年 度	25	26	27	28	29	30	元	2	3	4
人 口	211	177	157	158	140	130	127	115	111	99

### 3 小口診療所

#### (1) 歳入

【小口診療所】

款	科目	6年度		5年度		差引増減額 A - B	対 前年度 伸率	摘 要																																																												
		当初予算額A	構成比率	当初予算額B	構成比率																																																															
1	診療収入	千円 996	% 13.5	千円 1,065	% 13.6	千円 ▲69	% ▲6.5	<p>1 小口診療所の概要</p> <table border="1"> <tr><td>所在地</td><td>長崎市琴海尾戸町400番地2</td></tr> <tr><td>開設</td><td>昭和33年10月6日(移転開設 平成11年11月1日)</td></tr> <tr><td>敷地面積</td><td>47.04㎡</td></tr> <tr><td>建築延面積</td><td>36.12㎡</td></tr> <tr><td>診療科目</td><td>内科、外科</td></tr> <tr><td>診療時間</td><td>月、木曜日 13:30~15:30</td></tr> </table> <p>2 外来収入(前年度比較)</p> <table border="1"> <thead> <tr> <th>区分</th> <th>R6予算 A</th> <th>R5予算 B</th> <th>差引 A-B</th> </tr> </thead> <tbody> <tr><td>1日平均患者数</td><td>3.6人</td><td>4.1人</td><td>▲0.5人</td></tr> <tr><td>延患者数</td><td>334人</td><td>391人</td><td>▲57人</td></tr> <tr><td>患者1人平均単価</td><td>2,979円</td><td>2,721円</td><td>258円</td></tr> <tr><td>外来収入</td><td>995,000円</td><td>1,064,000円</td><td>▲69,000円</td></tr> <tr><td>開設日数</td><td>92日</td><td>96日</td><td>▲4日</td></tr> </tbody> </table> <p>3 外来収入(前々年度決算比較)</p> <table border="1"> <thead> <tr> <th>区分</th> <th>R6予算 A</th> <th>R4決算 B</th> <th>差引 A-B</th> </tr> </thead> <tbody> <tr><td>1日平均患者数</td><td>3.6人</td><td>4.0人</td><td>▲0.4人</td></tr> <tr><td>延患者数</td><td>334人</td><td>378人</td><td>▲44人</td></tr> <tr><td>患者1人平均単価</td><td>2,979円</td><td>2,816円</td><td>163円</td></tr> <tr><td>外来収入</td><td>995,000円</td><td>1,064,623円</td><td>▲69,623円</td></tr> <tr><td>開設日数</td><td>92日</td><td>94日</td><td>▲2日</td></tr> </tbody> </table>	所在地	長崎市琴海尾戸町400番地2	開設	昭和33年10月6日(移転開設 平成11年11月1日)	敷地面積	47.04㎡	建築延面積	36.12㎡	診療科目	内科、外科	診療時間	月、木曜日 13:30~15:30	区分	R6予算 A	R5予算 B	差引 A-B	1日平均患者数	3.6人	4.1人	▲0.5人	延患者数	334人	391人	▲57人	患者1人平均単価	2,979円	2,721円	258円	外来収入	995,000円	1,064,000円	▲69,000円	開設日数	92日	96日	▲4日	区分	R6予算 A	R4決算 B	差引 A-B	1日平均患者数	3.6人	4.0人	▲0.4人	延患者数	334人	378人	▲44人	患者1人平均単価	2,979円	2,816円	163円	外来収入	995,000円	1,064,623円	▲69,623円	開設日数	92日	94日	▲2日
所在地	長崎市琴海尾戸町400番地2																																																																			
開設	昭和33年10月6日(移転開設 平成11年11月1日)																																																																			
敷地面積	47.04㎡																																																																			
建築延面積	36.12㎡																																																																			
診療科目	内科、外科																																																																			
診療時間	月、木曜日 13:30~15:30																																																																			
区分	R6予算 A	R5予算 B	差引 A-B																																																																	
1日平均患者数	3.6人	4.1人	▲0.5人																																																																	
延患者数	334人	391人	▲57人																																																																	
患者1人平均単価	2,979円	2,721円	258円																																																																	
外来収入	995,000円	1,064,000円	▲69,000円																																																																	
開設日数	92日	96日	▲4日																																																																	
区分	R6予算 A	R4決算 B	差引 A-B																																																																	
1日平均患者数	3.6人	4.0人	▲0.4人																																																																	
延患者数	334人	378人	▲44人																																																																	
患者1人平均単価	2,979円	2,816円	163円																																																																	
外来収入	995,000円	1,064,623円	▲69,623円																																																																	
開設日数	92日	94日	▲2日																																																																	
	1 外来収入	995	13.5	1,064	13.6	▲69	▲6.5																																																													
	2 その他の診療収入	1	0.0	1	0.0	0	0.0																																																													
2	使用料及び手数料	0	0.0	0	0.0	0	0.0																																																													
	2 手数料	0	0.0	0	0.0	0	0.0																																																													
3	国庫支出金	0	0.0	0	0.0	0	0.0																																																													
	国庫補助金	0	0.0	0	0.0	0	0.0																																																													
4	県支出金	3,928	53.2	4,206	53.4	▲278	▲6.6																																																													
	1 県補助金	3,928	53.2	4,206	53.4	▲278	▲6.6																																																													
5	繰入金	2,383	32.3	2,519	32.0	▲136	▲5.4																																																													
	1 一般会計繰入金	2,383	32.3	2,519	32.0	▲136	▲5.4																																																													
6	諸収入	72	1.0	81	1.0	▲9	▲11.1																																																													
	1 受託事業収入	71	1.0	80	1.0	▲9	▲11.3																																																													
	2 雑入	1	0.0	1	0.0	0	0.0																																																													
7	市債	0	0.0	0	0.0	0	0.0																																																													
	1 市債	0	0.0	0	0.0	0	0.0																																																													
	合計	7,379	100.0	7,871	100.0	▲492	▲6.3																																																													

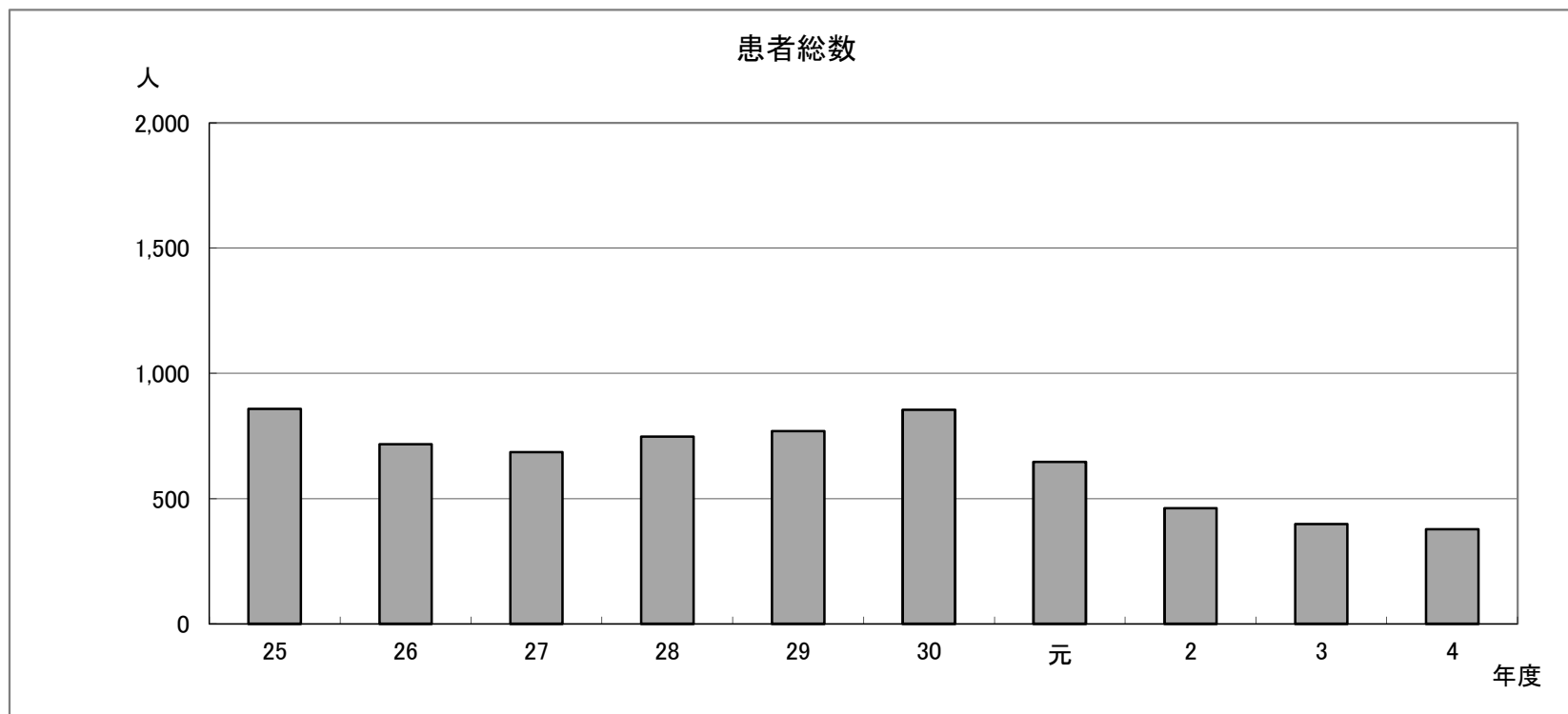
## (2) 歳出

【小口診療所】

款	項	目	6年度		5年度		差引増減額 A - B	対 前年度 伸率	対外来 収入 収益比	摘 要								
			当初予算額A	構成比率	当初予算額B	構成比率												
			千円	%	千円	%	千円	%	%									
1	総務費		7,215	97.7	7,707	97.9	▲492	▲6.4	725.1	1 医療従事者数(令和5年1月1日現在) (単位:人)  <table border="1"> <tr> <th>区 分</th> <th>計</th> </tr> <tr> <td>医 師</td> <td>1</td> </tr> <tr> <td>看 護 師</td> <td>1</td> </tr> <tr> <td>合 計</td> <td>2</td> </tr> </table> ※医療法人社団大同会ニュー琴海病院に委託	区 分	計	医 師	1	看 護 師	1	合 計	2
区 分	計																	
医 師	1																	
看 護 師	1																	
合 計	2																	
	1	施設管理費	7,215	97.7	7,707	97.9	▲492	▲6.4	725.1									
		1	一般管理費	7,215	97.7	7,707	97.9	▲492	725.1									
			職員給与費	0	0.0	0	0.0	0.0	0.0									
			施設管理運営費	7,215	97.7	7,707	97.9	▲492	725.1									
2	医業費		63	0.9	63	0.8	0	0.0	6.3									
	1	医業費	63	0.9	63	0.8	0	0.0	6.3									
		1	医療用機械器具費	0	0.0	0	0.0	0.0	0.0									
			医療用機械器具費	0	0.0	0	0.0	0.0	0.0									
			医療機器整備事業費	0	0.0	0	0.0	0.0	0.0									
		2	医療用消耗器材費	5	0.1	5	0.1	0	0.5									
		3	医薬品衛生材料費	58	0.8	58	0.7	0	5.8									
			医療用薬品費	43	0.6	43	0.5	0	4.3									
			医療用衛生材料費	5	0.1	5	0.1	0	0.5									
			特殊検査費	10	0.1	10	0.1	0	1.0									
3	公債費		0	0.0	0	0.0	0	0.0	0.0									
	1	公債費	0	0.0	0	0.0	0	0.0	0.0									
		1	元金	0	0.0	0	0.0	0	0.0									
		2	利子	0	0.0	0	0.0	0	0.0									
4	諸支出金		1	0.0	1	0.0	0	0.0	0.1									
	1	償還金	1	0.0	1	0.0	0	0.0	0.1									
5	予備費		100	1.4	100	1.3	0	0.0	10.1									
	1	予備費	100	1.4	100	1.3	0	0.0	10.1									
合 計			7,379	100.0	7,871	100.0	▲492	▲6.3	741.6									



(3) 診療患者数推移 (小口診療所)



(単位：人)

区分	年度	25	26	27	28	29	30	元	2	3	4
患者総数		858	717	686	747	769	854	646	462	398	378

琴海尾戸町の人口 (毎年度3月31日現在)

(単位：人)

年 度	25	26	27	28	29	30	元	2	3	4
人 口	703	673	653	629	596	593	584	568	548	529

※琴海尾戸町…小口地区、中央地区、名串地区、琴海地区

## 4 野母崎診療所

### (1) 歳入

【野母崎診療所】

款	科目 項	6年度		5年度		差引増減額 A - B	対 前年度 伸率	摘 要												
		当初予算額A 千円	構成比率 %	当初予算額B 千円	構成比率 %															
1	診療収入	83,288	23.9	89,420	26.8	▲ 6,132	▲6.9	<b>1 野母崎診療所の概要</b> <table border="1"> <tr> <td>所在地</td> <td>長崎市野母町2283番地7</td> </tr> <tr> <td>開設</td> <td>平成23年4月1日（長崎市立野母崎病院から移行） （当初開設 昭和27年11月1日野母村立病院）</td> </tr> <tr> <td>敷地面積</td> <td>5,659.59㎡</td> </tr> <tr> <td>建築延面積</td> <td>1,137.27㎡</td> </tr> <tr> <td>診療科目</td> <td>内科、外科、皮膚科、眼科、耳鼻いんこう科</td> </tr> <tr> <td>診療時間</td> <td>月～金曜日 8：30～17：15</td> </tr> </table>	所在地	長崎市野母町2283番地7	開設	平成23年4月1日（長崎市立野母崎病院から移行） （当初開設 昭和27年11月1日野母村立病院）	敷地面積	5,659.59㎡	建築延面積	1,137.27㎡	診療科目	内科、外科、皮膚科、眼科、耳鼻いんこう科	診療時間	月～金曜日 8：30～17：15
所在地	長崎市野母町2283番地7																			
開設	平成23年4月1日（長崎市立野母崎病院から移行） （当初開設 昭和27年11月1日野母村立病院）																			
敷地面積	5,659.59㎡																			
建築延面積	1,137.27㎡																			
診療科目	内科、外科、皮膚科、眼科、耳鼻いんこう科																			
診療時間	月～金曜日 8：30～17：15																			
	1 外来収入	82,570	23.7	88,780	26.6	▲ 6,210	▲7.0													
	2 その他の診療収入	718	0.2	640	0.2	78	12.2													
2	使用料及び手数料	346	0.1	346	0.1	0	0.0													
	1 使用料	265	0.1	265	0.1	0	0.0													
	2 手数料	81	0.0	81	0.0	0	0.0													
5	繰入金	223,633	64.2	216,390	64.8	7,243	3.3													
	1 一般会計繰入金	223,633	64.2	216,390	64.8	7,243	3.3													
6	諸収入	18,144	5.2	19,126	5.8	▲ 982	▲ 5.1													
	1 受託事業収入	9,966	2.9	10,229	3.1	▲ 263	▲ 2.6													
	2 雑入	8,178	2.3	8,897	2.7	▲ 719	▲ 8.1													
7	市債	22,900	6.6	8,400	2.5	14,500	172.6													
	1 市債	22,900	6.6	8,400	2.5	14,500	172.6													
	合計	348,311	100.0	333,682	100.0	14,629	4.4													

2 外来収入（前年度比較）			
区分	R6予算 A	R5予算 B	差引 A - B
1日平均患者数	53.9人	65.9人	▲12.0人
延患者数	13,086人	16,014人	▲2,928人
患者1人平均単価	6,310円	5,544円	766円
外来収入	82,570,000円	88,780,000円	▲6,210,000円
開設日数	243日	243日	-日

3 外来収入（前々年度決算比較）			
区分	R6予算 A	R4決算 B	差引 A - B
1日平均患者数	53.9人	64.0人	▲10.1人
延患者数	13,086人	15,547人	▲2,461人
患者1人平均単価	6,310円	5,637円	673円
外来収入	82,570,000円	87,634,351円	▲5,064,351円
開設日数	243日	243日	-日

## (2) 歳出

【野母崎診療所】

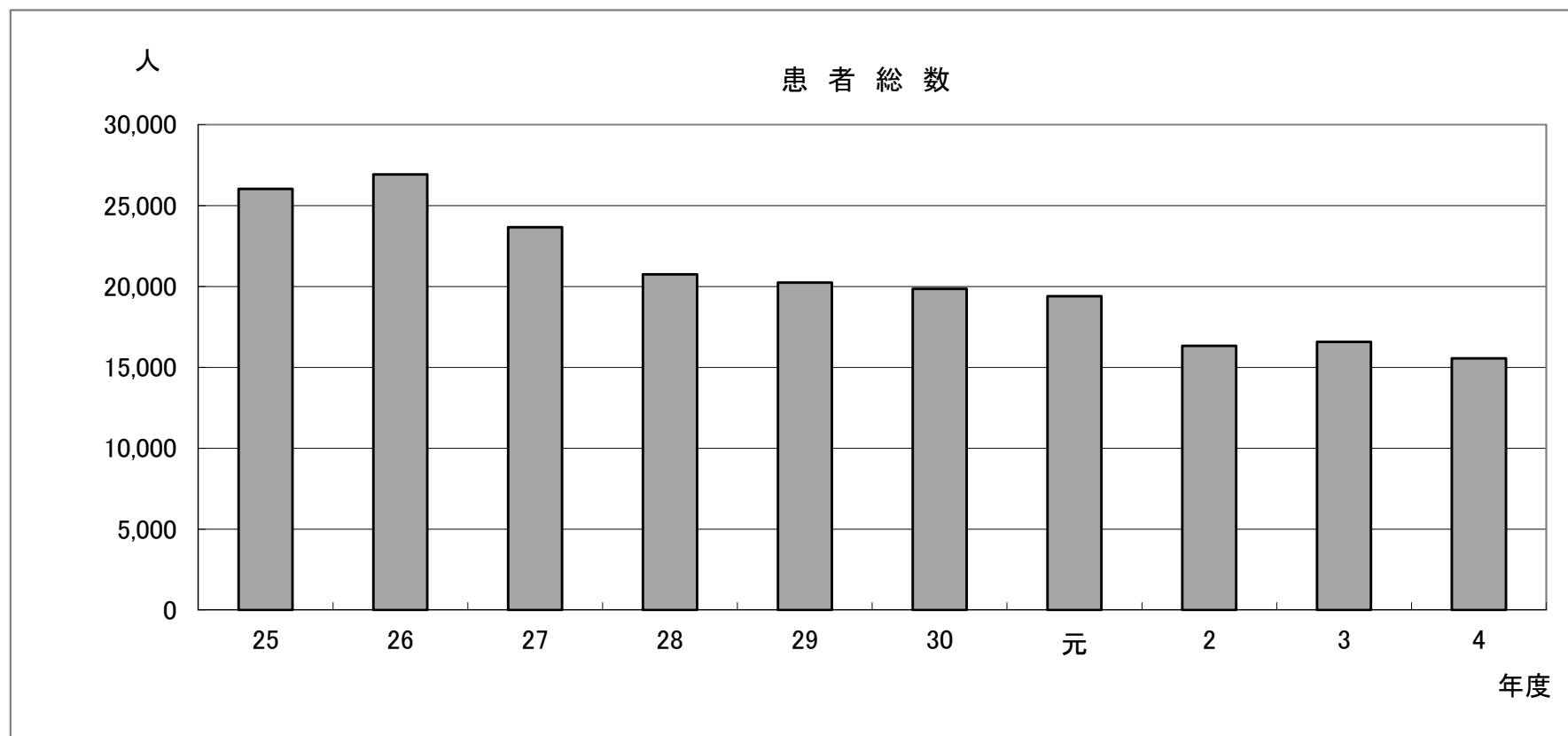
款	項	科目	6年度		5年度		差引増減額 A - B	対 前年度 伸率	対外来 収入 収益比	摘 要																														
			当初予算額A	構成比率	当初予算額B	構成比率																																		
			千円	%	千円	%	千円	%	%																															
1		総務費	206,869	59.3	186,833	56.0	20,036	10.7	250.5	1 職員数（予算計上人員）（単位：人）																														
	1	施設管理費	206,869	59.3	186,833	56.0	20,036	10.7	250.5	<table border="1"> <thead> <tr> <th>区 分</th> <th>正規職員</th> <th>再任用</th> <th>会計年度任用職員</th> <th>計</th> </tr> </thead> <tbody> <tr> <td>医 師</td> <td>2 (2)</td> <td>-</td> <td>-</td> <td>2 (2)</td> </tr> <tr> <td>看護師</td> <td>1 (1)</td> <td>1 (1)</td> <td>4 (4)</td> <td>6 (6)</td> </tr> <tr> <td>医療技術員</td> <td>4 (4)</td> <td>-</td> <td>-</td> <td>4 (4)</td> </tr> <tr> <td>事務員</td> <td>3 (3)</td> <td>-</td> <td>-</td> <td>3 (3)</td> </tr> <tr> <td>合 計</td> <td>10 (10)</td> <td>1 (1)</td> <td>4 (4)</td> <td>15 (15)</td> </tr> </tbody> </table>	区 分	正規職員	再任用	会計年度任用職員	計	医 師	2 (2)	-	-	2 (2)	看護師	1 (1)	1 (1)	4 (4)	6 (6)	医療技術員	4 (4)	-	-	4 (4)	事務員	3 (3)	-	-	3 (3)	合 計	10 (10)	1 (1)	4 (4)	15 (15)
区 分	正規職員	再任用	会計年度任用職員	計																																				
医 師	2 (2)	-	-	2 (2)																																				
看護師	1 (1)	1 (1)	4 (4)	6 (6)																																				
医療技術員	4 (4)	-	-	4 (4)																																				
事務員	3 (3)	-	-	3 (3)																																				
合 計	10 (10)	1 (1)	4 (4)	15 (15)																																				
		1 一般管理費	206,869	59.3	186,833	56.0	20,036	10.7	250.5																															
		職員給与費	119,314	34.2	116,557	34.9	2,757	2.4	144.5																															
		施設管理運営費	71,555	20.5	70,276	21.1	1,279	1.8	86.7																															
		診療所施設等整備事業費	16,000	4.6	0	0.0	16,000	皆増	19.4																															
2		医業費	35,892	10.4	42,748	12.8	▲ 6,856	▲ 16.0	43.5	2 診療所施設等整備																														
	1	医業費	35,892	10.4	42,748	12.8	▲ 6,856	▲ 16.0	43.5	<table border="1"> <thead> <tr> <th>機 器 名</th> <th>用 途</th> </tr> </thead> <tbody> <tr> <td>全熱交換形換気機器</td> <td>空調設備</td> </tr> </tbody> </table>	機 器 名	用 途	全熱交換形換気機器	空調設備																										
機 器 名	用 途																																							
全熱交換形換気機器	空調設備																																							
		1 医療用機械器具費	17,081	4.9	23,656	7.1	▲ 6,575	▲ 27.8	20.7																															
		医療用機械器具費	10,181	2.9	15,256	4.6	▲ 5,075	▲ 33.3	12.3																															
		医療機器整備事業費	6,900	2.0	8,400	2.5	▲ 1,500	▲ 17.9	8.4																															
		2 医療用消耗器材費	3,014	0.9	3,392	1.0	▲ 378	▲ 11.1	3.7																															
		3 医薬品衛生材料費	15,797	4.6	15,700	4.7	97	0.6	19.1	3 医療機器整備																														
		医療用薬品費	11,154	3.2	11,000	3.3	154	1.4	13.5	<table border="1"> <thead> <tr> <th>機 器 名</th> <th>用 途</th> </tr> </thead> <tbody> <tr> <td>多項目自動血球分析装置</td> <td>血液検査</td> </tr> </tbody> </table>	機 器 名	用 途	多項目自動血球分析装置	血液検査																										
機 器 名	用 途																																							
多項目自動血球分析装置	血液検査																																							
		医療用衛生材料費	3,343	1.0	3,500	1.0	▲ 157	▲ 4.5	4.0																															
		特殊検査費	1,300	0.4	1,200	0.4	100	8.3	1.6																															
3		公債費	105,349	30.2	103,900	31.1	1,449	1.4	127.6	4 公債費																														
	1	公債費	105,349	30.2	103,900	31.1	1,449	1.4	127.6	<table border="1"> <tbody> <tr> <td>診療所建設事業債</td> <td>借入金</td> <td>1,656,000千円</td> </tr> <tr> <td>診療所施設整備事業債</td> <td>借入金</td> <td>181,100千円</td> </tr> <tr> <td>計</td> <td></td> <td>1,837,100千円</td> </tr> <tr> <td colspan="2">令和5年度末現在高</td> <td>639,591,220 円</td> </tr> <tr> <td rowspan="2">令和6年度償還額</td> <td>元金</td> <td>95,133,939 円</td> </tr> <tr> <td>利子</td> <td>10,214,422 円</td> </tr> </tbody> </table>	診療所建設事業債	借入金	1,656,000千円	診療所施設整備事業債	借入金	181,100千円	計		1,837,100千円	令和5年度末現在高		639,591,220 円	令和6年度償還額	元金	95,133,939 円	利子	10,214,422 円													
診療所建設事業債	借入金	1,656,000千円																																						
診療所施設整備事業債	借入金	181,100千円																																						
計		1,837,100千円																																						
令和5年度末現在高		639,591,220 円																																						
令和6年度償還額	元金	95,133,939 円																																						
	利子	10,214,422 円																																						
		1 元金	95,134	27.3	92,280	27.7	2,854	3.1	115.2																															
		2 利子	10,215	2.9	11,620	3.4	▲ 1,405	▲ 12.1	12.4																															
4		諸支出金	1	0.0	1	0.0	0	0.0	0.0																															
	1	償還金	1	0.0	1	0.0	0	0.0	0.0																															
5		予備費	200	0.1	200	0.1	0	0.0	0.2																															
	1	予備費	200	0.1	200	0.1	0	0.0	0.2																															
		合 計	348,311	100.0	333,682	100.0	14,629	4.4	421.8																															

## (3) 診療所事業債の内訳 (野母崎診療所)

単位：円

区 分	借入年度	借入額	令和5年度末 未償還残高	令和6年度見込み			令和6年度末 未償還残高見込	最終支払年度見込	
				起債	償還				
					元金	利子			合計額
診療所建設事業債	平成12年度	675,500,000	216,984,951	—	29,535,737	3,354,087	32,889,824	187,449,214	令和12年度
	平成13年度	531,100,000	165,237,320	—	26,055,413	3,492,699	29,548,112	139,181,907	令和11年度
	平成13年度	225,200,000	70,064,856	—	11,048,162	1,480,994	12,529,156	59,016,694	令和11年度
	平成13年度	224,200,000	80,535,691	—	9,990,014	1,717,140	11,707,154	70,545,677	令和13年度
小 計 ①		1,656,000,000	532,822,818	—	76,629,326	10,044,920	86,674,246	456,193,492	—
診療所施設整備事業債	平成26年度	12,200,000	4,103,297	—	1,363,667	11,287	1,374,954	2,739,630	令和8年度
	平成27年度	5,400,000	2,402,544	—	600,600	90	600,690	1,801,944	令和9年度
	平成27年度	99,000,000	44,046,594	—	11,010,988	1,652	11,012,640	33,035,606	令和9年度
	平成28年度	8,500,000	4,724,110	—	944,255	1,347	945,602	3,779,855	令和10年度
	平成29年度	2,700,000	1,801,976	—	298,831	3,455	302,286	1,503,145	令和11年度
	平成30年度	6,200,000	4,822,704	—	688,751	27,922	716,673	4,133,953	令和12年度
	平成30年度	4,900,000	4,355,576	—	544,427	43	544,470	3,811,149	令和13年度
	令和元年度	9,800,000	8,711,242	—	1,088,792	252	1,089,044	7,622,450	令和13年度
	令和2年度	12,300,000	12,300,000	—	1,364,482	4,784	1,369,266	10,935,518	令和14年度
	令和3年度	3,000,000	2,400,359	—	599,820	676	600,496	1,800,539	令和9年度
	令和4年度	8,700,000	8,700,000	—	0	34,800	34,800	8,700,000	令和16年度
	令和5年度 (見込)	8,400,000	8,400,000	—	0	83,194	83,194	8,400,000	令和17年度
	令和6年度 (見込)	—	—	22,900,000	22,900,000	0	0	0	22,900,000
小 計 ②		181,100,000	106,768,402	22,900,000	18,504,613	169,502	18,674,115	111,163,789	—
合 計 (① + ②)		1,837,100,000	639,591,220	22,900,000	95,133,939	10,214,422	105,348,361	567,357,281	—

(4) 診療患者数推移 (野母崎診療所)



※1 平成27年8月末までは外来患者数にデイケア部門を含む。

(単位：人)

区分 \ 年度	25	26	27	28	29	30	元	2	3	4
患者総数	26,031	26,918	23,654	20,742	20,230	19,852	19,390	16,327	16,579	15,547

野母崎地区の人口 (毎年度3月31日現在)

(単位：人)

年度	25	26	27	28	29	30	元	2	3	4
人口	5,866	5,698	5,519	5,408	5,226	5,089	4,952	4,792	4,631	4,526